

Doktorandenkät 2022

Försvvarshögskolan

mars, 2022

Innehållsförteckning

1. Bakgrund & Syfte	4
2. Bakom rapporten	5
3. Insamling och genomförande	6
3.1. Population och urval.....	6
3.2. Metod.....	6
3.3. Anonymitet.....	6
3.4. Utskick.....	6
4. Bortfallsanalys	7
4.1. Svartsbortfall.....	7
4.2. Svartsfrekvens.....	7
5. Sammanfattning	9
6. Bakgrundsfrågor	13
7. Forskarutbildningens utformning	15
8. Avhandling och handledning	28
9. Särbehandling	39
10. Framtidsutsikt	42

Bakgrund



1. Bakgrund & Syfte

Enkätfabriken har på uppdrag av Försvarshögskolan (FHS) genomfört ett undersökningsprojekt i form av en doktorandenkät. Syftet med enkäten har varit att skapa en större förståelse för den sociala arbetsmiljön för doktorander vid FHS.

Urval & Svarsfrekvens

Undersökningen hade ett urval på 42 doktorander där 26 svarade på enkäten. Detta innebär att svarsfrekvensen för projektet uppgick till 62 %.

Genomförande

Insamling har genomförts via en webbenkät som skickades ut i december 2021 och var öppen för svar fram till februari 2022. Utöver den första inbjudan så skickades fyra påminnelser till doktoranderna.



	Tidpunkt
inbjudan	2021-12-16
1:a påminnelse	2021-12-20
2:a påminnelse	2021-12-27
3:e påminnelse	2022-01-10
4:e påminnelse	2022-01-13
undersökning stängd	2022-01-31

Doktorandprogram	Antal svar	Antal i urval	Svarsfrekvens
Annat	7	15	47%
dr. prog	14	19	74%
dr. prog S	5	8	63%
Totalt	26	42	62%

Ämne/antagen	Antal svar	Antal i urval	Svarsfrekvens
Krigsvetenskap /FHS	10	14	71%
Statsvetenskap /FHS	5	7	71%
Övriga	11	21	52%
Totalt	26	42	62%

2. Bakom rapporten

Enkätfabriken

Enkätfabriken är ett undersökningsföretag med övergripande mål att genomföra undersökningar som leder till samhällsutveckling! Sedan starten 2009 har det varit givet för oss att låta ett samhällsengagerat förhållningssätt genomsyra såväl företaget som det arbete vi utför. Vi hjälper våra kunder med undersökningar så att de kan få den fakta som behövs för att fatta rätt beslut.

Beroende på din situation eller utmaning väljs den metod som passar just din målgrupp bäst. Genom våra modeller och vår kunskap kan vi erbjuda skräddarsydda lösningar som resulterar i väl genomarbetade beslutsunderlag. Fokus ligger på att resultaten av en undersökning ska skapa utveckling för dig som beställare av rapporten och samhället i stort!



Vi är teamet bakom rapporten:



David Sivén
Projektledare



Gustav Leander
Analytiker



Tryggve Pederby
Projektledare

**Varmt välkommen att
kontakta oss:**

Telefon Göteborg: 031-313 48 78

Telefon Lund: 046-460 28 78

Mail: kontakt@enkatabriken.se

Hemsida: www.enkatabriken.se

3. Insamling och genomförande

3.1. Population och urval

Urvalspopulationen utgjordes av doktorander registrerade på Försvarshögskolan. Ett register levererades av FHS till Enkätfabriken. I registret fanns totalt 42 poster. Samtliga doktorander inkluderade i registret hade kompletta e-postadresser så urvalet bestod av totalt 42 individer.

3.2. Metod

Insamlingsmetod för projektet har varit en enkätundersökning via e-postutskick av webbenkäter.

3.3. Anonymitet

I alla undersökningar är anonymiteten en viktig del för både respondent och utförare. För att säkerställa anonymiteten är Enkätfabriken den part som ansvarar och skyddar varje respondents anonymitet i undersökningen för kunden. Enkätfabriken arbetar i enlighet med dataskyddsförordningen och annan relevant lagstiftning.

All information som insamlas vid undersökningen hanteras av Enkätfabriken och finns ej tillgängliga i kundens nätverk eller servrar.

Beställaren kan ej själv gå in i någon del av systemet och se vem som har svarat vad.

En nyckel finns tillgänglig i Enkätfabrikens system under 90 dagar efter undersökningsprojektets avslutande. Nyckeln förvaras separat från undersökningsresultatet och är krypterad.

3.4. Utskick

Det första steget i insamlingen var en inbjudan via e-post till alla i urvalet. Utöver detta skickades fyra påminnelser att besvara enkäten. Samtliga påminnelser gick till personer i urvalet som vid tillfället för aktuellt utskick ej ännu besvarat enkäten.

4. Bortfallsanalys

4.1. Svartsbortfall

Svartsbortfall består av de personer i urvalet som inte har svarat på undersökningen. Svartsbortfallet delas upp mellan känt bortfall, där personen hört av sig på något sätt och berättat om orsak till att de inte velat delta, och okänt bortfall, där orsak helt enkelt saknas.

Bortfallsorsaker

I tabellen nedan visas de kända skälen till bortfall. Inga fall utgör övertäckning. De 16 doktorander som inte har svarat har inte hörts från överhuvudtaget.

Bortfallstyp	Antal
Okänt	16
Summa	16

4.2. Svarsfrekvens

Svartsfrekvensen beräknas utifrån Statistikersamfundets standard för bortfallsberäkning. Enligt denna standard delas urvalspopulationen (n) in i följande grupper:

S: Målpopulationsobjekt för vilka fullständiga (F) eller partiella svar (P) erhållits.

B: Målpopulationsobjekt med inga eller otillräckliga svar, dvs element som utgör bortfall.

O: Element i urvalet med okänd målpopulationsstatus, dvs vi vet inte om dessa tillhör målpopulationen eller utgör övertäckning.

Ø: Element i urvalet som utgör övertäckning, dvs element som inte tillhör målpopulationen. Svartsfrekvensen beräknas utifrån indelning av följande grupper.

Vad gäller O kan tre antaganden göras. Antingen antas att samtliga i O utgör bortfall, att samtliga i O utgör övertäckning eller att antalet objekt i O som utgör övertäckning är u , där $0 \leq u \leq 1$. I det aktuella fallet antas det förstnämnda.

Utifrån antagandet om O kan en ovägd svarsandel räknas ut enligt $Svartsandel (SA) = nS/nS+nB+nO$ vilket ger en svartsfrekvens på 62 %.



Resultat

5. *Sammanfattning*

På följande sidor presenteras enkätens resultat. Genomgående genom rapporten presenteras uppdelat på doktorandprogram.

Redovisning av resultat

Svaren på frågorna illustreras i huvudsak på fyra olika sätt, beroende på vilket sätt som är bäst lämpat för varje fråga. Den mest förekommande illustrationen utgörs av tabeller med andelar (%). När dessa används summeras andelarna på kolumn. På följande sidor förekommer också stapeldiagram, cirkeldiagram och "stacked bar charts". Stacked bar charts förekommer vid illustration av frågor där svarsalternativet utgörs av en skala (exempelvis 1-5). För att doktoranderna ska vara anonyma presenteras inte statistik som baseras på svar från endast fem eller färre doktorander.

Bakgrundsfrågor

Hos 62 procent av doktoranderna har en eller båda föräldrar en högskoleutbildning motsvarande 180 hp. Hos 19 procent har en eller båda föräldrar genomgått en forskarutbildning.

35 procent av doktoranderna läste sin tidigare utbildning helt eller till större del vid Förvarshögskolan. 46 procent av doktoranderna är officerare.

Hälften av doktoranderna har barn hemma som är under 18 år.

Forskarutbildningens utformning

Två tredjedelar av doktoranderna hade en aktivitetsgrad mellan 81 och 100 procent på sin forskarutbildning. 27 procent hade en aktivitetsgrad mellan 61 och 80 procent. Bland de som har svarat är det en stor spridning kring hur långt det har kommit på sin forskarutbildning.

Två tredjedelar av doktoranderna undervisade i någon grad under höstterminen 2021. Två tredjedelar hade även annan institutionstjänstgöring än undervisning under samma period.

Majoriteten (73 procent) av doktoranderna bedriver sina studier vid Förvarshögskolan. Det nästa vanligaste (15 procent) är att bedriva sina studier vid ett annat lärosäte. 23 procent har inom ramen för sin forskarutbildning också tillfälligt studerat vid ett annat lärosäte än det de var antagna till.

16 procent av doktoranderna deltog i forskarutbildning innan de blev formellt antagna.

Det vanligaste (42 procent) motivet för att börja sin forskarutbildning är att doktoranderna vill ha en lärar-/forskarkarriär inom högskolesektorn i framtiden.

Det är en spridning om hur väl doktoranderna känner till innehåll-
et i eventuella överenskommelser mellan FHS och lärosätet de är
antagna till men en tredjedel känner inte till att det finns någon
sådan överenskommelse.

Överlag är det många som inte anser att stöd och förhandsinfor-
mationen inför doktorandstudierna var tillräcklig. Till exempel när
doktoranderna tillfrågas om de har fått en god inblick i sina rät-
tigheter och skyldigheter som doktorand så svarar 74 procent att
de instämde i liten grad eller i mycket liten grad/inte alls. Det som
det finns mest medhåll i är att antagningskraven är tydliga. Här
instämmer 73 procent i hög eller mycket hög grad.

För nio av tio doktorander var doktorandanställningen deras
huvudsakliga försörjningsform under både sin första termin och
under terminen 2021. 88 procent var nöjda med sin försörjnings-
form under höstterminen 2021 och 85 procent var nöjda med
försörjningsformen under sin första termin.

Tolv procent av doktoranderna har varit sjukskrivna mer än 14
dagar under 2021.

73 procent av doktoranderna anser i hög eller i mycket hög ut-
sträckning att det är accepterat med föräldraledighet.

För 54 procent av doktoranderna omfattar kursdelen i deras ut-
bildning 61-90 hp medan det näst vanligaste (35 procent) är att
den omfattar 31-60 hp.

Överlag är majoriteten positiva till kursdelen. 77 procent har sva-
rat att de instämmer i hög eller mycket hög grad att kvaliteten på
kurserna är genomgående god. Det som sticker ut är att hälften
har svarat att de instämmer i liten eller mycket liten grad/inte alls

att kursutbudet överensstämmer med deras önskemål eller behov.
Det varierar hur många kurser de har läst men drygt hälften har
läst två till fem kurser.

Avhandling och handledning

Det varierar vilken typ av avhandling som doktoranderna tänker
lägga fram. 54 procent kommer att skriva en sammanläggnings-
avhandling medan 42 procent kommer att skriva en monografi,
de resterande fyra procenten har inte bestämt sig än. Det finns en
skillnad mellan studenterna på de olika programmen. På statsvet-
enskapliga doktorandprogrammet planerar 80 procent att lägga
fram en monografi medan på krigsvetenskapliga doktorandpro-
grammet så planerar 57 procent att lägga fram en sammanlägg-
ningsavhandling.

96 procent skriver sin avhandling på engelska, resterande fyra
procent skriver på svenska.

När det gäller hur en valde avhandlingsämne så är det vanligast
(88 procent) att det huvudsakligen är doktoranden själv som har
bestämt ämnet och inte på förslag av någon annan. Det är också
vanligast att bedriva sin forskning individuellt vilket 81 procent
svarar att de gör.

Nio av tio doktorander är nöjda med hur deras individuella studie-
plan har följts upp under 2021.

Det var fler som hade enbart män som biträdande handledare,
där 54 procent svarade att de hade så, medan 38 procent hade
enbart kvinnor som biträdande handledare.

Tolv procent av doktoranderna har på eget initiativ bytt handledare. 69 procent av doktoranderna har fått mest handledning från sin huvudhandledare medan resterande 31 procent har fått det från sin biträdande handledare.

Det skiljer sig hur mycket handledning doktoranderna har fått under höstterminen 2021 men det vanligaste är att de har fått mellan sex och tio timmars handledning.

Överlag är doktoranderna nöjda med sina handledare. Den absoluta majoriteten anser att deras handledare tillåtit att deras egna intressen styr valet av avhandlingsämne, att de har visat intresse för deras forskarstudier och att de har gett konstruktiv kritik på deras forskningsstudier.

En minoritet (27 procent) av doktoranderna har deltagit på nationella eller internationella konferenser. Däremot har hälften lagt fram delar av sin forskning vid seminarier vid sin institution.

81 procent av doktoranderna instämmer i hög utsträckning eller i mycket hög utsträckning att de har upplevt forskningsutbildningen som positiv och stimulerande. Däremot har 69 procent svarat att de instämmer i liten eller mycket liten utsträckning/inte alls när det gäller huruvida de har känt sig som en accepterad medlem av ett forskarkollektiv på FHS.

Överlag är doktoranderna nöjda med att de har fått arbetat självständig och fått handledningen de behövt. Det är även väldigt få som har upplevt brister i handledningen som hindrat deras forskningsarbete (fyra procent) eller känner att de befunnit sig i beroendesituation till handledaren som är obekvämt (fyra procent).

Majoriteten av doktoranderna upplever att de har fått nya kun-

skaper kring vetenskaplig metod och teori. Däremot upplever hälften att de inte har engagerat sig i samhällsutvecklingen, fått en ökad förståelse för människor med en annan etnisk/kulturell bakgrund eller fått en ökad förståelse för sociala eller kulturella skillnader mellan könen.

Det flesta doktorander har svarat att de känner att forskarstudierna har utvecklat deras förmågor inom bland annat skrivande, presentation av material eller reflektion. 63 procent har känt i någon grad att press eller stress har uppkommit på grund av krav på resultat från externa aktörerna.

Tolv procent instämmer i hög eller mycket hög grad att deras forskningsresultat har använts utan att deras namn har angetts som författare eller upphovsman.

När det gäller kravställningen upplever 77 procent att kraven varken är för låga eller för höga. Fyra procent anser att de är något för låga, 15 procent att de är för höga och de resterande fyra procenten anser att de är alldeles för höga.

Fyra procent av doktoranderna har inte haft tillgång till en arbetsplats vid FHS som inkluderar dator-, utskrifts och kopieringsresurser. En tredjedel har svarat att de inte har en arbetsplats placerad så att de på ett naturligt sätt ingår i den dagliga ämnesmiljön tillsammans med forskare och lärare. Två tredjedelar menar att det är av betydelse att deras forskningsutbildning och särskilt avhandlingsarbete sker just vid FHS.

81 procent av doktoranderna lägger 40 timmar eller mer på sitt arbete en normal vecka. Det vanligaste är att de lägger mellan 30 och 39 timmar i veckan på sina forskningsstudier.

Särbehandling

Fyra procent av doktoranderna har någon gång under forskarutbildningen upplevt sig negativt särbehandlad av andra forskarstuderande på grund av sitt kön. När det gäller lärare eller annan undervisande personal så upplever fyra procent att de har blivit särbehandlade på grund sitt kön, fyra procent på grund av sin etniska tillhörighet, religion eller annan trosuppfattning samt fyra procent på grund av sitt funktionshinder.

Fyra procent har upplevt särbehandling från sin handledare på grund av sitt funktionshinder och åtta procent har upplevt särbehandling från administrativ personal på grund av sitt kön. Ingen av doktoranderna har upplevt sexuella trakasserier under sin forskarutbildning.

Framtidsutsikt

Nio av tio doktorander skulle välja att påbörja sin doktorandutbildning om valet skulle ske idag. Det vanligast (73 procent) är att doktoranderna förmodligen eller definitivt vill jobba på FHS efter sin examen. Det två följande populäraste alternativen är offentlig sektor (66 procent) och annat universitet/högskola (58 procent).

Två tredjedelar oroar sig inte alls för att bli arbetslös efter forskarutbildningen, 19 procent oroar sig lite, tolv procent oroar sig ganska mycket och åtta procent oroar sig mycket.

Hälften av doktoranderna känner att de har stöd från FHS för en fortsatt forskarkarriär. Två tredjedelar tror de kommer få ett arbete som kräver en forskarutbildning ganska direkt efter examen medan 27 procent tror att de kommer få det så småningom.

Endast 34 procent känner i hög eller mycket hög grad att de har stöd för en fortsatt forskarkarriär från institutionen vid det lärosäte de är antagna vid.

Avslutningsvis sätter 35 procent av doktoranderna betyget mycket bra på sin forskarutbildning så här långt, 54 procent sätter betyget bra och de resterande tolv procent sätter betyget dåligt. Ingen sätter mycket dåligt som betyg.

6. Bakgrundsfrågor

Har någon av dina föräldrar examen från universitet eller högskola eller högskoleutbildning motsvarande minst 180 hp?

	Totalt	Annat	dr. prog	dr. prog S
Ja, båda	27%	29%	29%	20%
Ja, en	35%	57%	21%	40%
Nej	27%	14%	36%	20%
Vet ej	12%	0%	14%	20%

Till vilket ämne vid FHS hör du?

	Totalt	Annat	dr. prog	dr. prog S
Krigsvetenskap	42%	29%	64%	0%
Statsvetenskap	23%	14%	0%	100%
Ledarskap	15%	29%	14%	0%
Ledningsvetenskap	4%	0%	7%	0%
Försvarssystem	15%	29%	14%	0%
Militärhistoria	0%	0%	0%	0%
Folkrätt	0%	0%	0%	0%

Är du officer?

	Totalt	Annat	dr. prog	dr. prog S
Ja	46%	43%	64%	0%
Nej	54%	57%	36%	100%

Har du hemmavarande barn under 18 år?

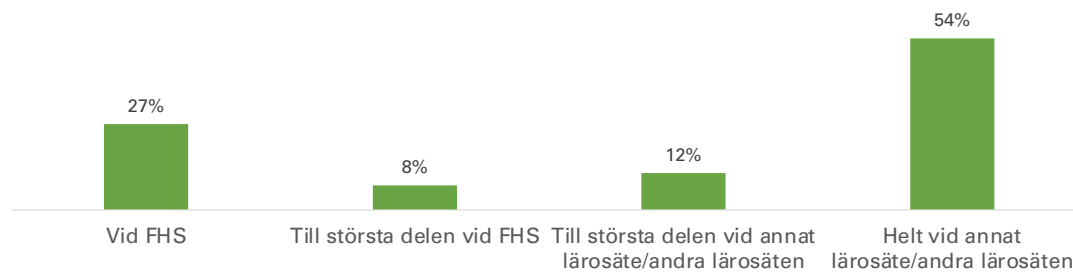
	Totalt	Annat	dr. prog	dr. prog S
Ja	50%	43%	64%	20%
Nej	50%	57%	36%	80%

Har någon av dina föräldrar genomgått forskarutbildning?

	Totalt	Annat	dr. prog	dr. prog S
Ja, båda	4%	14%	0%	0%
Ja, en	15%	14%	14%	20%
Nej	77%	71%	79%	80%
Vet ej	4%	0%	7%	0%

Bakgrundsfrågor

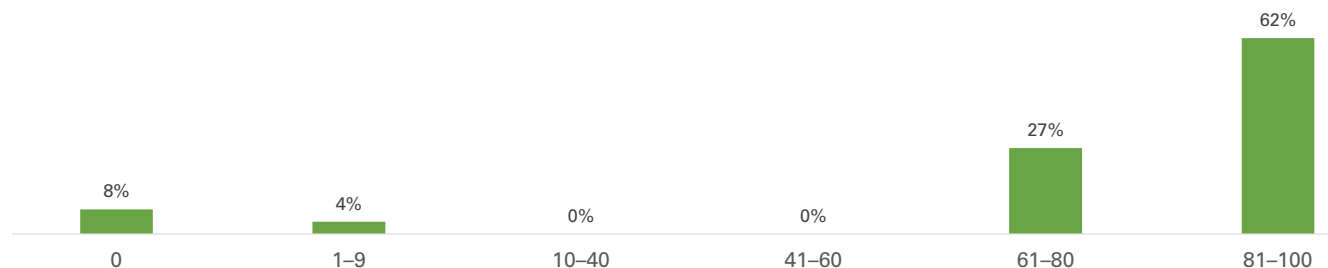
Var läste du den utbildning som gav dig behörighet till forskarutbildningen?



	Annat	dr. prog	dr. prog S
Vid FHS	14%	29%	40%
Till största delen vid FHS	29%	0%	0%
Till största delen vid annat lärosäte/andra lärosäten	14%	14%	0%
Helt vid annat lärosäte/andra lärosäten	43%	57%	60%

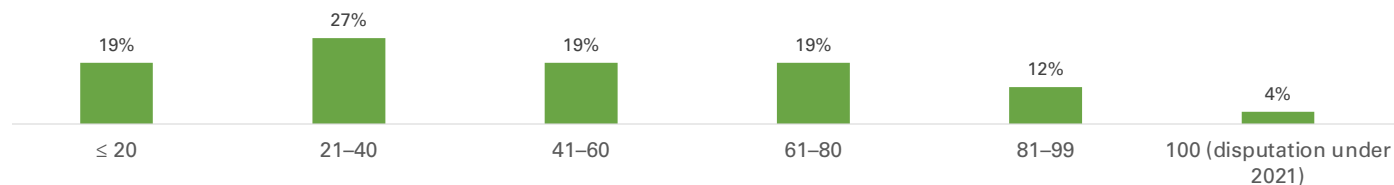
7. Forskarutbildningens utformning

Vilken aktivitetsgrad (i procent) hade du på forskarutbildningen höstterminen 2021?



	Annat	dr. prog	dr. prog S
0	14%	0%	20%
1-9	14%	0%	0%
10-40	0%	0%	0%
41-60	0%	0%	0%
61-80	57%	21%	0%
81-100	14%	79%	80%

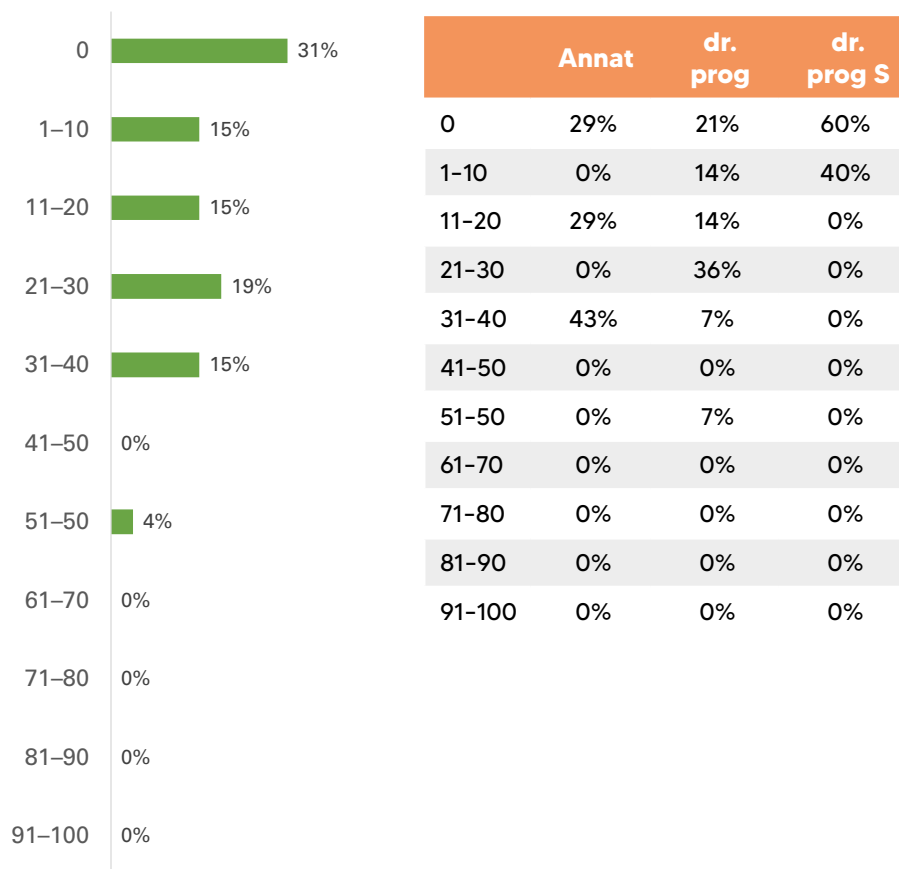
Hur stor andel (i procent) av din forskarutbildning hade du genomfört t.o.m. höstterminen 2021?



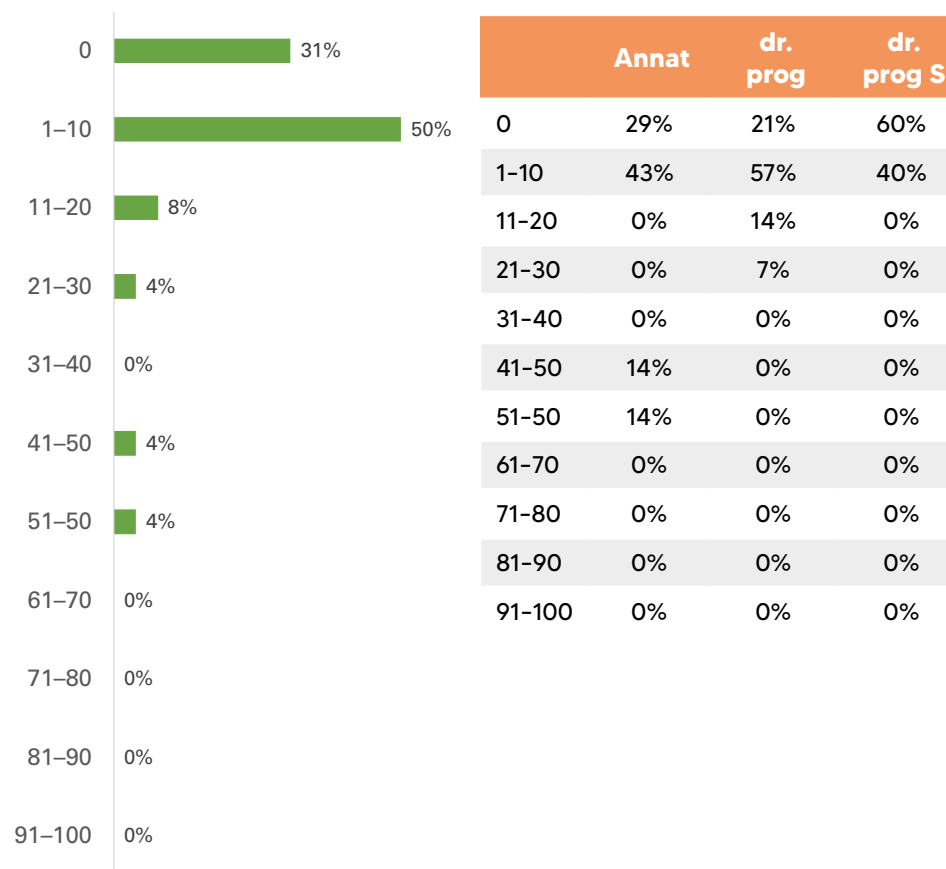
	Annat	dr. prog	dr. prog S
≤ 20	0%	21%	40%
21-40	14%	29%	40%
41-60	14%	29%	0%
61-80	29%	21%	0%
81-99	43%	0%	0%
100	0%	0%	20%

Forskarutbildningens utformning

I vilken utsträckning undervisade du under höstterminen 2021 (procent av heltid)?

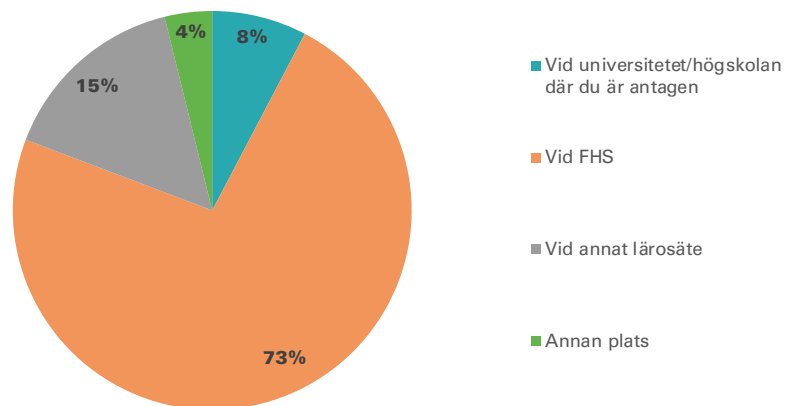


I vilken utsträckning hade du annan institutionstjänstgöring än undervisning under höstterminen 2021 (procent av heltid)?



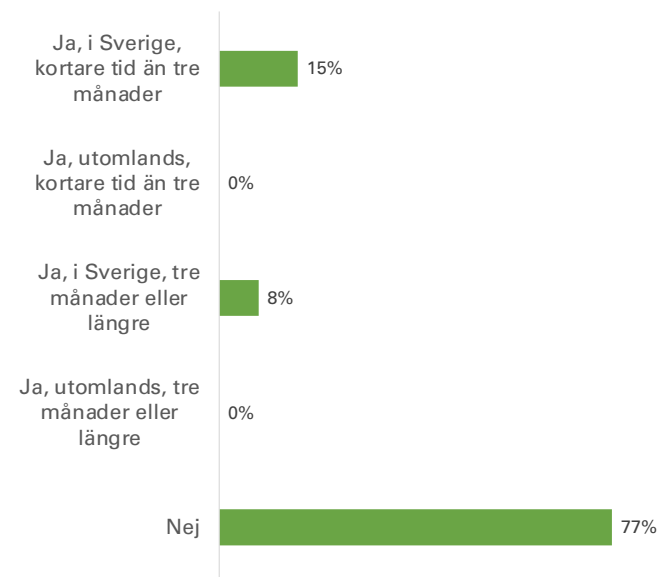
Forskarutbildningens utformning

Var bedrev du merparten av din forskarutbildning under höstterminen 2021?



	Annat	dr. prog	dr. prog S
Vid universitetet/högskolan där du är antagen	14%	7%	0%
Vid FHS	57%	79%	80%
Vid annat lärosäte	14%	14%	20%
Annan plats	14%	0%	0%

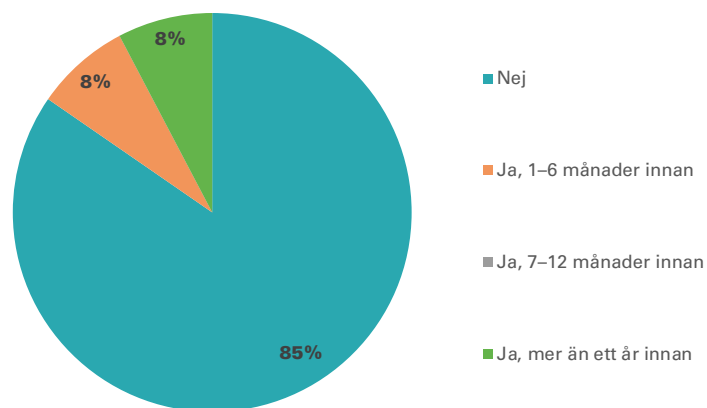
Har du inom ramen för din forskarutbildning tillfälligt studerat vid något annat lärosäte än det som du är antagen vid eller FHS?



	Annat	dr. prog	dr. prog S
Ja, i Sverige, kortare tid än tre månader	29%	7%	20%
Ja, utomlands, kortare tid än tre månader	0%	0%	0%
Ja, i Sverige, tre månader eller längre	14%	0%	20%
Ja, utomlands, tre månader eller längre	0%	0%	0%
Nej	57%	93%	60%

Forskarutbildningens utformning

Deltog du i forskarutbildning innan du formellt blev antagen?



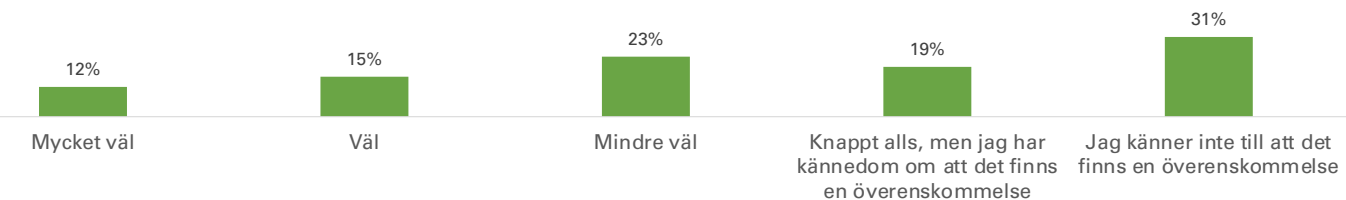
	Annat	dr. prog	dr. prog S
Nej	71%	93%	80%
Ja, 1-6 månader innan	14%	7%	0%
Ja, 7-12 månader innan	0%	0%	0%
Ja, mer än ett år innan	14%	0%	20%

Forskarutbildningens utformning

Vilket var ditt huvudsakliga motiv för forskarutbildning?



Hur väl känner du till innehållet i eventuella överenskommelser/avtal mellan FHS och det lärosäte vid vilket du är antagen?

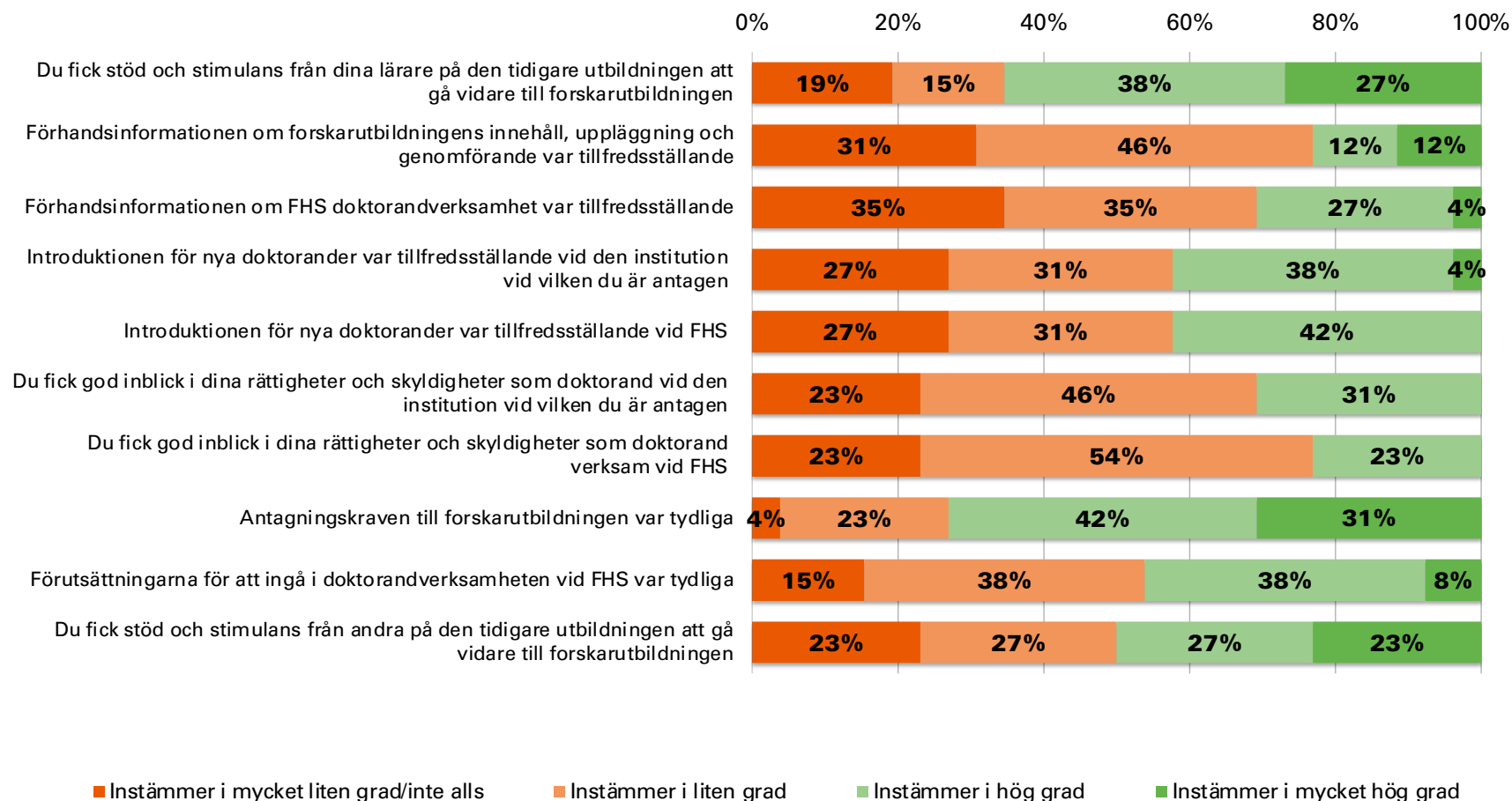


	Annat	dr. prog	dr. prog S
Eget ämnesintresse	29%	14%	40%
Lärar-/forskarriär inom högskolesektorn	29%	43%	60%
Forskarriär utanför högskolesektorn	0%	14%	0%
Annan yrkeskarriär	14%	0%	0%
Annat	29%	29%	0%

	Annat	dr. prog	dr. prog S
Mycket väl	14%	14%	0%
Väl	14%	21%	0%
Mindre väl	14%	21%	40%
Knappt alls, men jag har kännedom om att det finns en överenskommelse	29%	7%	40%
Jag känner inte till att det finns en överenskommelse	29%	36%	20%

Forskarutbildningens utformning

I vilken utsträckning instämmer du om följande gällande stöd, förhandsinformation och introduktion när det gäller din forskarutbildning?



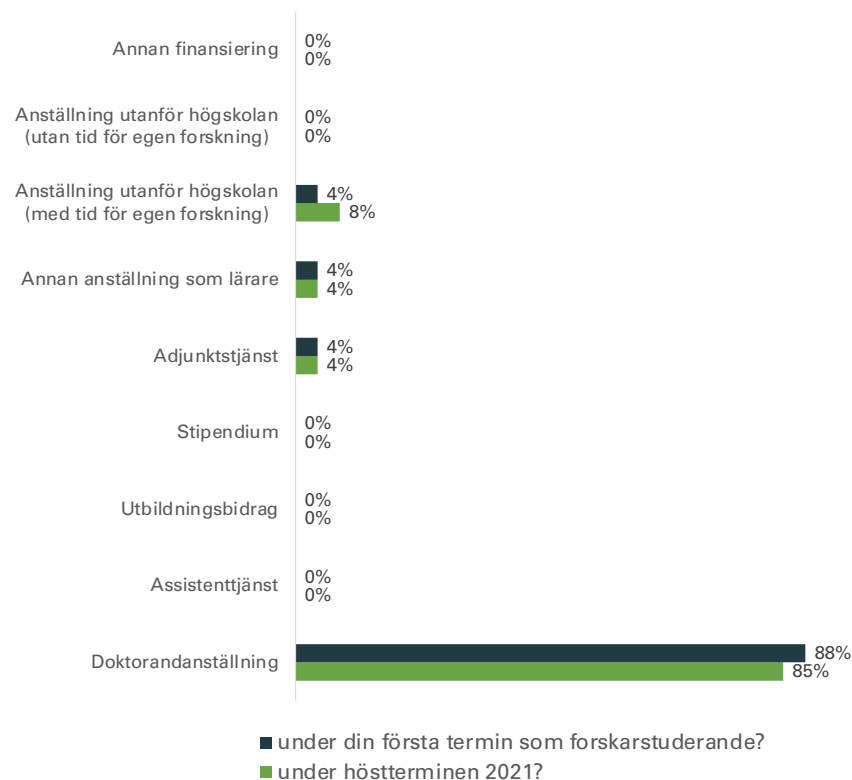
Forskarutbildningens utformning

I vilken utsträckning instämmer du om följande gällande stöd, förhandsinformation och introduktion när det gäller din forskarutbildning?

Medelvärde [1-4]	Totalt	Annat	dr. prog	dr. prog S
Du fick stöd och stimulans från dina lärare på den tidigare utbildningen att gå vidare till forskarutbildningen	2,73	2,14	2,93	3,00
Förhandsinformationen om forskarutbildningens innehåll, uppläggning och genomförande var tillfredsställande	2,04	1,57	2,29	2,00
Förhandsinformationen om FHS doktorandverksamhet var tillfredsställande	2,00	1,86	2,00	2,20
Introduktionen för nya doktorander var tillfredsställande vid den institution vid vilken du är antagen	2,19	2,14	2,07	2,60
Introduktionen för nya doktorander var tillfredsställande vid FHS	2,15	2,14	2,07	2,40
Du fick god inblick i dina rättigheter och skyldigheter som doktorand vid den institution vid vilken du är antagen	2,08	2,14	2,21	1,60
Du fick god inblick i dina rättigheter och skyldigheter som doktorand verksam vid FHS	2,00	2,29	1,86	2,00
Antagningskraven till forskarutbildningen var tydliga	3,00	2,43	3,21	3,20
Förutsättningarna för att ingå i doktorandverksamheten vid FHS var tydliga	2,38	1,86	2,43	3,00
Du fick stöd och stimulans från andra på den tidigare utbildningen att gå vidare till forskarutbildningen	2,50	2,14	2,50	3,00

Forskarutbildningens utformning

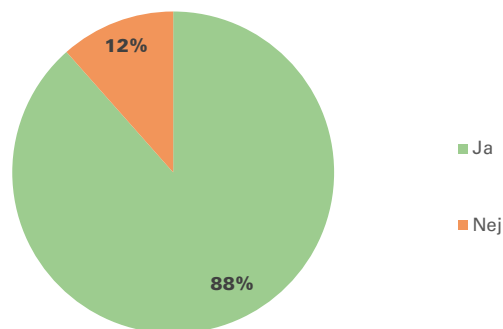
Vilken huvudsaklig försörjningsform hade du...



	under höstterminen 2021?			under din första termin som forskarstuderande?		
	Annat	dr. prog	dr. prog S	Annat	dr. prog	dr. prog S
Doktorandanställning	43%	100%	100%	57%	100%	100%
Assistenttjänst	0%	0%	0%	0%	0%	0%
Utbildningsbidrag	0%	0%	0%	0%	0%	0%
Stipendium	0%	0%	0%	0%	0%	0%
Adjunktstjänst	14%	0%	0%	14%	0%	0%
Annan anställning som lärare	14%	0%	0%	14%	0%	0%
Anställning utanför högskolan (med tid för egen forskning)	29%	0%	0%	14%	0%	0%
Anställning utanför högskolan (utan tid för egen forskning)	0%	0%	0%	0%	0%	0%
Annan finansiering	0%	0%	0%	0%	0%	0%

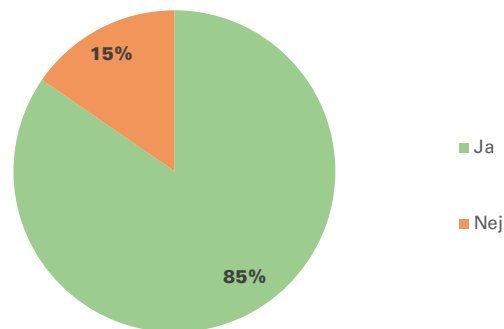
Forskarutbildningens utformning

Var du nöjd med din försörjningsform höstterminen 2021?



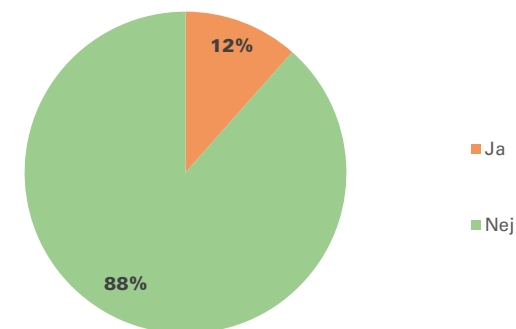
	Annat	dr. prog	dr. prog S
Ja	100%	79%	100%
Nej	0%	21%	0%

Var du nöjd med din försörjningsform under din första termin som forskar-studerande?



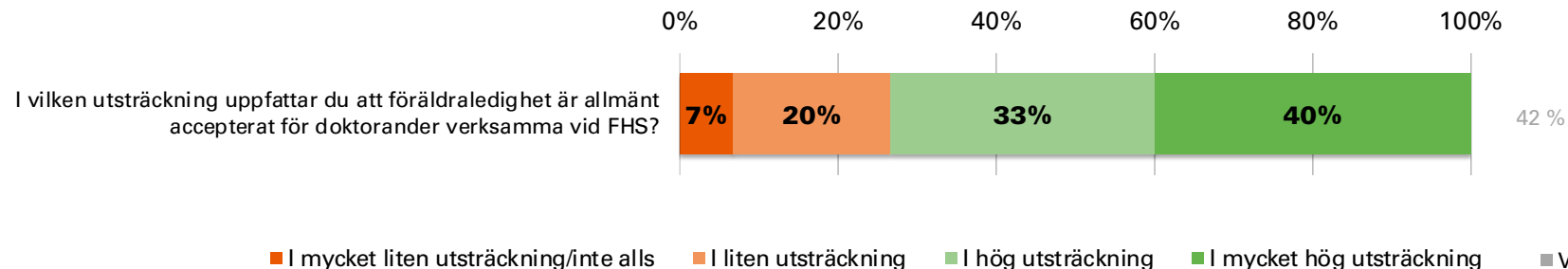
	Annat	dr. prog	dr. prog S
Ja	71%	86%	100%
Nej	29%	14%	0%

Har du varit sjukskriven mer än 14 dagar under 2021?



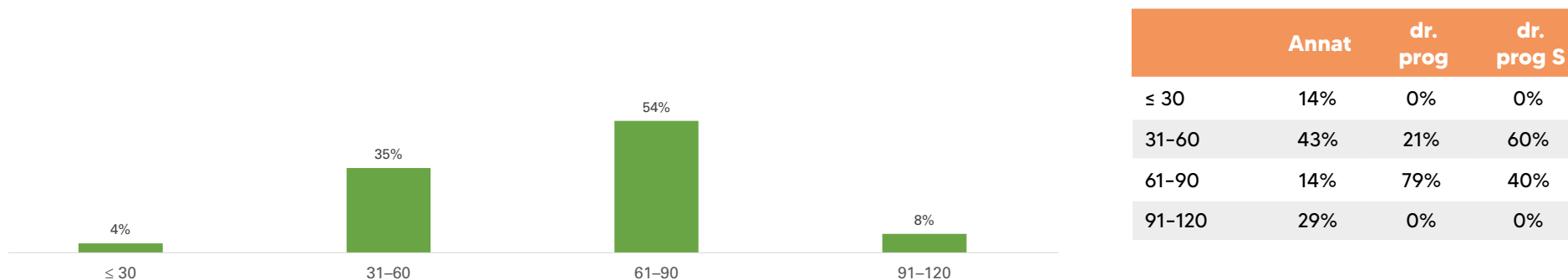
	Annat	dr. prog	dr. prog S
Ja	14%	7%	20%
Nej	86%	93%	80%

Forskarutbildningens utformning



Medelvärde [1-4]	Totalt	Annat	dr. prog	dr. prog S
I vilken utsträckning uppfattar du att föräldraledighet är allmänt accepterat för doktorander verksamma vid FHS?	3,07	3,00	3,14	3,00

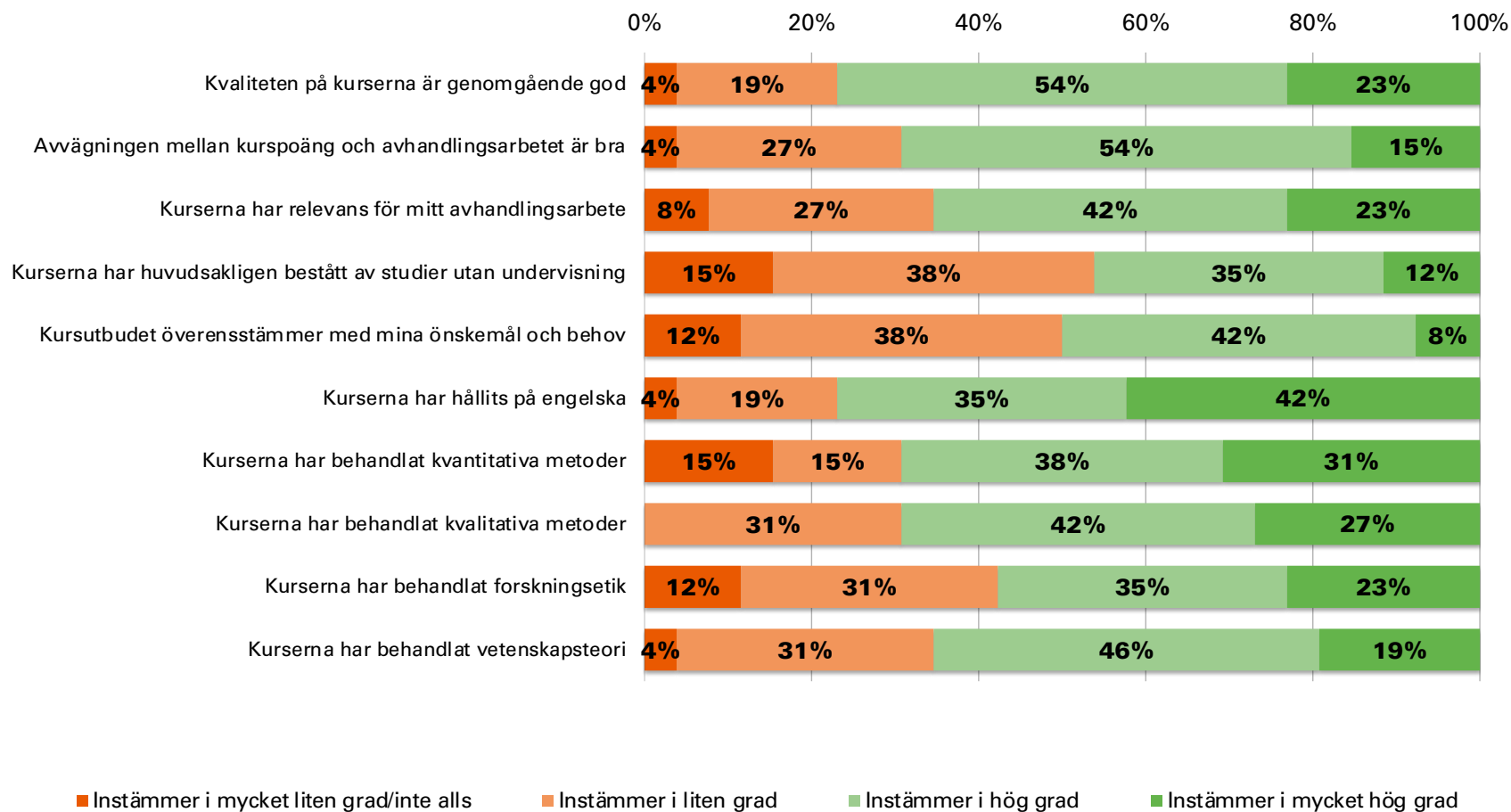
Hur många högskolepoäng omfattar kursdelen i din totala forskarutbildning?



	Annat	dr. prog	dr. prog S
≤ 30	14%	0%	0%
31-60	43%	21%	60%
61-90	14%	79%	40%
91-120	29%	0%	0%

Forskarutbildningens utformning

I vilken utsträckning instämmer du om följande gällande kursdelen och det kursutbud som du har tillgång till i din forskarutbildning?



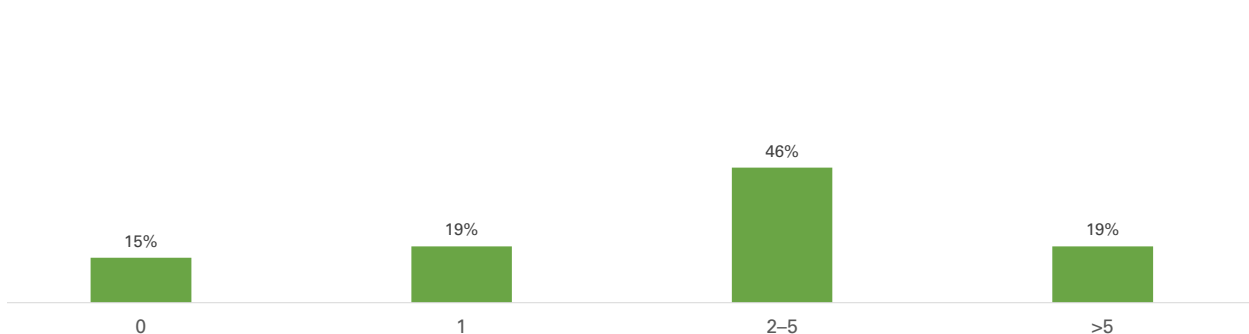
Forskarutbildningens utformning

I vilken utsträckning instämmer du om följande gällande kursdelen och det kursutbud som du har tillgång till i din forskarutbildning?

Medelvärde [1-4]	Totalt	Annat	dr. prog	dr. prog S
Kvaliteten på kurserna är genomgående god	2,96	2,86	3,14	2,60
Avvägningen mellan kurspoäng och avhandlingsarbetet är bra	2,81	2,71	3,14	2,00
Kurserna har relevans för mitt avhandlingsarbete	2,81	2,71	3,07	2,20
Kurserna har huvudsakligen bestått av studier utan undervisning	2,42	2,14	2,71	2,00
Kursutbudet överensstämmer med mina önskemål och behov	2,46	2,43	2,79	1,60
Kurserna har hållits på engelska	3,15	2,71	3,36	3,20
Kurserna har behandlat kvantitativa metoder	2,85	2,43	2,86	3,40
Kurserna har behandlat kvalitativa metoder	2,96	2,57	3,21	2,80
Kurserna har behandlat forskningsetik	2,69	2,57	3,00	2,00
Kurserna har behandlat vetenskapsteori	2,81	2,86	2,86	2,60

Forskarutbildningens utformning

Hur många kurser av de kurser som du har genomfört inom ramen för din forskarutbildning har anordnats vid FHS?



	Annat	dr. prog	dr. prog S
0	14%	21%	0%
1	43%	14%	0%
2-5	29%	43%	80%
>5	14%	21%	20%

Har du deltagit i någon pedagogisk utbildning för forskarstuderande/lärare?

	Totalt	Annat	dr. prog	dr. prog S
Ja	38%	43%	36%	40%
Nej	62%	57%	64%	60%

8. Avhandling och handledning

Vilken typ av avhandling tänker du lägga fram?

	Totalt	Annat	dr. prog	dr. prog S
Monografi	42%	14%	43%	80%
Sammanläggningsavhandling	54%	86%	57%	0%
Ej bestämt	4%	0%	0%	20%

Vilket språk skriver du på?

	Totalt	Annat	dr. prog	dr. prog S
Svenska	4%	0%	7%	0%
Engelska	96%	100%	93%	100%
Både svenska och engelska	0%	0%	0%	0%
Annat	0%	0%	0%	0%
Har ej börjat skriva	0%	0%	0%	0%

Hur valde du avhandlingsämne?

	Totalt	Annat	dr. prog	dr. prog S
Huvudsakligen själv	88%	86%	93%	80%
Genom förslag från institutionen/ämnet/handledare	12%	14%	7%	20%
Avhandlingsämne ännu ej valt	0%	0%	0%	0%

Hur bedrivs din forskarutbildning?

	Totalt	Annat	dr. prog	dr. prog S
Huvudsakligen individuellt	81%	71%	86%	80%
Huvudsakligen i en forskningsgrupp	8%	14%	7%	0%
Huvudsakligen i nära samarbete med handledare	12%	14%	7%	20%

Har din individuella studieplan följts upp under 2021?

	Totalt	Annat	dr. prog	dr. prog S
Ja, jag är nöjd med uppföljningen	88%	57%	100%	100%
Ja, men jag är inte nöjd med uppföljningen	4%	14%	0%	0%
Nej	4%	14%	0%	0%
Jag har ingen individuell studieplan	4%	14%	0%	0%

Avhandling och handledning

Har du biträdande handledare vid FHS?

	Totalt	Annat	dr. prog	dr. prog S
Ja, enbart man/män	54%	71%	50%	40%
Ja, enbart kvinna/kvinnor	38%	14%	43%	60%
Ja, både och	4%	0%	7%	0%
Nej	4%	14%	0%	0%

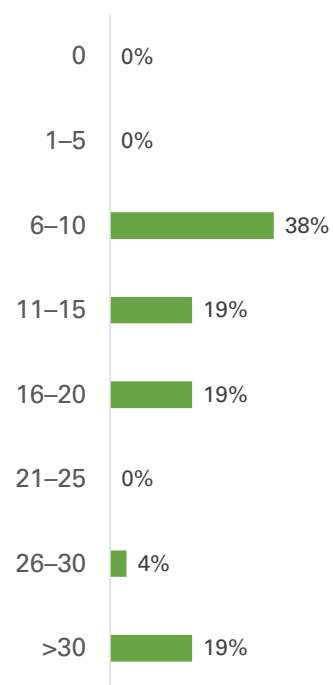
Har du på eget initiativ bytt handledare?

	Totalt	Annat	dr. prog	dr. prog S
Ja	12%	0%	14%	20%
Nej	88%	100%	86%	80%

Vem har du i praktiken fått mest handledning av?

	Totalt	Annat	dr. prog	dr. prog S
Huvudhandledare	69%	71%	64%	80%
Biträdande handledare	31%	29%	36%	20%
Annan	0%	0%	0%	0%

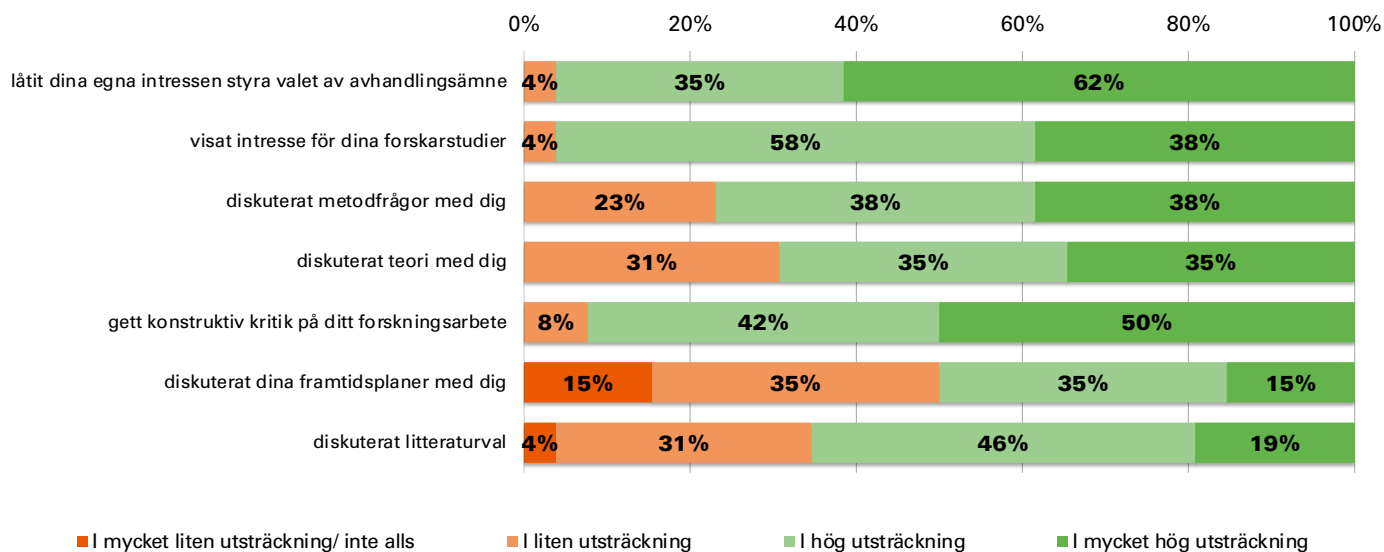
Uppskatta hur många timmar handledning du fått under höstterminen 2021



	Annat	dr. prog	dr. prog S
0	0%	0%	0%
1-5	0%	0%	0%
6-10	29%	36%	60%
11-15	43%	14%	0%
16-20	14%	14%	40%
21-25	0%	0%	0%
26-30	0%	7%	0%
>30	14%	29%	0%

Avhandling och handledning

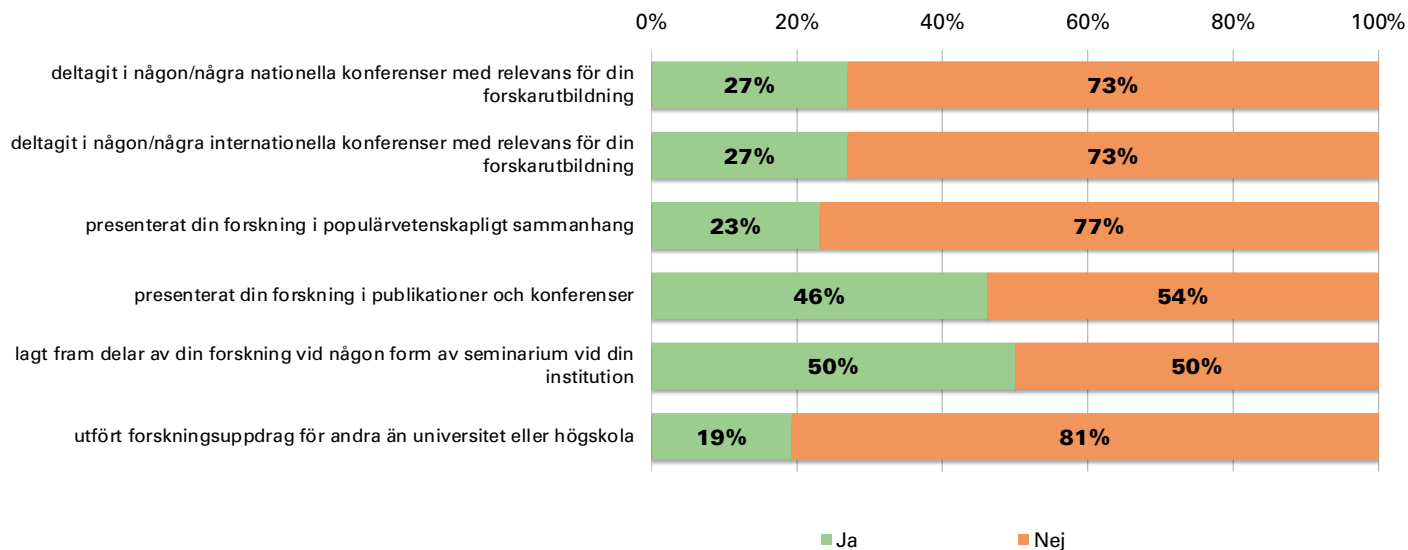
I vilken utsträckning har din/dina handledare...



Medelvärde [1-4]	Totalt	Annat	dr. prog	dr. prog S
låt dina egna intressen styra valet av avhandlingsämne	3,58	3,57	3,71	3,20
visat intresse för dina forskarstudier	3,35	2,86	3,64	3,20
diskuterat metodfrågor med dig	3,15	3,00	3,29	3,00
diskuterat teori med dig	3,04	2,86	3,14	3,00
gett konstruktiv kritik på ditt forskningsarbete	3,42	3,43	3,64	2,80
diskuterat dina framtidsplaner med dig	2,50	1,71	2,71	3,00
diskuterat litteraturval	2,81	2,43	2,93	3,00

Avhandling och handledning

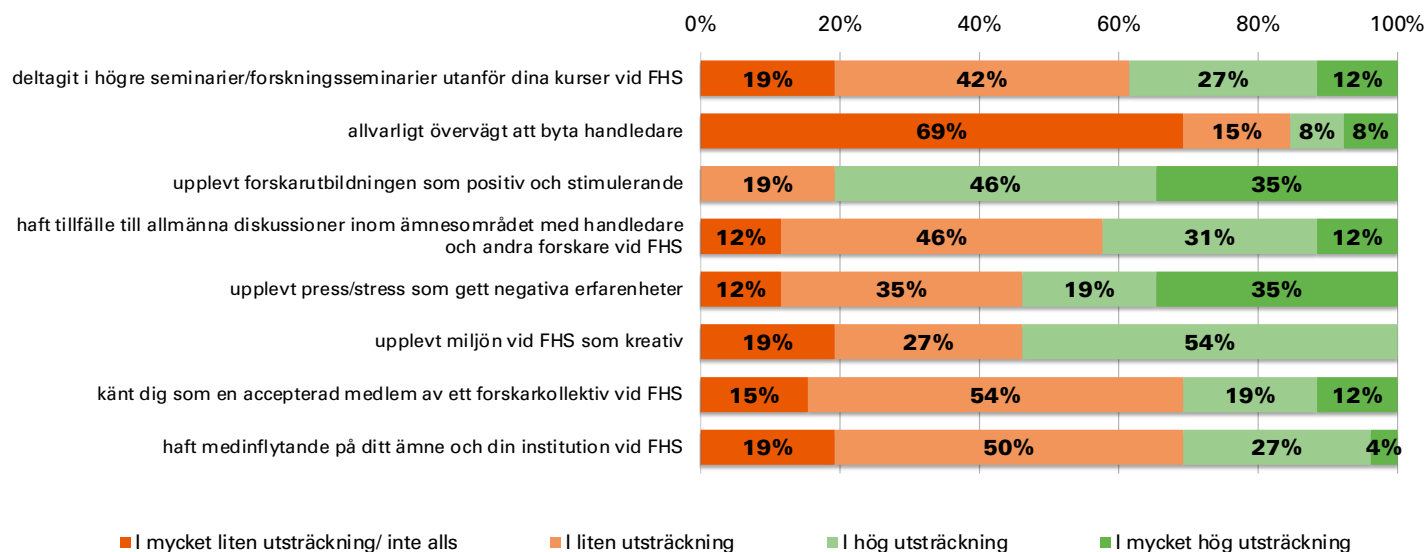
Har du under 2021 deltagit i någon av följande aktiviteter?



	Annat		dr. prog		dr. prog S	
	Ja	Nej	Ja	Nej	Ja	Nej
deltagit i någon/några nationella konferenser med relevans för din forskarutbildning	0%	100%	36%	64%	40%	60%
deltagit i någon/några internationella konferenser med relevans för din forskarutbildning	43%	57%	21%	79%	20%	80%
presenterat din forskning i populärvetenskapligt sammanhang	14%	86%	36%	64%	0%	100%
presenterat din forskning i publikationer och konferenser	71%	29%	43%	57%	20%	80%
lagt fram delar av din forskning vid någon form av seminarium vid din institution	57%	43%	64%	36%	0%	100%
utfört forskningsuppdrag för andra än universitet eller högskola	29%	71%	14%	86%	20%	80%

Avhandling och handledning

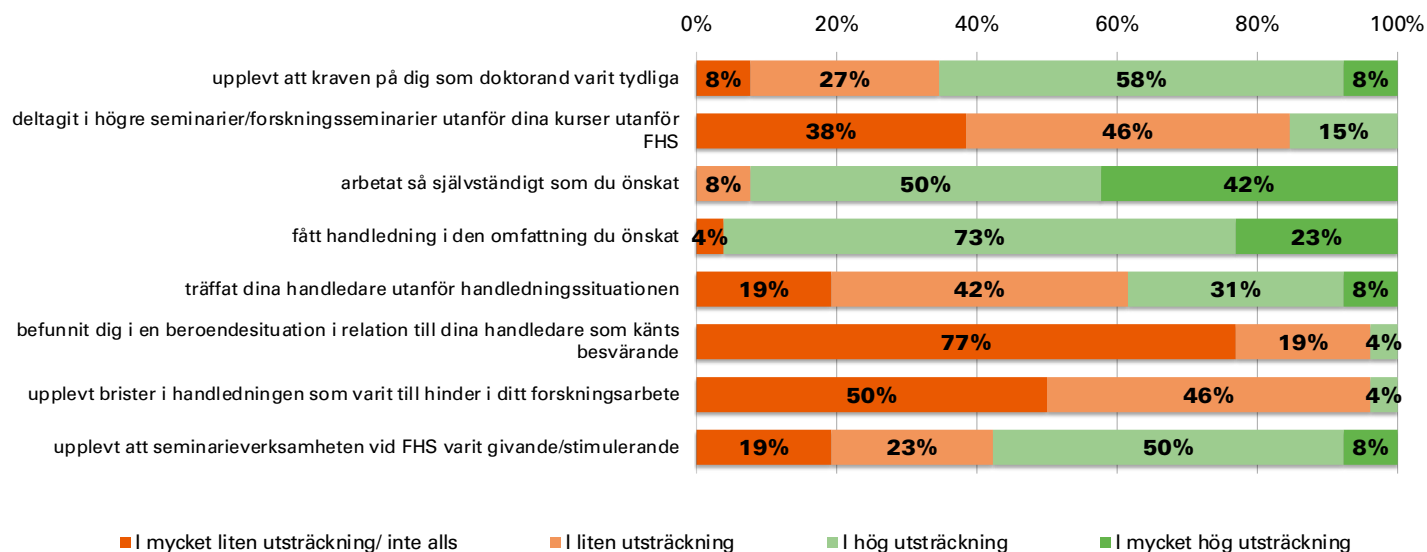
I vilken utsträckning har du inom dina forskarstudier under 2021



Medelvärde [1-4]	Totalt	Annat	dr. prog	dr. prog S
deltagit i högre seminarier/forskningsseminarier utanför dina kurser vid FHS	2,31	1,71	2,36	3,00
allvarligt övervägt att byta handledare	1,54	1,14	1,64	1,80
upplevt forskarutbildningen som positiv och stimulerande	3,15	2,86	3,36	3,00
haft tillfälle till allmänna diskussioner inom ämnesområdet med handledare och andra forskare vid FHS	2,42	2,14	2,36	3,00
upplevt press/stress som gett negativa erfarenheter	2,77	3,14	2,36	3,40
upplevt miljön vid FHS som kreativ	2,35	2,14	2,29	2,80
känt dig som en accepterad medlem av ett forskarkollektiv vid FHS	2,27	2,29	2,14	2,60
haft medinflytande på ditt ämne och din institution vid FHS	2,15	1,71	2,21	2,60

Avhandling och handledning

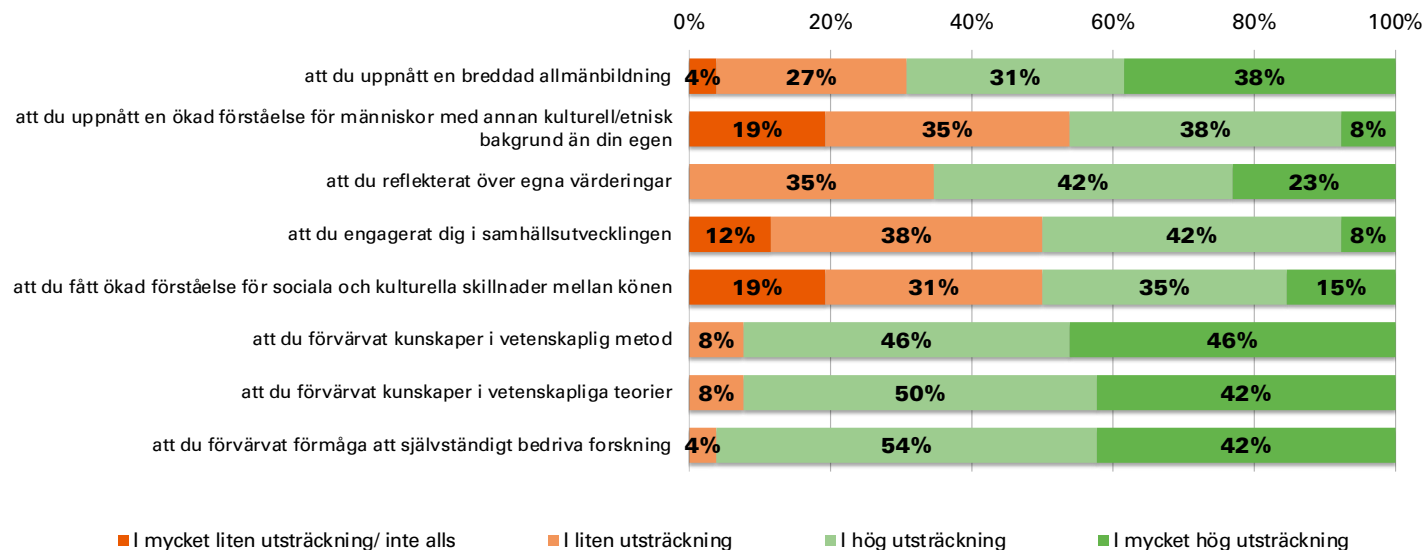
I vilken utsträckning har du inom dina forskarstudier under 2021



Medelvärde [1-4]	Totalt	Annat	dr. prog	dr. prog S
upplevt att kraven på dig som doktorand varit tydliga	2,65	2,57	2,79	2,40
deltagit i högre seminarier/forskningsseminarier utanför dina kurser utanför FHS	1,77	1,71	1,64	2,20
arbetat så självständigt som du önskat	3,35	3,29	3,57	2,80
fått handledning i den omfattning du önskat	3,15	3,00	3,29	3,00
träffat dina handledare utanför handledningssituationen	2,27	1,86	2,29	2,80
befunnit dig i en beroendesituation i relation till dina handledare som känts besvärande	1,27	1,43	1,14	1,40
upplevt brister i handledningen som varit till hinder i ditt forskningsarbete	1,54	1,71	1,43	1,60
upplevt att seminarieverksamheten vid FHS varit givande/stimulerande	2,46	1,86	2,64	2,80

Avhandling och handledning

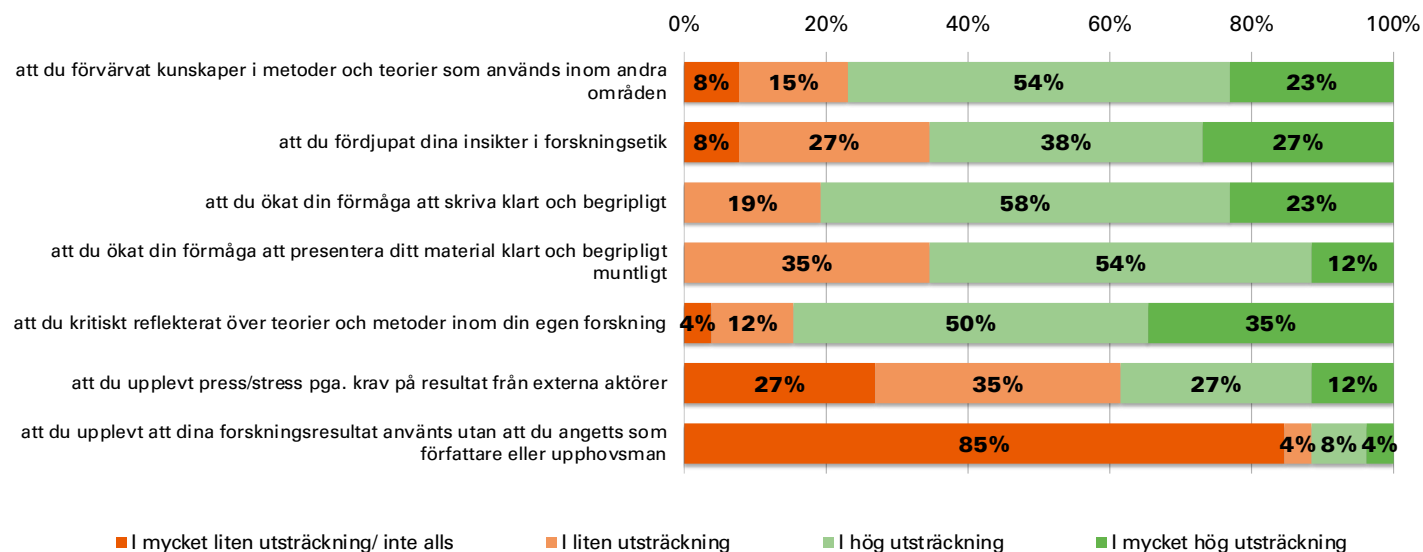
I vilken utsträckning har dina forskarstudier inneburit...



Medelvärde [1-4]	Totalt	Annat	dr. prog	dr. prog S
att du uppnått en breddad allmänbildning	3,04	3,29	3,07	2,60
att du uppnått en ökad förståelse för människor med annan kulturell/etnisk bakgrund än din egen	2,35	2,57	2,36	2,00
att du reflekterat över egna värderingar	2,88	3,00	2,93	2,60
att du engagerat dig i samhällsutvecklingen	2,46	2,86	2,43	2,00
att du fått ökad förståelse för sociala och kulturella skillnader mellan könen	2,46	2,29	2,64	2,20
att du förvärvat kunskaper i vetenskaplig metod	3,38	3,43	3,50	3,00
att du förvärvat kunskaper i vetenskapliga teorier	3,35	3,43	3,36	3,20
att du förvärvat förmåga att självständigt bedriva forskning	3,38	3,29	3,57	3,00

Avhandling och handledning

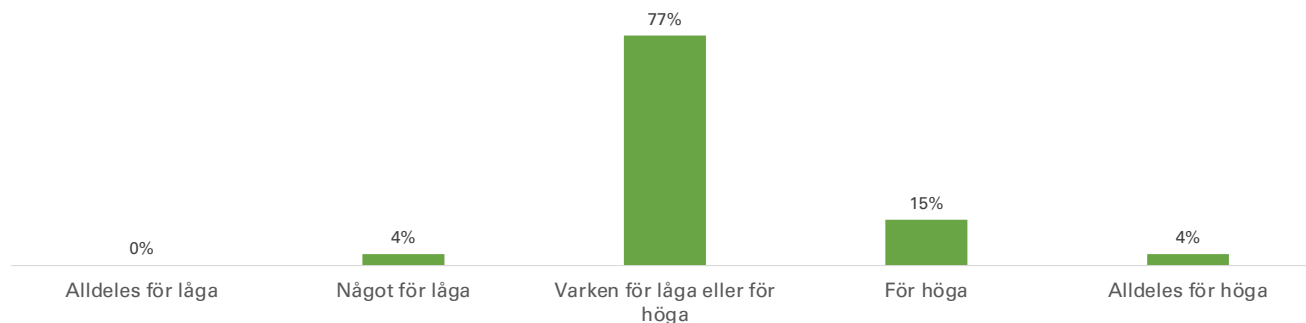
I vilken utsträckning har dina forskarstudier inneburit...



Medelvärde [1-4]	Totalt	Annat	dr. prog	dr. prog S
att du förvärvat kunskaper i metoder och teorier som används inom andra områden	2,92	3,14	3,07	2,20
att du fördjupat dina insikter i forskningsetik	2,85	3,14	3,00	2,00
att du ökat din förmåga att skriva klart och begripligt	3,04	3,14	3,21	2,40
att du ökat din förmåga att presentera ditt material klart och begripligt muntligt	2,77	3,00	2,79	2,40
att du kritiskt reflekterat över teorier och metoder inom din egen forskning	3,15	3,29	3,43	2,20
att du upplevt press/stress pga. krav på resultat från externa aktörer	2,23	2,71	1,86	2,60
att du upplevt att dina forskningsresultat använts utan att du angetts som författare eller upphovsman	1,31	1,29	1,29	1,40

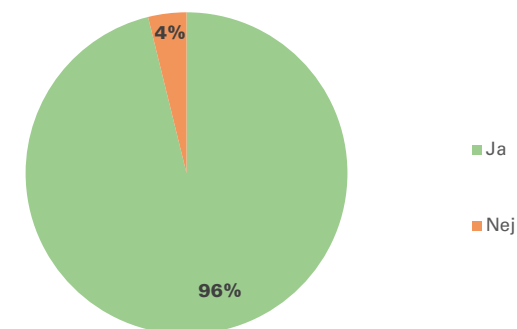
Avhandling och handledning

Hur upplever du kraven inom forskarutbildningen?



	Annat	dr. prog	dr. prog S
Alldeles för låga	0%	0%	0%
Något för låga	0%	7%	0%
Varken för låga eller för höga	86%	86%	40%
För höga	14%	7%	40%
Alldeles för höga	0%	0%	20%

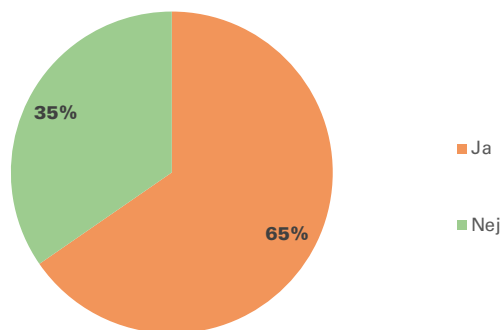
Har du haft tillgång till arbetsplats vid FHS inklusive dator-, utskrifts- och kopieringsresurser?



	Annat	dr. prog	dr. prog S
Ja	100%	93%	100%
Nej	0%	7%	0%

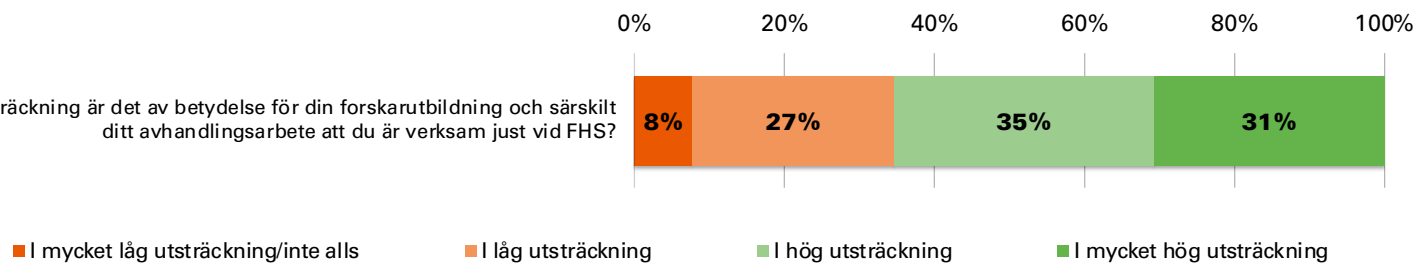
Avhandling och handledning

Är din arbetsplats placerad så att du på ett naturligt sätt ingår i den dagliga ämnesmiljön tillsammans med forskare och lärare?



	Annat	dr. prog	dr. prog S
Ja	71%	50%	100%
Nej	29%	50%	0%

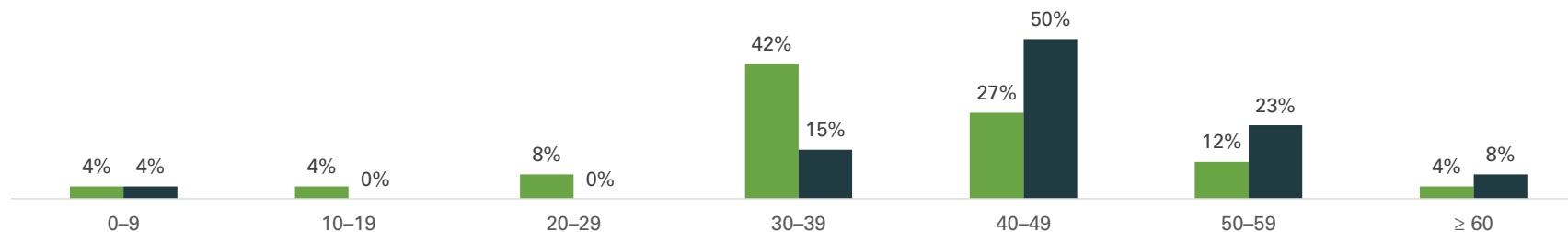
I vilken utsträckning är det av betydelse för din forskarutbildning och särskilt ditt avhandlingsarbete att du är verksam just vid FHS?



Medelvärde [1-4]

	Totalt	Annat	dr. prog	dr. prog S
I vilken utsträckning är det av betydelse för din forskarutbildning och särskilt ditt avhandlingsarbete att du är verksam just vid FHS?	2,88	2,71	2,86	3,20

Avhandling och handledning

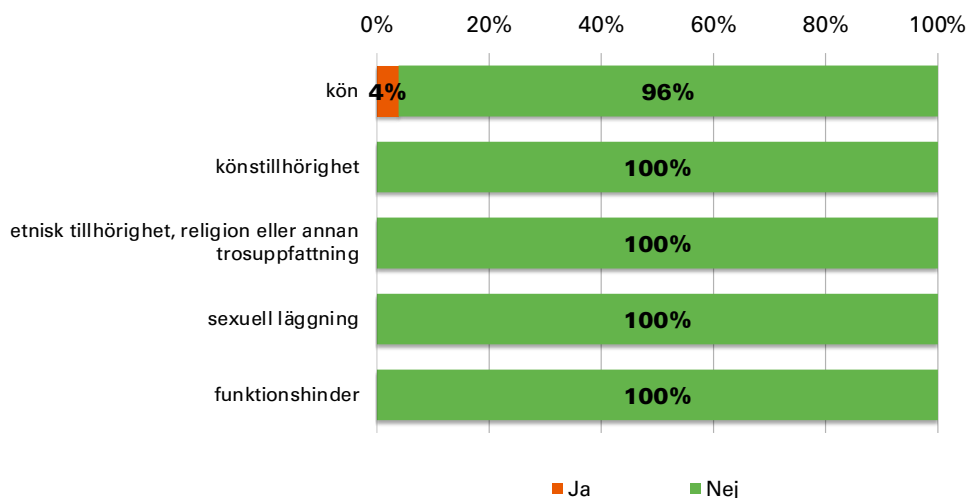


- Hur många timmar arbetade du med dina forskarstudier en normal vecka under höstterminen 2021?
- Hur många timmar totalt arbetade du en normal vecka under höstterminen 2021?

	Hur många timmar arbetade du med dina forskarstudier en normal vecka under höstterminen 2021?			Hur många timmar totalt arbetade du en normal vecka under höstterminen 2021?		
	Annat	dr. prog	dr. prog S	Annat	dr. prog	dr. prog S
0-9	14%	0%	0%	14%	0%	0%
10-19	14%	0%	0%	0%	0%	0%
20-29	0%	7%	20%	0%	0%	0%
30-39	43%	50%	20%	14%	21%	0%
40-49	14%	29%	40%	43%	50%	60%
50-59	14%	7%	20%	14%	21%	40%
≥ 60	0%	7%	0%	14%	7%	0%

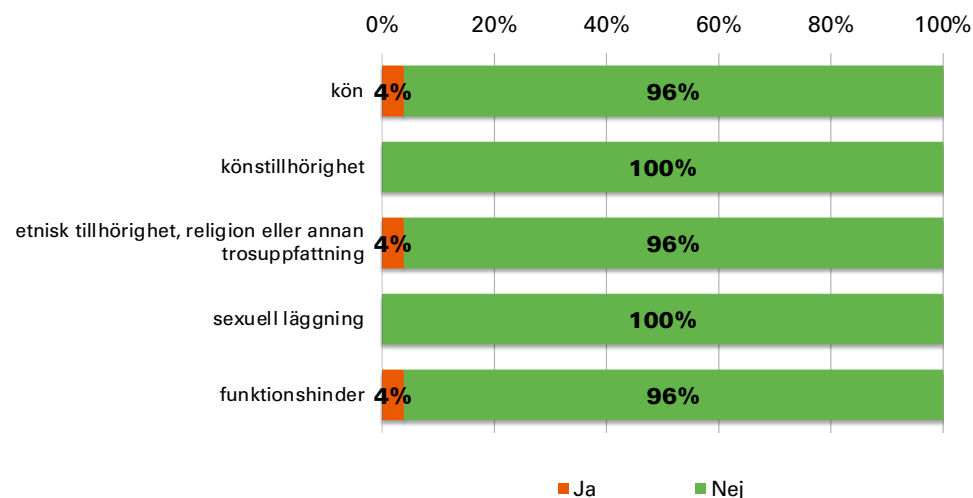
9. Särbehandling

Har du någon gång under forskarutbildningen upplevt dig negativt särbehandlad av andra forskarstuderande p.g.a:



Andel "Nej"	Annat	dr. prog	dr. prog S
kön	86%	100%	100%
könstillhörighet	100%	100%	100%
etnisk tillhörighet, religion eller annan trosuppfattning	100%	100%	100%
sexuell läggning	100%	100%	100%
funktionshinder	100%	100%	100%

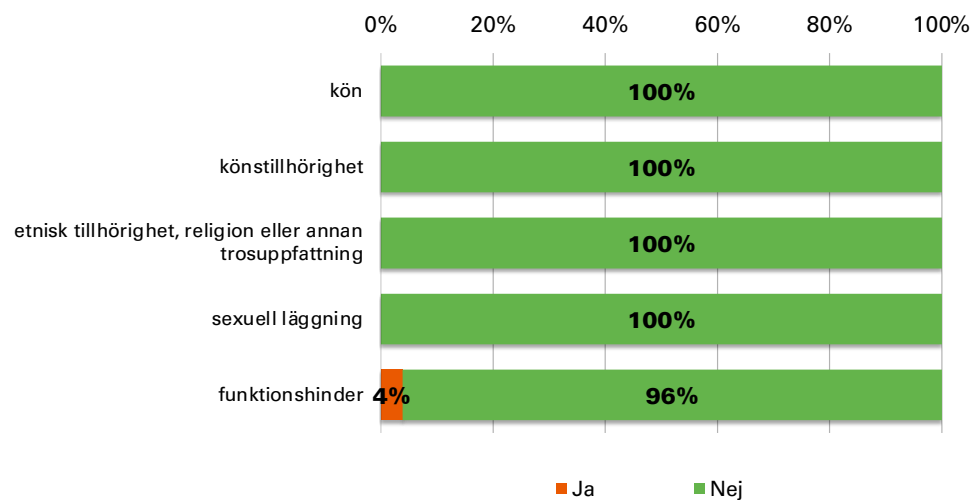
Har du någon gång under forskarutbildningen upplevt dig negativt särbehandlad av lärare eller annan undervisande personal p.g.a:



Andel "Nej"	Annat	dr. prog	dr. prog S
kön	100%	93%	100%
könstillhörighet	100%	100%	100%
etnisk tillhörighet, religion eller annan trosuppfattning	100%	100%	80%
sexuell läggning	100%	100%	100%
funktionshinder	100%	100%	80%

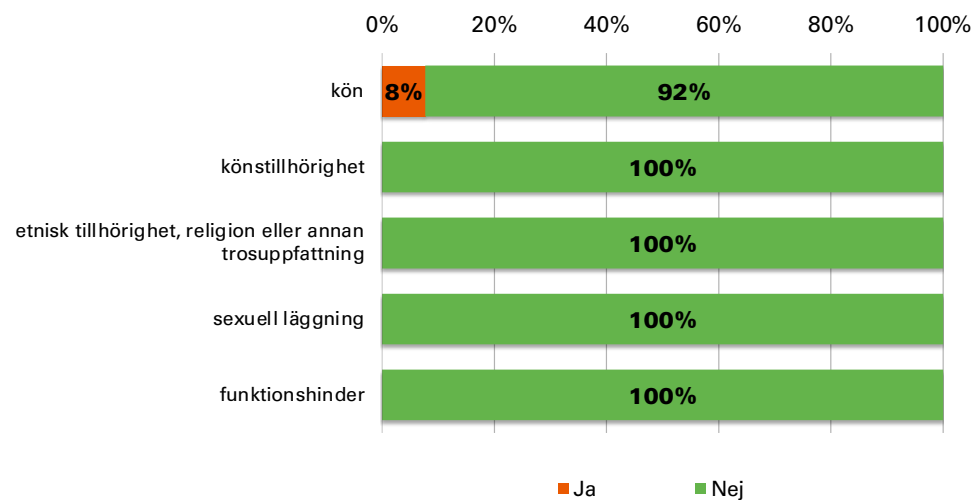
Särbehandling

Har du någon gång under forskarutbildningen upplevt dig negativt särbehandlad av handledare p.g.a:



Andel "Nej"	Annat	dr. prog	dr. prog S
kön	100%	100%	100%
könstillhörighet	100%	100%	100%
etnisk tillhörighet, religion eller annan trosuppfattning	100%	100%	100%
sexuell läggning	100%	100%	100%
funktionshinder	100%	100%	80%

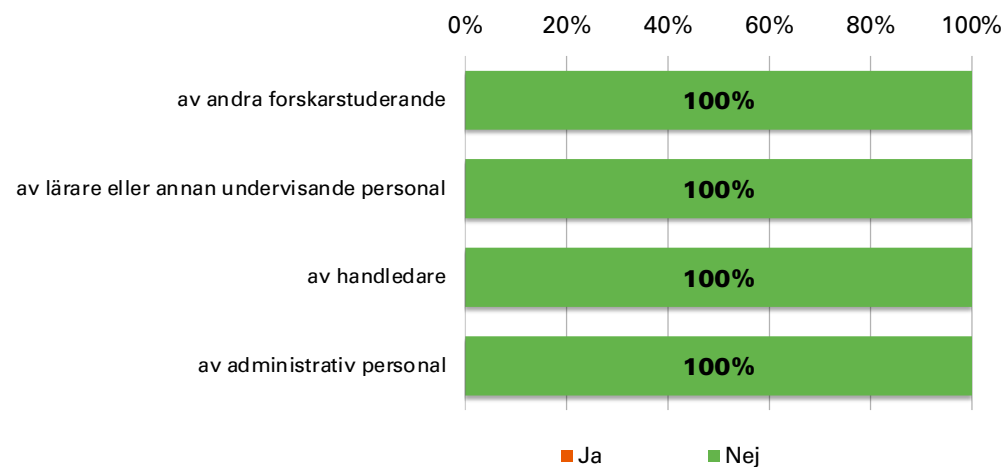
Har du någon gång under forskarutbildningen upplevt dig negativt särbehandlad av administrativ personal p.g.a:



Andel "Nej"	Annat	dr. prog	dr. prog S
kön	86%	93%	100%
könstillhörighet	100%	100%	100%
etnisk tillhörighet, religion eller annan trosuppfattning	100%	100%	100%
sexuell läggning	100%	100%	100%
funktionshinder	100%	100%	100%

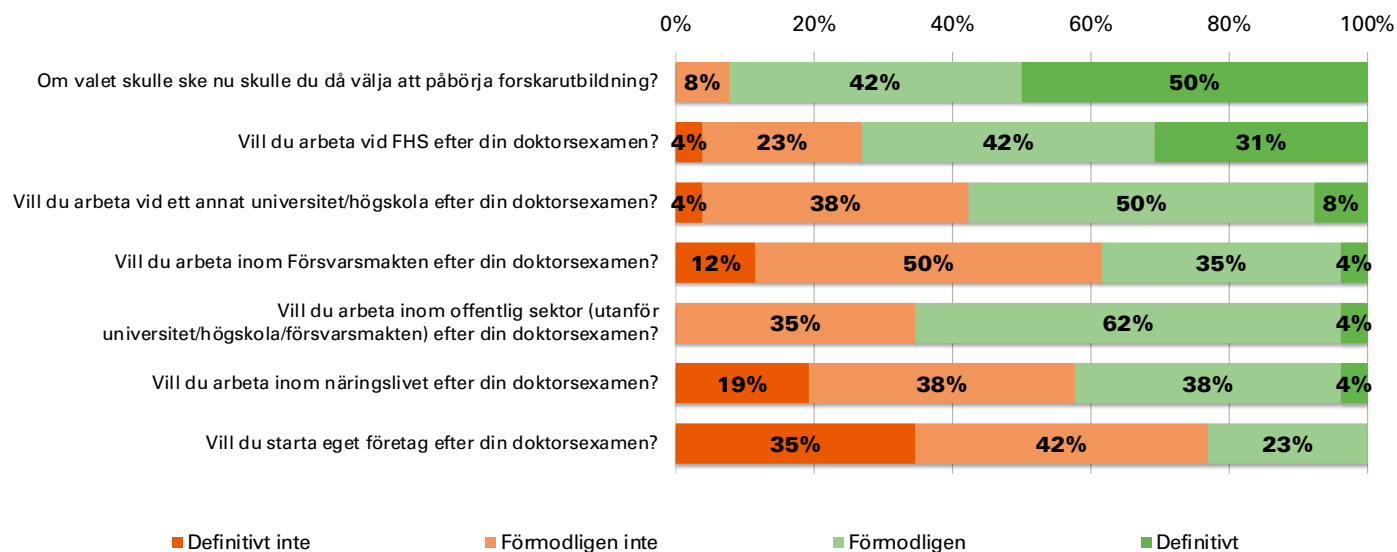
Särbehandling

Har du någon gång under forskarutbildningen upplevt dig sexuellt trakasserad (ovälkommet uppträdande av sexuell natur)?



Andel "Nej"	Annat	dr. prog	dr. prog S
av andra forskarstuderande	100%	100%	100%
av lärare eller annan undervisande personal	100%	100%	100%
av handledare	100%	100%	100%
av administrativ personal	100%	100%	100%

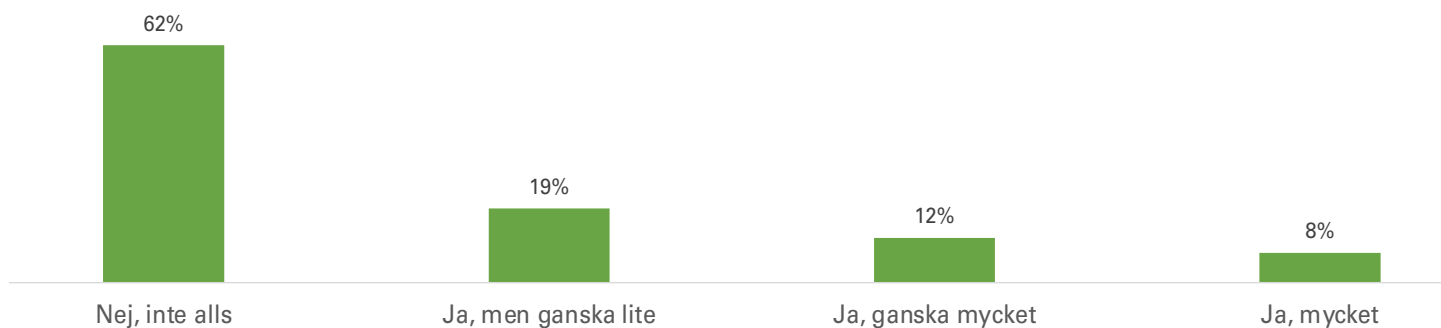
10. Framtidsutsikt



Medelvärde [1-4] (Andel "Definitivt")	Totalt	Annat	dr. prog	dr. prog S
Om valet skulle ske nu skulle du då välja att påbörja forskarutbildning?	3,42 (50 %)	3,00 (14 %)	3,57 (64 %)	3,60 (60 %)
Vill du arbeta vid FHS efter din doktorsexamen?	3,00 (31 %)	2,57 (0 %)	3,07 (43 %)	3,40 (40 %)
Vill du arbeta vid ett annat universitet/högskola efter din doktorsexamen?	2,62 (8 %)	2,43 (0 %)	2,50 (7 %)	3,20 (20 %)
Vill du arbeta inom Försvarsmakten efter din doktorsexamen?	2,31 (4 %)	2,00 (0 %)	2,57 (7 %)	2,00 (0 %)
Vill du arbeta inom offentlig sektor (utanför universitet/högskola/försvarsmakten) efter din doktorsexamen?	2,69 (4 %)	2,57 (0 %)	2,71 (7 %)	2,80 (0 %)
Vill du arbeta inom näringslivet efter din doktorsexamen?	2,27 (4 %)	2,43 (0 %)	2,29 (7 %)	2,00 (0 %)
Vill du starta eget företag efter din doktorsexamen?	1,88 (0 %)	2,00 (0 %)	1,86 (0 %)	1,80 (0 %)

Framtidsutsikt

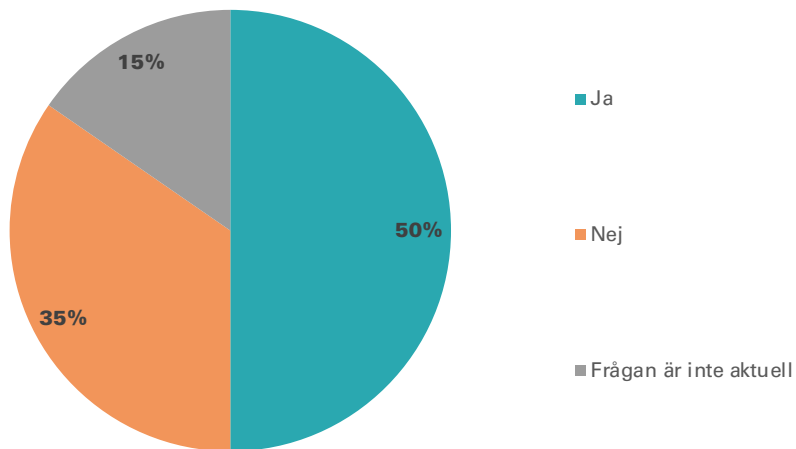
Oroar du dig för att bli arbetslös efter forskarutbildningen?



	Annat	dr. prog	dr. prog S
Nej, inte alls	71%	79%	0%
Ja, men ganska lite	0%	21%	40%
Ja, ganska mycket	29%	0%	20%
Ja, mycket	0%	0%	40%

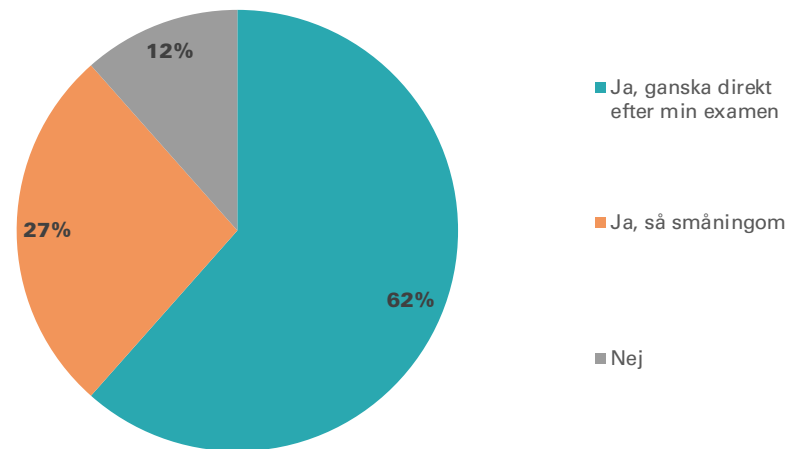
Framtidsutsikt

Har du stöd från FHS för en fortsatt forskarkarriär?



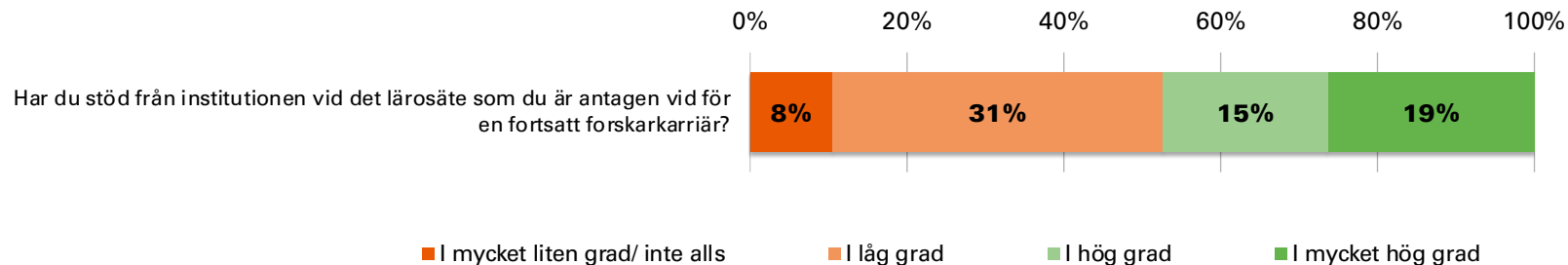
	Annat	dr. prog	dr. prog S
Ja	43%	64%	20%
Nej	29%	29%	60%
Frågan är inte aktuell	29%	7%	20%

Tror du att du kommer att få ett arbete som kräver forskarutbildning efter din doktorsexamen?

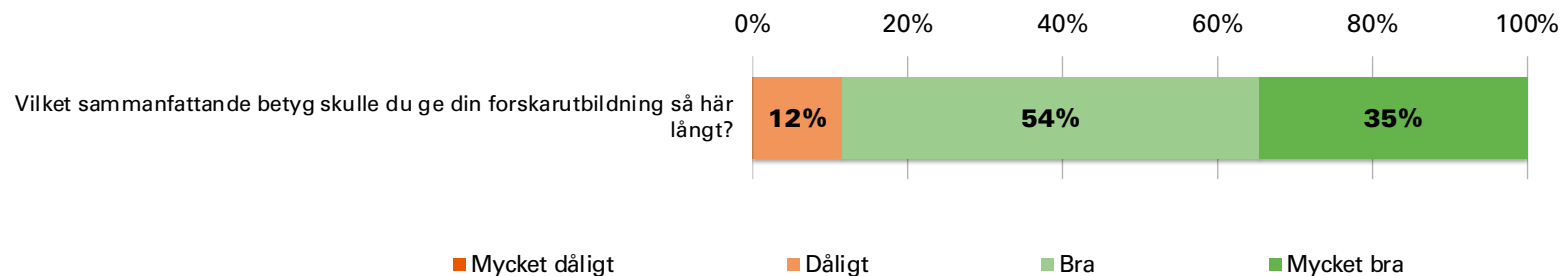


	Annat	dr. prog	dr. prog S
Ja, ganska direkt efter min examen	14%	86%	60%
Ja, så småningom	57%	7%	40%
Nej	29%	7%	0%

Framtidsutsikt



Medelvärde [1-4]	Totalt	Annat	dr. prog	dr. prog S
Har du stöd från institutionen vid det lärosäte som du är antagen vid för en fortsatt forskarkarriär?	2,63	2,00	3,09	2,00



Medelvärde [1-4]	Totalt	Annat	dr. prog	dr. prog S
Vilket sammanfattande betyg skulle du ge din forskarutbildning så här långt?	3,23	3,00	3,43	3,00

*Undersökningar
som leder till
samhällsutveckling!*