

Studentenkät 2022

Försvvarshögskolan

mars, 2022

Innehållsförteckning

1. Bakgrund & Syfte	6	5.7. Råd och stöd vid Försvarshögskolan.....	29
2. Bakom rapporten	7	5.8. Tillgänglighet och att studera med funktionsnedsättning.....	32
3. Insamling och genomförande	8	6. Resultat - Försvarshögskolans kandidatprogram	34
3.1. Population och urval.....	8	6.1. Demografiska frågor.....	36
3.2. Metod.....	8	6.2. Studiemiljön.....	38
3.3. Anonymitet.....	8	6.3. Förekomst av kränkande behandling och mobbning.....	46
3.4. Utskick.....	8	6.4. Förekomst av trakasserier.....	47
4. Bortfallsanalys	9	6.5. Förekomst av sexuella trakasserier.....	47
4.1. Svartsbortfall.....	9	6.6. Förekomst av diskriminering.....	49
4.2. Svartsfrekvens.....	9	6.7. Råd och stöd vid Försvarshögskolan.....	53
5. Resultat - Totalt	9	6.8. Tillgänglighet och att studera med funktionsnedsättning.....	56
5.1. Demografiska frågor.....	12	7. Resultat - Högre Officersprogrammet	58
5.2. Studiemiljön.....	14	7.1. Demografiska frågor.....	60
5.3. Förekomst av kränkande behandling och mobbning.....	22	7.2. Studiemiljön.....	62
5.4. Förekomst av trakasserier.....	23	7.3. Förekomst av kränkande behandling och mobbning.....	70
5.5. Förekomst av sexuella trakasserier.....	23	7.4. Förekomst av trakasserier.....	71
5.6. Förekomst av diskriminering.....	25	7.5. Förekomst av sexuella trakasserier.....	71

7.6. Förekomst av diskriminering.....	73	9.8. Tillgänglighet och att studera med funktionsnedsättning.....	128
7.7. Råd och stöd vid Förvarshögskolan.....	77	10. Resultat - Officersprogrammet med Krigsvetenskaplig inriktning.....	130
7.8. Tillgänglighet och att studera med funktionsnedsättning.....	80	10.1. Demografiska frågor.....	132
8. Resultat - Högre Officersprogrammet (HOP).....	82	10.2. Studiemiljön.....	134
8.1. Demografiska frågor.....	84	10.3. Förekomst av kränkande behandling och mobbning.....	142
8.2. Studiemiljön.....	86	10.4. Förekomst av trakasserier.....	143
8.3. Förekomst av kränkande behandling och mobbning.....	94	10.5. Förekomst av sexuella trakasserier.....	143
8.4. Förekomst av trakasserier.....	95	10.6. Förekomst av diskriminering.....	145
8.5. Förekomst av sexuella trakasserier.....	95	10.7. Råd och stöd vid Förvarshögskolan.....	149
8.6. Förekomst av diskriminering.....	97	10.8. Tillgänglighet och att studera med funktionsnedsättning.....	152
8.7. Råd och stöd vid Förvarshögskolan.....	101	11. Resultat - fristående kurser.....	154
8.8. Tillgänglighet och att studera med funktionsnedsättning.....	104	11.1. Demografiska frågor.....	156
9. Resultat - Masterprogram i politik och krig.....	106	11.2. Studiemiljön.....	158
9.1. Demografiska frågor.....	108	11.3. Förekomst av kränkande behandling och mobbning.....	166
9.2. Studiemiljön.....	110	11.4. Förekomst av trakasserier.....	167
9.3. Förekomst av kränkande behandling och mobbning.....	118	11.5. Förekomst av sexuella trakasserier.....	167
9.4. Förekomst av trakasserier.....	119	11.6. Förekomst av diskriminering.....	169
9.5. Förekomst av sexuella trakasserier.....	119	11.7. Råd och stöd vid Förvarshögskolan.....	173
9.6. Förekomst av diskriminering.....	121	11.8. Tillgänglighet och att studera med funktionsnedsättning.....	176
9.7. Råd och stöd vid Förvarshögskolan.....	125		

12. Resultat - Samtliga officerprogram..... 178

12.1. Demografiska frågor.....	180
12.2. Studiemiljön.....	182
12.3. Förekomst av kränkande behandling och mobbning.....	190
12.4. Förekomst av trakasserier.....	191
12.5. Förekomst av sexuella trakasserier.....	191
12.6. Förekomst av diskriminering.....	193
12.7. Råd och stöd vid Förvarshögskolan.....	197
12.8. Tillgänglighet och att studera med funktionsnedsättning.....	200

13. Resultat - Samtliga studenter exklusive officerprogram..... 202

13.1. Demografiska frågor.....	204
13.2. Studiemiljön.....	206
13.3. Förekomst av kränkande behandling och mobbning.....	214
13.4. Förekomst av trakasserier.....	215
13.5. Förekomst av sexuella trakasserier.....	215
13.6. Förekomst av diskriminering.....	217
13.7. Råd och stöd vid Förvarshögskolan.....	221
13.8. Tillgänglighet och att studera med funktionsnedsättning.....	224

Bakgrund



1. Bakgrund & Syfte

Enkätfabriken har på uppdrag av Försvärshögskolan (FHS) genomfört ett undersökningsprojekt i form av en studentenkät. Syftet med enkäten har varit att skapa en större förståelse för den sociala arbetsmiljön för studerande vid FHS. Enkätfabriken genomförde en liknande undersökning för FHS 2019. I rapporten kommer årets resultat att jämföras med resultaten från 2019.

Urval & Svarsfrekvens

Undersökningen hade ett urval på 2296 studenter där 591 svarade på enkäten. Detta innebär att svarsfrekvensen för projektet uppgick till 26 %.

Genomförande

Insamling har genomförts via en webbenkät som skickades ut i december 2021 och var öppen för svar fram till februari 2022. Utöver den första inbjudan skickades fem påminnelser till studenterna.



26%
svarsfrekvens

	Tidpunkt
inbjudan	2021-12-09
1:a påminnelse	2021-12-14
2:a påminnelse	2021-12-20
3:e påminnelse	2021-12-27
4:e påminnelse	2022-01-10
5:e påminnelse	2022-01-13
undersökning stängd	2022-01-31

2. Bakom rapporten

Enkätfabriken

Enkätfabriken är ett undersökningsföretag med övergripande mål att genomföra undersökningar som leder till samhällsutveckling! Sedan starten 2009 har det varit givet för oss att låta ett samhällsengagerat förhållningssätt genomsyra såväl företaget som det arbete vi utför. Vi hjälper våra kunder med undersökningar så att de kan få den fakta som behövs för att fatta rätt beslut.

Beroende på din situation eller utmaning väljs den metod som passar just din målgrupp bäst. Genom våra modeller och vår kunskap kan vi erbjuda skräddarsydda lösningar som resulterar i väl genomarbetade beslutsunderlag. Fokus ligger på att resultaten av en undersökning ska skapa utveckling för dig som beställare av rapporten och samhället i stort!



Vi är teamet bakom rapporten:



David Sivén
Projektledare



Gustav Leander
Analytiker



Tryggve Pederby
Projektledare

**Varmt välkommen att
kontakta oss:**

Telefon Göteborg: 031-313 48 78

Telefon Lund: 046-460 28 78

Mail: kontakt@enkatabriken.se

Hemsida: www.enkatabriken.se

3. *Insamling och genomförande*

3.1. Population och urval

Urvalspopulationen utgjordes av studenter registrerade på Försvärshögskolan. Register över studenter registrerade på program och fristående kurser levererades av FHS till Enkätfabriken. I registret fanns totalt 2296 poster. Samtliga studenter inkluderade i registret hade kompletta e-postadresser så urvalet bestod av totalt 2296 studenter.

3.2. Metod

Insamlingsmetod för projektet har varit en enkätundersökning via e-postutskick av webbenkäter.

3.3. Anonymitet

I alla undersökningar är anonymiteten en viktig del för både respondent och utförare. För att säkerställa anonymiteten är Enkätfabriken den part som ansvarar och skyddar varje respondents anonymitet i undersökningen för kunden. Enkätfabriken arbetar i enlighet med dataskyddsförordningen och annan relevant lagstiftning.

All information som insamlas vid undersökningen hanteras av Enkätfabriken och finns ej tillgängliga i kundens nätverk eller servrar.

Beställaren kan ej själv gå in i någon del av systemet och se vem som har svarat vad.

En nyckel finns tillgänglig i Enkätfabrikens system under 90 dagar efter undersökningsprojektets avslutande. Nyckeln förvaras separat från undersökningsresultatet och är krypterad.

3.4. Utskick

Det första steget i insamlingen var en inbjudan via e-post till alla i urvalet. Utöver detta skickades 5 påminnelser att besvara enkäten. Samtliga påminnelser gick till personer i urvalet som vid tillfället för aktuellt utskick ej ännu besvarat enkäten.

4. Bortfallsanalys

4.1. Svartsbortfall

Svartsbortfall består av de personer i urvalet som inte har svarat på undersökningen. Svartsbortfallet delas upp mellan känt bortfall, där personen hört av sig på något sätt och berättat om orsak till att de inte velat delta, och okänt bortfall, där orsak helt enkelt saknas.

Bortfallsorsaker

I tabellen nedan visas de kända skälen till bortfall. Inga fall utgjordes av övertäckning. De 1705 studenter som inte har svarat har inte hörts från överhuvudtaget.

Bortfallstyp	Antal
Okänt	1705
Summa	1705

4.2. Svarsfrekvens

Svartsfrekvensen beräknas utifrån Statistikersamfundets standard för bortfallsberäkning. Enligt denna standard delas urvalspopulationen (n) in i följande grupper:

S: Målpopulationsobjekt för vilka fullständiga (F) eller partiella svar (P) erhållits.

B: Målpopulationsobjekt med inga eller otillräckliga svar, dvs element som utgör bortfall.

O: Element i urvalet med okänd målpopulationsstatus, dvs vi vet inte om dessa tillhör målpopulationen eller utgör övertäckning.

Ø: Element i urvalet som utgör övertäckning, dvs element som inte tillhör målpopulationen. Svartsfrekvensen beräknas utifrån indelning av följande grupper.

Vad gäller O kan tre antaganden göras. Antingen antas att samtliga i O utgör bortfall, att samtliga i O utgör övertäckning eller att antalet objekt i O som utgör övertäckning är u , där $0 \leq u \leq 1$. I det aktuella fallet antas det förstnämnda.

Utifrån antagandet om O kan en ovägd svarsandel räknas ut enligt $Svarsandel (SA) = nS/nS+nB+nO$ vilket ger en svartsfrekvens på 26 %.



Resultat

5. Resultat - Totalt

I detta kapitel (5) presenteras resultatet för samtliga studenter på FHS uppdelat på frågeområden. Genomgående genom rapporten presenteras resultatet uppdelat på kön. I de kapitel som följer efter kapitel 5 presenteras resultaten uppdelat på grupper. Grupperna som presenteras är följande:

- Försvarshögskolans kandidatprogram
- Högre Officersprogrammet
- Högre Officersprogrammet (HOP)
- Masterprogram i politik och krig
- Officersprogrammet med Krigsvetenskaplig inriktning
- Fristående
- Samtliga officerprogram
- Samtliga studenter exkluderat officerprogram

Redovisning av resultat

Svaren på frågorna illustreras i huvudsak på fyra olika sätt, beroende på vilket sätt som är bäst lämpat för varje fråga. Den mest förekommande illustreringen utgörs av tabeller med andelar (%). När dessa används summeras andelarna på kolumn. På följande sidor förekommer också stapeldiagram, cirkeldiagram och "stacked bar charts". Stacked bar charts förekommer vid illustrering av frågor där svarsalternativet utgörs av en skala (exempelvis 1-5). För att doktoranderna ska vara anonyma presenteras inte statistik som baseras på svar från endast fem eller färre studenter.

Demografiska frågor

Två tredjedelar av studenterna som har svarat på enkäten är män. Detta är en marginellt ökad skillnad från 2019 då det har gått upp från 61 procent till 66 procent. Nio av tio av respondenterna är födda i Sverige. På liknande nivå så har nästan nio av tio föräldrar som är födda i Sverige.

Hos 44 procent av kvinnor och 38 procent av män har båda föräldrarna studerat vid högskola/universitet.

Generellt sett finns det inga större demografiska skillnader mellan könen.

Studiemiljön

Överlag så har de flesta studenter en väldigt positiv bild av studierna och studiemiljön. Endast en tiondel har en viss eller stark olust inför studierna. Jämförelse med 2019 så har det blivit en större diskrepans mellan könen när det handlar om huruvida de upplever att de kan prestera i studierna där kvinnor relativt skattar sig lägre i snitt. Det är dock en liten grupp hos båda könen som upplever att de inte kan prestera i studierna. Det finns en stor spridning bland antalet timmar studenterna lägger på studierna men det vanligaste är att de lägger 31-40 timmar i veckan.

Bibliotekets lokaler är de som studenterna upplever är bäst för att studierna ska fungera samt bäst sett till lokalernas fysiska tillgänglighet. Studentpentryn är det som i snitt anses som sämst för studier och fysisk tillgänglighet. Det är dock en stor skillnad mellan hur kvinnor och män anser den fysiska tillgängligheten av studentpentryn är där kvinnor skattar det som 2,82 på en femgradig skala där 5 är mycket bra medan män i snitt skattar det som 3,82.

När det kommer till lärarnas och andra medstudenters bemötande så är de överlag väldigt högt skattade. I flera områden så som att lärarna bemöter studenterna på ett lämpligt sätt och att studenterna inte behöver oroa sig för sina ämnesval så har resultatet förbättrats sedan 2019.

Förekomst av kränkande behandling och trakasserier

Bland respondenterna är det två procent som känner till att det förekommit kränkande behandling vid FHS vid flera tillfällen och elva procent känner till att det har förekommit vid något tillfälle. Bland dem som själva har utsatts för kränkande behandling har en procent av kvinnor svarat att de har varit med om det vid flera tillfällen och fyra procent har svarat att det har varit utsatta för det vid något tillfälle. Bland männen har ingen utsatts vid flera tillfällen och två procent vid enstaka tillfällen. Det vanligaste sammanhanget där de har blivit utsatta är "Vid annat tillfälle", vilket innebär att alternativen inte fångade upp vart den kränkande behandlingen sker.

Fyra procent av studenterna känner till att trakasserier har skett vid flera tillfällen och 14 procent känner till att det har skett vid något tillfälle. En procent har själva utsatts för trakasserier vid flera tillfällen. Det är en skillnad mellan könen när det gäller huruvida de vid något tillfälle har upplevt trakasserier, där nio procent av

kvinnor har upplevt det jämfört med tre procent av männen.

Bland dem som har upplevt kränkningar och trakasserier är det vanligaste att det kommer från en annan student. Skillnaden mellan könen är dock stor. 85 procent av kvinnor som har upplevt trakasserier menar att det har kommit från andra studenter medan för män är det bara 59 procent. Det är fler män som pekar på lärare (41 procent) jämfört med kvinnor (22 procent).

När studenterna frågats om trakasserier har slutat så är det en stor förändring jämfört med 2019. I årets undersökning har endast 5 procent svarat att de inte har slutat jämfört 20 procent 2019. Dock är andelen som svarat att de har slutat relativt jämn, 45 procent och 43 procent vid förra undersökningen. Andelen som har ökat är alltså de som svarat "Vet inte". Den har gått från 26 procent till 43 procent vilket indikerar att det är en större osäkerhet kring om trakasserier har slutat jämfört med 2019.

Diskriminering

Gällande förekomsten av diskriminering så är diskriminering baserat på kön det vanligaste men det ligger på liknande nivåer som de andra diskrimineringsgrunderna.

Respondenterna frågades om hur de uppfattar möjligheten för kvinnor respektive män att få plats i olika situationer på Försvarshögskolan. I dessa frågor är det en skillnad mellan könen på hur de har svarat. Män anser i regel att kvinnor och män får lika stora möjligheter på alla områden. För kvinnor är det också det vanligaste svaret men på tre områden så är det en lägre andel jämfört med män. Dessa områden är "att få talutrymme på seminarier", "att bli lyssnad på" samt "att få gehör av studiekamrater för sina idéer".

Råd och stöd vi Försvvarshögskolan

När respondenterna uppmanades att svara på vem de skulle vända sig till om det skulle uppstå samarbetsvårigheter och konflikter så är det mest sannolika att de skulle vända sig till en studiekamrat. 90 procent har svarat att det är sannolikt eller väldigt sannolikt. De två näst vanligaste är att vända sig till en lärare eller "någon annan". Det är inte lika sannolikt att de skulle vända sig till några andra institutioner som studenthälsan, studievägledare eller studentkåren. Det är dock även osannolikt att respondenterna inte skulle vända sig till någon.

Ungefär två tredjedelar av studenterna vet var de kan få hjälp om de skulle må dåligt på grund av studierna. När det gäller de som har upplevt trakasserier eller diskriminering så är det vanligaste (64 procent) att inte vända sig till någon vid Försvvarshögskolan. Det är färre studenter som har vänt sig till lärare eller annan personal jämfört med 2019. Bland dem som har upplevt kränkningar så har 14 procent sökt stöd och fått stöd medan det är sju procent som har sökt stöd men anser att de inte har fått stöd.

Tillgänglighet

Det är fler av de studenter som har ett funktionshinder som kan påverka sina studier som har varit i kontakt med samordnare för studenter med funktionsnedsättning jämfört med 2019. Dock så består denna ökning mest av de som har varit i kontakt men anser att det inte har gjort skillnad för deras studier, från tre procent till 13 procent. Jämfört med 2019 så har det varit en minskning i andelen som har svarat nej, men en ökning av andelen som inte känner till att det finns en samordnare för studenter med funktionsnedsättning.

Andelen som har fått stöd med att få tillgång till inläst kurslitteratur, syn- eller hörseltolkning har ökat från 50 procent 2019 till 68 procent i år.

5.1. Demografiska frågor

Vilket kön har du?

	2022	2019
Kvinna	32 %	38 %
Man	66 %	61 %
Annat	0 %	0 %
Osäker	1 %	1 %
Vill ej svara	2 %	1 %

Antal	2022	2019
Kvinna	187	123
Man	388	199
Annat	1	0
Osäker	5	2
Vill ej svara	10	2

Var är du född?

	2022		2019	
	Kvinnor	Män	Kvinnor	Män
Sverige	93 %	93 %	88 %	89 %
Annat land i Norden utom Sverige	2 %	1 %	2 %	1 %
Annat land i EU utom Norden	2 %	2 %	3 %	2 %
Annat land i Europa utanför EU	1 %	1 %	0 %	1 %
Afrika	0 %	1 %	1 %	0 %
Nordamerika	0 %	1 %	0 %	1 %
Sydamerika	1 %	1 %	2 %	1 %
Asien	2 %	1 %	4 %	3 %
Oceanien	0 %	0 %	1 %	0 %
Vill ej svara	1 %	0 %	0 %	1 %

Demografiska frågor

Var är din mamma född?

	2022		2019	
	Kvinnor	Män	Kvinnor	Män
Sverige	87 %	84 %	84 %	81 %
Annat land i Norden utom Sverige	2 %	3 %	2 %	5 %
Annat land i EU utom Norden	4 %	5 %	5 %	4 %
Annat land i Europa utanför EU	3 %	1 %	2 %	1 %
Afrika	1 %	1 %	1 %	0 %
Nordamerika	1 %	1 %	0 %	0 %
Sydamerika	2 %	2 %	2 %	2 %
Asien	2 %	2 %	4 %	4 %
Oceanien	0 %	0 %	1 %	0 %
Vill ej svara	1 %	1 %	0 %	1 %

Har någon av dina föräldrar läst på högskola/ universitet?

	2022		2019	
	Kvinnor	Män	Kvinnor	Män
Ja, båda mina föräldrar	44 %	38 %	46 %	45 %
Ja, en av mina föräldrar	34 %	37 %	28 %	30 %
Nej	21 %	25 %	27 %	25 %
Vet inte	1 %	1 %	0 %	0 %

Var är din pappa född?

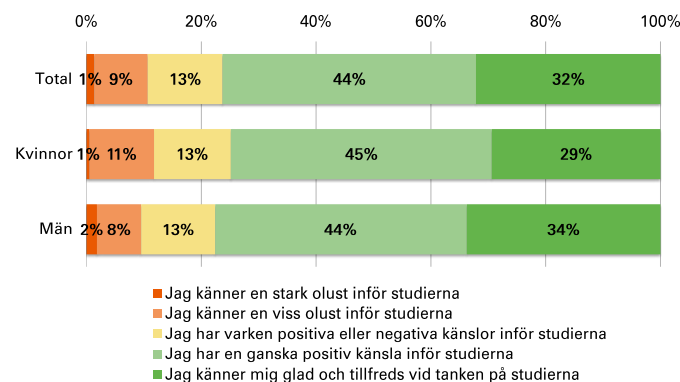
	2022		2019	
	Kvinnor	Män	Kvinnor	Män
Sverige	84 %	88 %	80 %	79 %
Annat land i Norden utom Sverige	4 %	1 %	3 %	3 %
Annat land i EU utom Norden	4 %	3 %	3 %	5 %
Annat land i Europa utanför EU	3 %	2 %	2 %	1 %
Afrika	1 %	1 %	2 %	2 %
Nordamerika	0 %	0 %	0 %	1 %
Sydamerika	1 %	2 %	2 %	1 %
Asien	3 %	2 %	5 %	5 %
Oceanien	0 %	0 %	1 %	0 %
Vill ej svara	1 %	1 %	2 %	2 %

Har någon av dina föräldrar arbetat inom Försvarsmakten (exklusive värnplikt)?

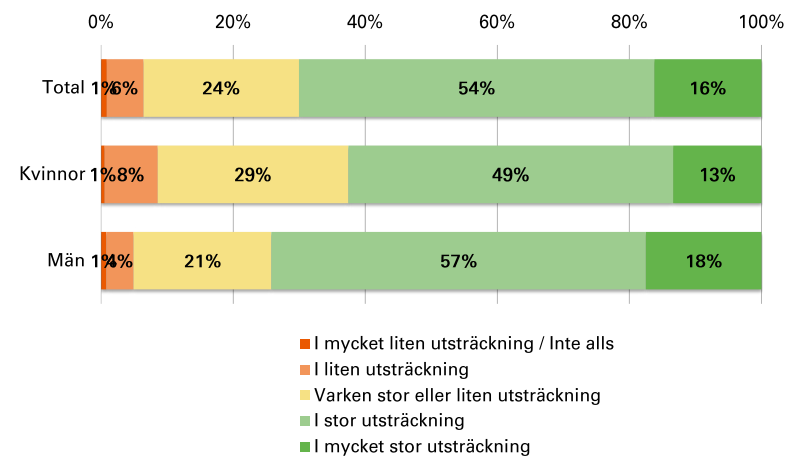
	2022		2019	
	Kvinnor	Män	Kvinnor	Män
Ja, båda mina föräldrar	2 %	2 %	2 %	1 %
Ja, en av mina föräldrar	22 %	15 %	20 %	18 %
Nej	75 %	83 %	77 %	79 %
Vet inte	1 %	0 %	0 %	1 %

5.2. Studiemiljön

Vad har du för känslor när du är på väg till Försvarshögskolan?



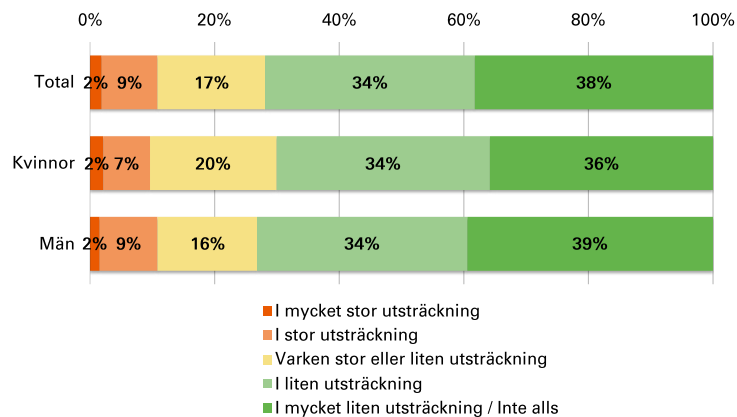
I vilken utsträckning upplever du att du kan prestera i dina studier?



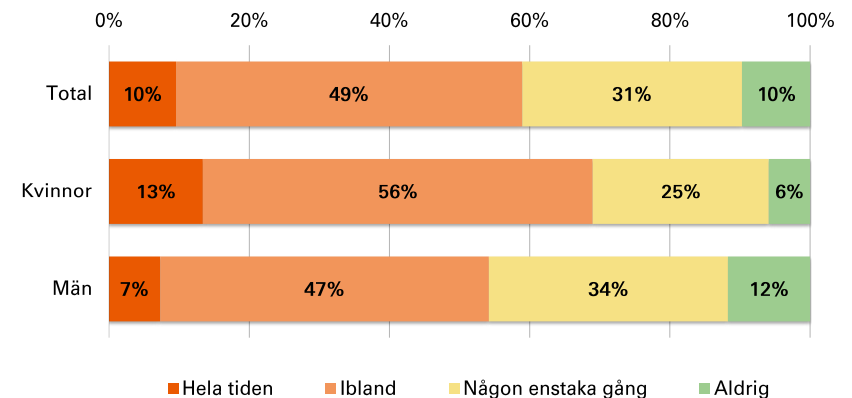
Medelvärde	2022			2019		
	Total	Kvinnor	Män	Total	Kvinnor	Män
Vad har du för känslor när du är på väg till Försvarshögskolan?	3,96	3,92	4,00	4,09	4,24	4,00
I vilken utsträckning upplever du att du kan prestera i dina studier?	3,79	3,67	3,86	3,84	3,87	3,82

Studiemiljön

I vilken utsträckning finns det på din utbildning samarbetsvårigheter och konflikter som påverkar studierna negativt?



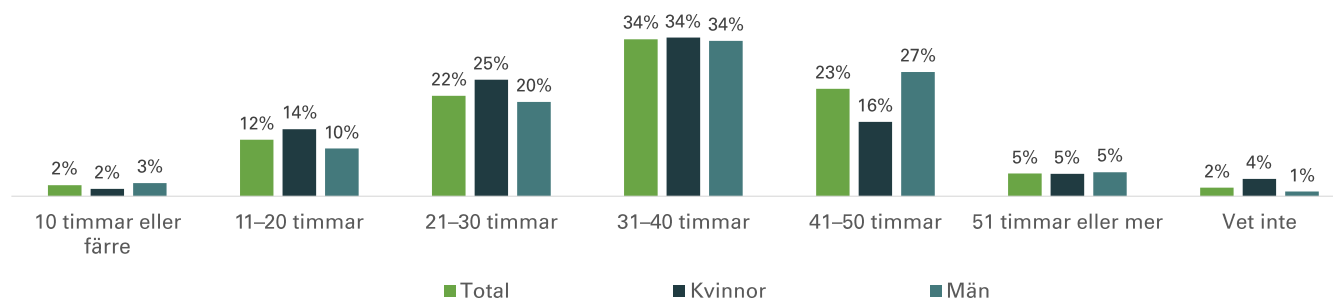
Har din studiesituation fått dig att känna dig stressad eller må dåligt på annat sätt?



Medelvärde	2022			2019		
	Total	Kvinnor	Män	Total	Kvinnor	Män
I vilken utsträckning finns det på din utbildning samarbetsvårigheter och konflikter som påverkar studierna negativt?	3,97	3,94	4,00	3,86	4,07	3,74
Har din studiesituation fått dig att känna dig stressad eller må dåligt på annat sätt?	2,41	2,24	2,50	2,49	2,41	2,54

Studiemiljön

Hur många timmar lägger du i genomsnitt ner på dina studier (inklusive lärarledd undervisning) per vecka

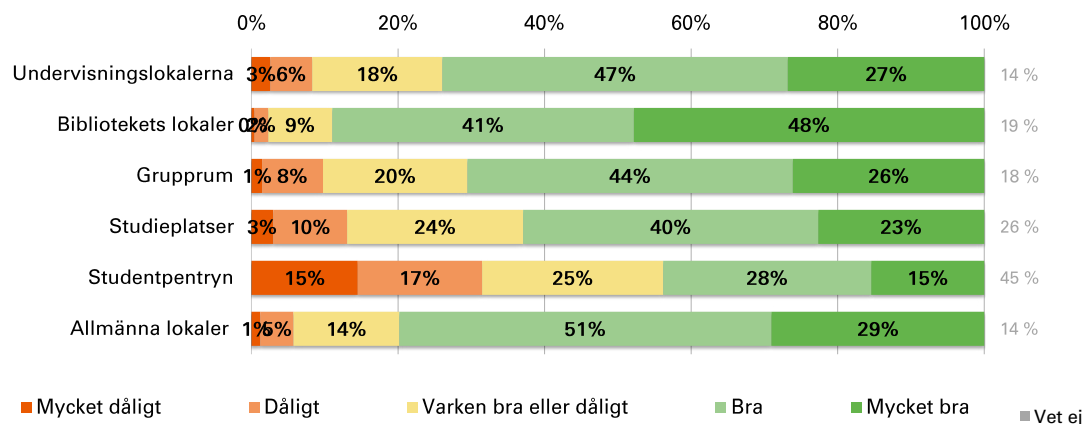


Andel	2022			2019		
	Total	Kvinnor	Män	Total	Kvinnor	Män
10 timmar eller färre	2 %	2 %	3 %	6 %	7 %	6 %
11-20 timmar	12 %	14 %	10 %	15 %	14 %	15 %
21-30 timmar	22 %	25 %	20 %	23 %	24 %	22 %
31-40 timmar	34 %	34 %	34 %	33 %	33 %	32 %
41-50 timmar	23 %	16 %	27 %	16 %	17 %	16 %
51 timmar eller mer	5 %	5 %	5 %	5 %	1 %	7 %
Vet inte	2 %	4 %	1 %	2 %	4 %	1 %

Studiemiljön

Hur upplever du att följande miljöer på Försvarshögskolan fungerar för dina studier?

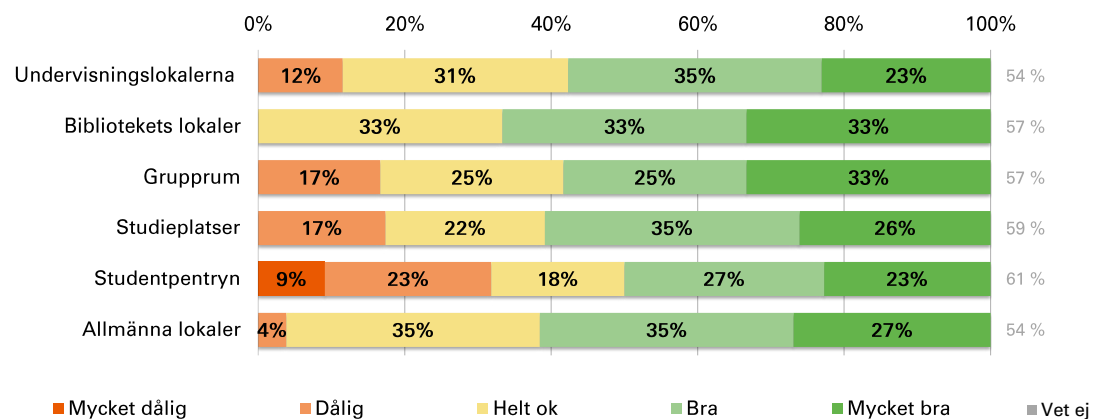
Totalt



Medelvärde	2022	2019
Undervisningslokalerna	3,90	4,00
Bibliotekets lokaler	4,34	4,39
Grupprum	3,85	3,95
Studieplatser	3,70	3,75
Studentpentryn	3,13	3,50
Allmänna lokaler	4,02	4,09

Hur upplever du att den fysiska tillgängligheten är i följande miljöer på Försvarshögskolan?

Totalt

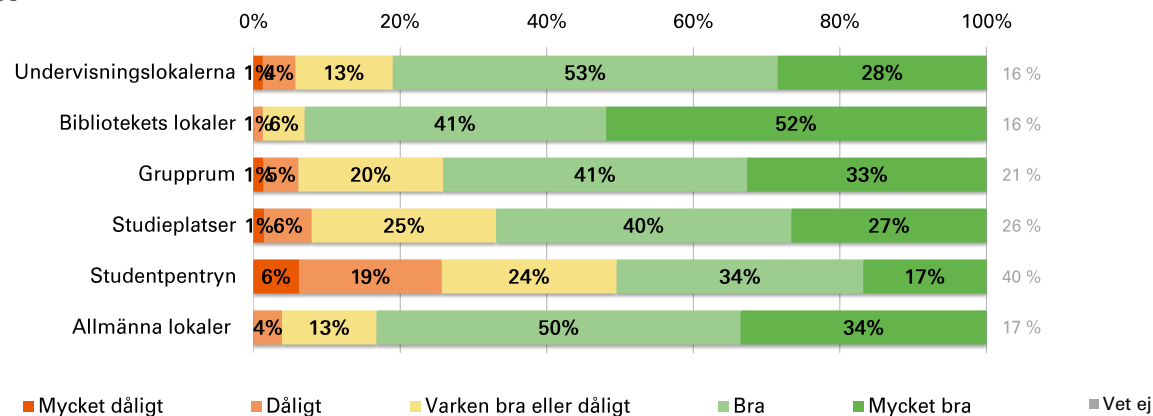


Medelvärde	2022	2019
Undervisningslokalerna	3,69	3,94
Bibliotekets lokaler	4,00	4,13
Grupprum	3,75	3,83
Studieplatser	3,70	3,97
Studentpentryn	3,32	3,78
Allmänna lokaler	3,85	4,04

Studiemiljön

Hur upplever du att följande miljöer på Förvarshögskolan fungerar för dina studier?

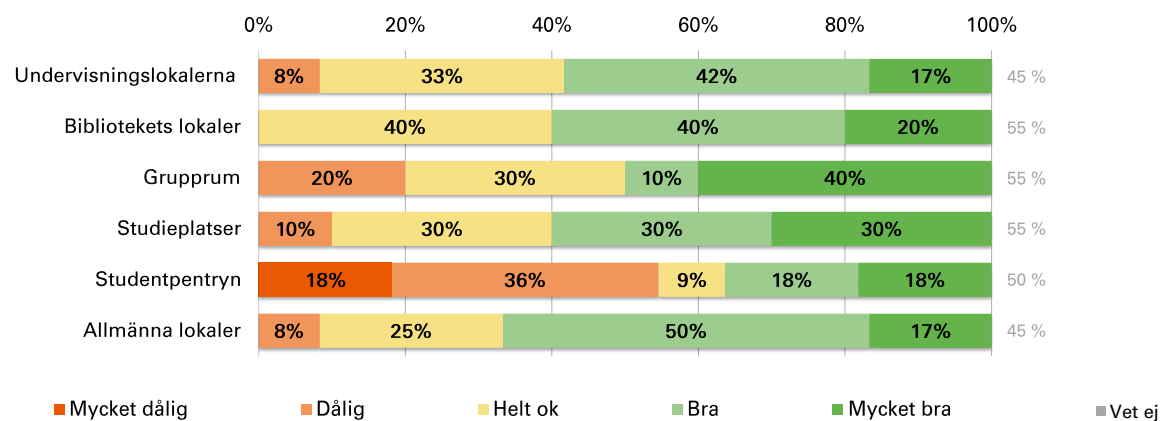
Kvinnor



Medelvärde	2022	2019
Undervisningslokalerna	4,03	4,10
Bibliotekets lokaler	4,44	4,42
Grupprum	3,99	4,11
Studieplatser	3,84	3,82
Studentpentryn	3,35	3,74
Allmänna lokaler	4,13	4,18

Hur upplever du att den fysiska tillgängligheten är i följande miljöer på Förvarshögskolan?

Kvinnor

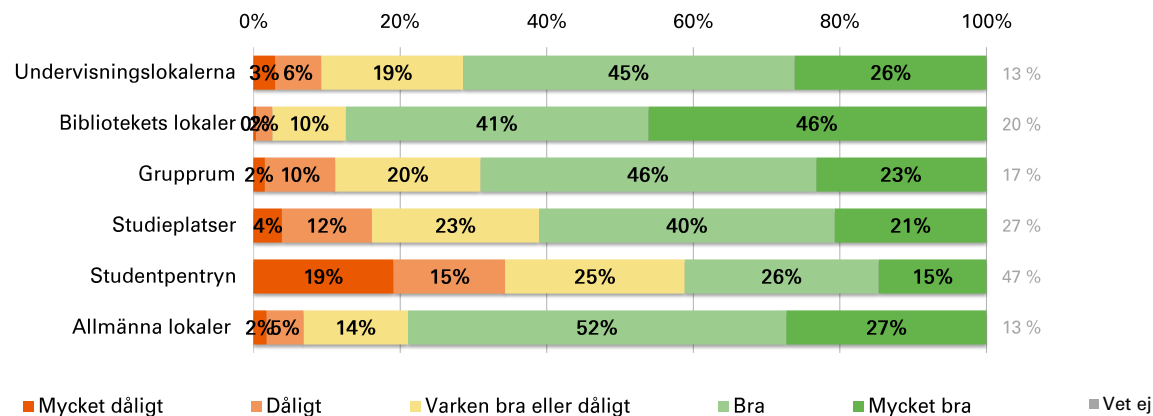


Medelvärde	2022	2019
Undervisningslokalerna	3,67	4,00
Bibliotekets lokaler	3,80	4,08
Grupprum	3,70	3,91
Studieplatser	3,80	4,06
Studentpentryn	2,82	3,88
Allmänna lokaler	3,75	4,17

Studiemiljön

Hur upplever du att följande miljöer på Förvarshögskolan fungerar för dina studier?

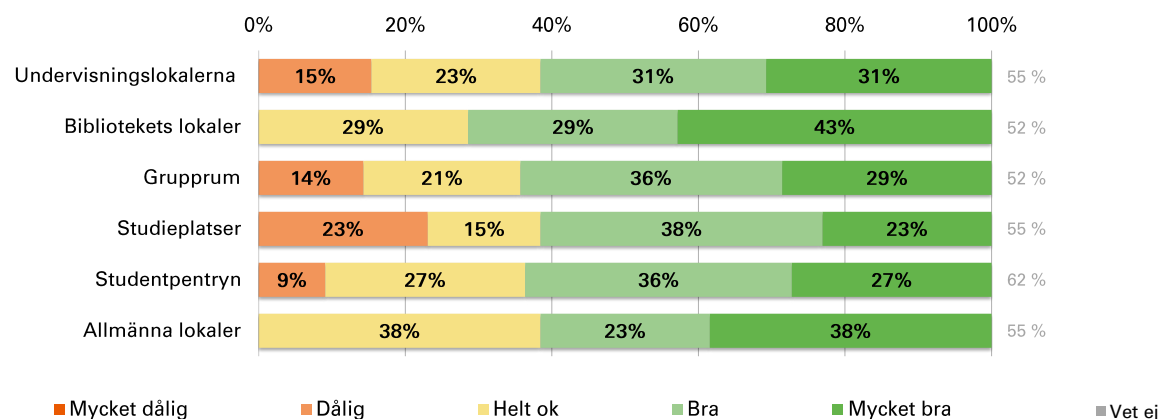
Män



Medelvärde	2022	2019
Undervisningslokalerna	3,85	3,94
Bibliotekets lokaler	4,31	4,37
Grupprum	3,80	3,83
Studieplatser	3,62	3,71
Studentpentryn	3,02	3,34
Allmänna lokaler	3,98	4,03

Hur upplever du att den fysiska tillgängligheten är i följande miljöer på Förvarshögskolan?

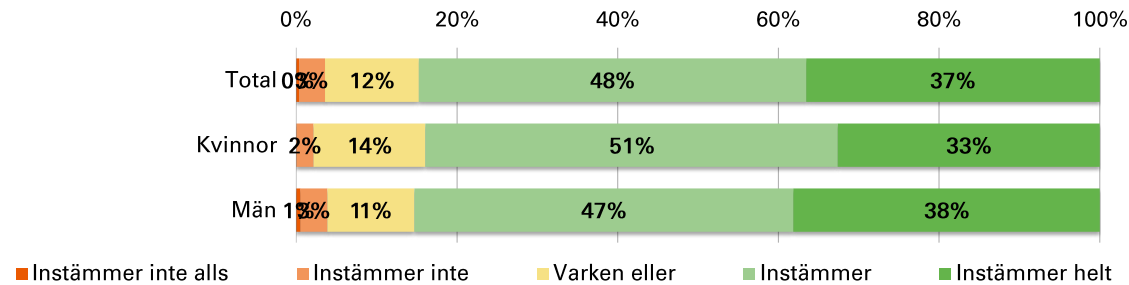
Män



Medelvärde	2022	2019
Undervisningslokalerna	3,77	3,90
Bibliotekets lokaler	4,14	4,16
Grupprum	3,79	3,78
Studieplatser	3,62	3,93
Studentpentryn	3,82	3,72
Allmänna lokaler	4,00	3,97

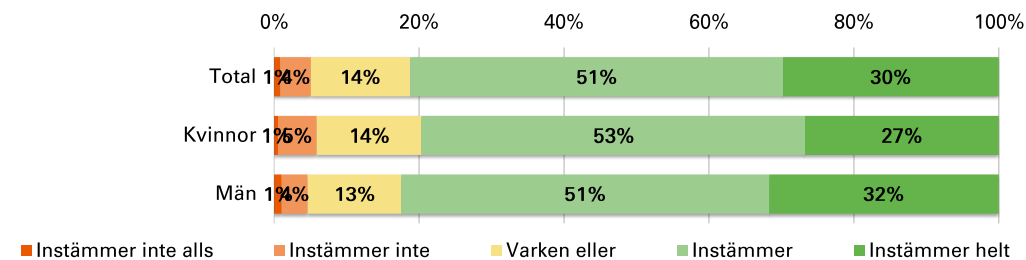
Studiemiljön

Mina lärare är positiva till att jag uttrycker mina åsikter vid föreläsningar och seminarier.



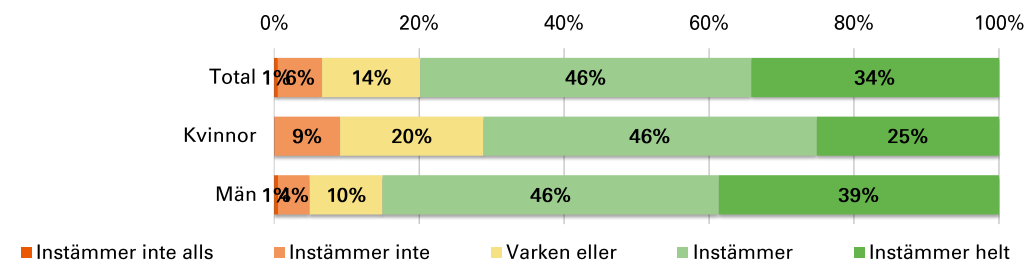
Medelvärde	2022	2019
Total	4,17	4,13
Kvinnor	4,14	4,29
Män	4,19	4,02

Om jag uttrycker en annan åsikt än min lärare vid föreläsningar och seminarier blir jag respektfullt bemött av läraren och mina medstudenter.



Medelvärde	2022	2019
Total	4,05	3,97
Kvinnor	4,00	4,03
Män	4,09	3,94

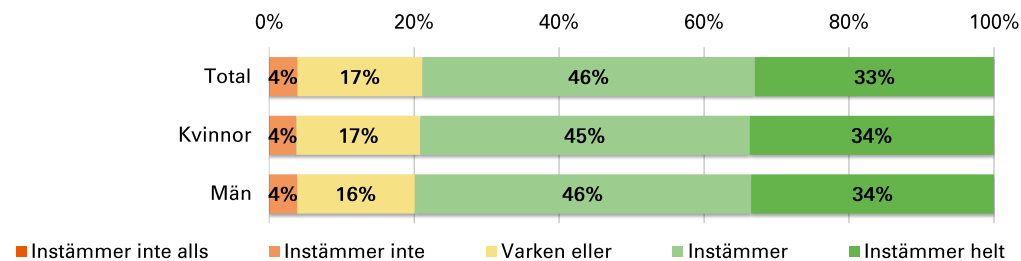
Vid föreläsningar och seminarier vågar jag ha en annan åsikt än läraren och mina medstudenter.



Medelvärde	2022	2019
Total	4,07	4,05
Kvinnor	3,87	3,93
Män	4,18	4,12

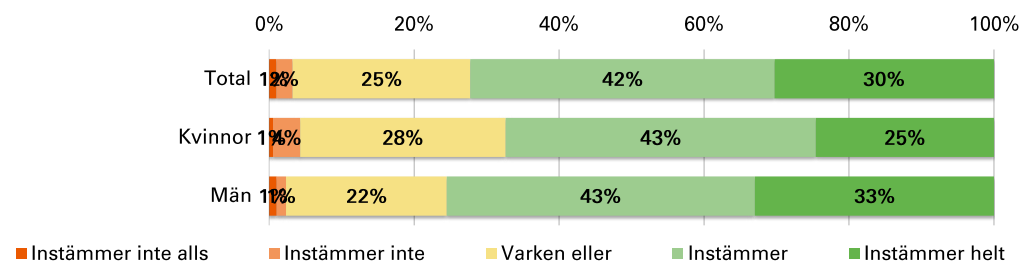
Studiemiljön

Mina lärare är positiva till att jag lyfter mina erfarenheter vid föreläsningar och seminarier.



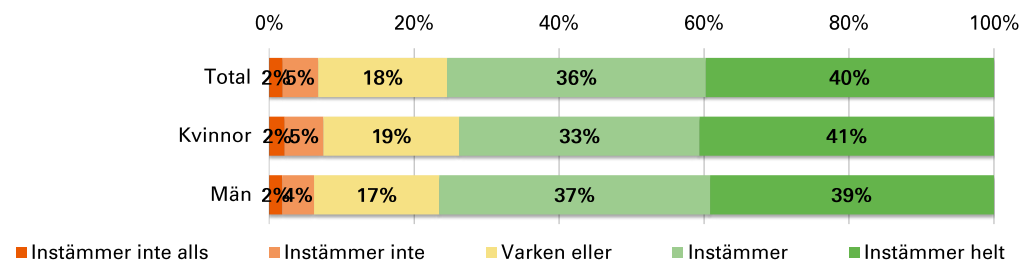
Medelvärde	2022	2019
Total	4,08	3,98
Kvinnor	4,09	4,07
Män	4,10	3,94

Mina lärare visar i sitt bemötande av mig att de tycker att jag är lämplig för min utbildning.



Medelvärde	2022	2019
Total	3,98	3,86
Kvinnor	3,87	3,85
Män	4,05	3,86

När det är fritt att välja ämnen för uppsatser eller inlämningsuppgifter utgår jag ifrån mina erfarenheter och mina intressen, utan att oroa mig för vad läraren ska tycka om mig som person.



Medelvärde	2022	2019
Total	4,07	3,86
Kvinnor	4,05	3,83
Män	4,08	3,88

5.3. Förekomst av kränkande behandling och mobbning

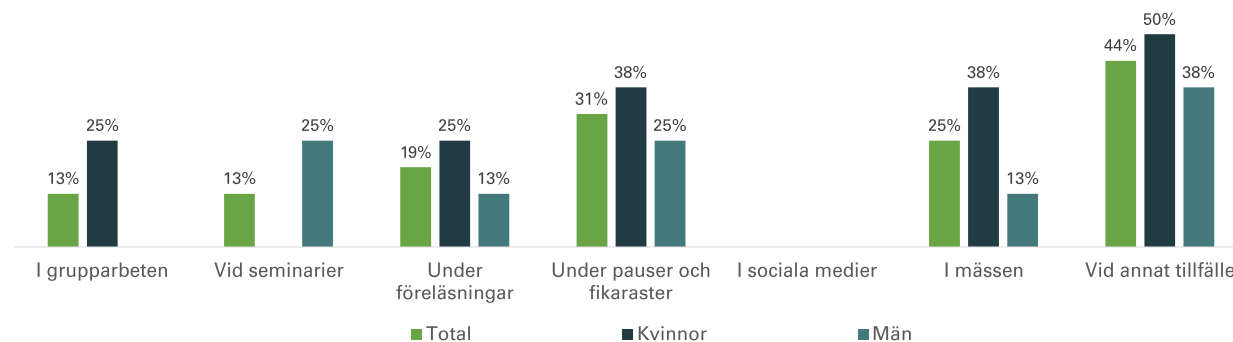
Känner du till om det under det senaste året har förekommit att anställda eller studenter utsatts för kränkande behandling på din utbildning, t.ex. i form av mobbning? *

Andel	2022		
	Total	Kvinnor	Män
Ja, vid något tillfälle	11 %	14 %	9 %
Ja, vid flera tillfällen	2 %	3 %	2 %
Nej	87 %	82 %	89 %

Har du själv under det senaste året blivit utsatt för kränkande behandling vid Forsvarshögskolan, t.ex. i form av mobbning? *

Andel	2022		
	Total	Kvinnor	Män
Ja, vid något tillfälle	3 %	4 %	2 %
Ja, vid flera tillfällen	0 %	1 %	0 %
Nej	97 %	96 %	98 %

I vilket/vilka sammanhang har du blivit utsatt för kränkande behandling?



* ej jämförbar över tid

5.4. Förekomst av trakasserier

Känner du till om det under det senaste året har förekommit att anställda eller studenter utsatts för trakasserier på din utbildning, t.ex. i form av nedsättande kommentarer, gester eller utfrysning?

Andel	2022		
	Total	Kvinnor	Män
Ja, vid flera tillfällen	4 %	4 %	4 %
Ja, vid något tillfälle	14 %	16 %	13 %
Nej	83 %	80 %	84 %

Har du själv under det senaste året blivit utsatt för trakasserier vid Försvarshögskolan, t.ex. i form av nedsättande kommentarer, gester eller utfrysning? *

Andel	2022		
	Total	Kvinnor	Män
Ja, vid flera tillfällen	1 %	1 %	1 %
Ja, vid något tillfälle	5 %	9 %	3 %
Nej	95 %	91 %	96 %

5.5. Förekomst av sexuella trakasserier

Känner du till om det under det senaste året har förekommit att anställda eller studenter utsatts för sexuella trakasserier på din utbildning, t.ex. i form av ovälkomna komplimanger, inbjudningar eller ovälkommen beröring?

Andel	2022		
	Total	Kvinnor	Män
Ja, vid flera tillfällen	5 %	8 %	3 %
Ja, vid något tillfälle	13 %	15 %	12 %
Nej	82 %	77 %	85 %

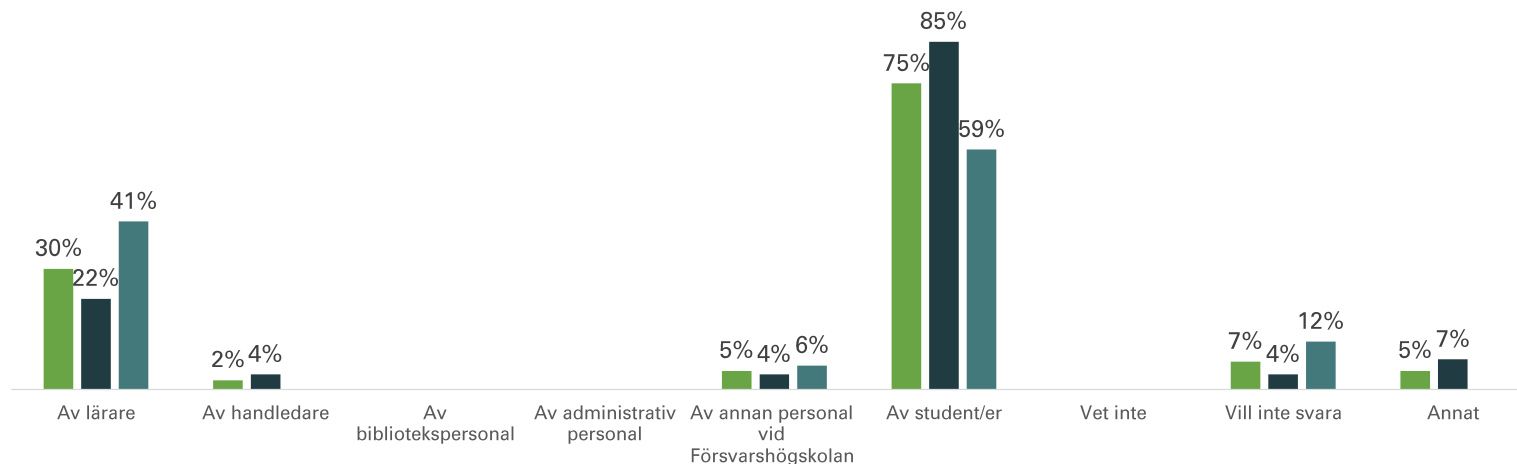
Har du själv under det senaste året blivit utsatt för sexuella trakasserier vid Försvarshögskolan, t.ex. i form av ovälkomna komplimanger, inbjudningar eller ovälkommen beröring?

Andel	2022		
	Total	Kvinnor	Män
Ja, vid flera tillfällen	1 %	2 %	0 %
Ja, vid något tillfälle	2 %	6 %	1 %
Nej	97 %	93 %	99 %

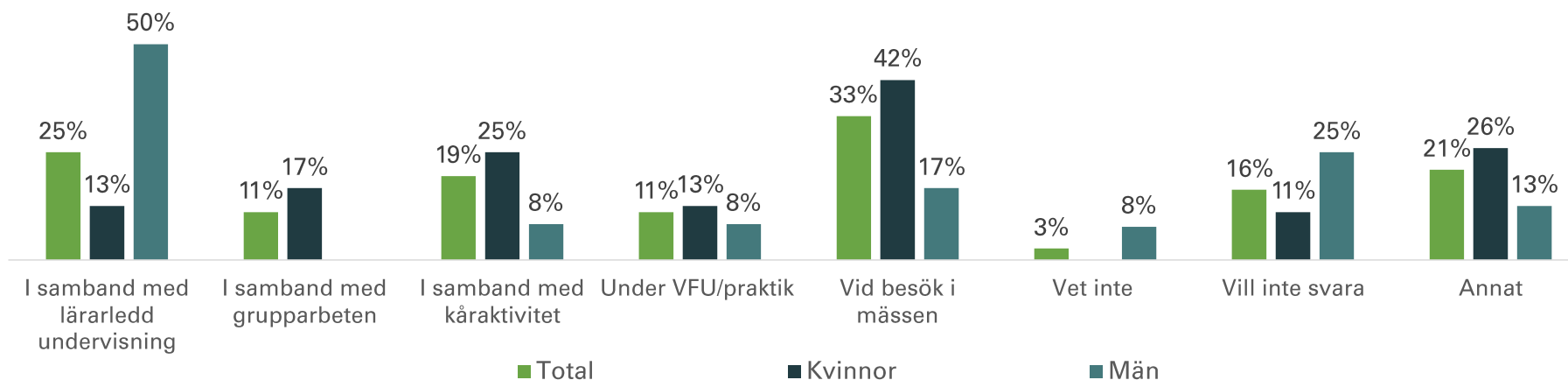
* ej jämförbar över tid

Förekomst av kränkande behandling, mobbning, trakasserier och sexuella trakasserier

Av vem/vilka har du blivit kränkt, trakasserad eller sexuellt trakasserad?



I vilken/vilka situationer har du upplevt att du blivit kränkt, trakasserad eller sexuellt trakasserad?



Förekomst av kränkande behandling, mobbning, trakasserier och sexuella trakasserier

Har den kränkande behandlingen, trakasserierna eller de sexuella trakasserierna upphört?

Andel	2022			2019		
	Total	Kvinnor	Män	Total	Kvinnor	Män
Ja	45 %	37 %	59 %	43 %	52 %	25 %
Nej	5 %	7 %	0 %	20 %	22 %	17 %
Vet inte	43 %	48 %	35 %	26 %	13 %	50 %
Vill inte svara	7 %	7 %	6 %	11 %	13 %	8 %

5.6. Förekomst av diskriminering

Har du under det senaste året känt att du själv har blivit missgynnad eller diskriminerad på din utbildning på grund av något av följande?

Andel - Total	2022				2019			
	Ja, vid grupparbeten	Ja, vid examination	Ja, i annat	Nej	Ja, vid grupparbeten	Ja, vid examination	Ja, i annat	Nej
Könstillhörighet	1 %	0 %	3 %	96 %	2 %	2 %	2 %	95 %
Etnisk tillhörighet	0 %	0 %	2 %	98 %	1 %	0 %	2 %	98 %
Religion eller annan trosuppfattning	0 %	0 %	1 %	99 %	0 %	0 %	0 %	99 %
Funktionsnedsättning	0 %	1 %	1 %	98 %	1 %	1 %	1 %	99 %
Sexuell läggning	0 %	0 %	0 %	100 %	0 %	0 %	0 %	100 %
Könsidentitet	0 %	0 %	0 %	99 %	1 %	0 %	1 %	99 %
Ålder	1 %	0 %	2 %	97 %	2 %	0 %	3 %	95 %

Förekomst om diskriminering

Har du under det senaste året känt att du själv har blivit missgynnad eller diskriminerad på din utbildning på grund av något av följande?

Andel - Kvinnor	2022				2019			
	Ja, vid grupparbeten	Ja, vid examination	Ja, i annat	Nej	Ja, vid grupparbeten	Ja, vid examination	Ja, i annat	Nej
Könstillhörighet	2 %	0 %	4 %	95 %	3 %	2 %	4 %	90 %
Etnisk tillhörighet	0 %	0 %	3 %	97 %	2 %	0 %	2 %	97 %
Religion eller annan trosuppfattning	0 %	0 %	2 %	98 %	0 %	0 %	0 %	100 %
Funktionsnedsättning	1 %	1 %	2 %	98 %	2 %	1 %	2 %	98 %
Sexuell läggning	0 %	0 %	1 %	99 %	0 %	0 %	0 %	100 %
Könsidentitet	0 %	0 %	1 %	99 %	1 %	0 %	0 %	99 %
Ålder	3 %	0 %	2 %	96 %	5 %	0 %	4 %	92 %

Andel - Män	2022				2019			
	Ja, vid grupparbeten	Ja, vid examination	Ja, i annat	Nej	Ja, vid grupparbeten	Ja, vid examination	Ja, i annat	Nej
Könstillhörighet	1 %	1 %	2 %	97 %	0 %	1 %	1 %	99 %
Etnisk tillhörighet	0 %	0 %	1 %	99 %	0 %	0 %	1 %	99 %
Religion eller annan trosuppfattning	0 %	0 %	1 %	99 %	0 %	0 %	0 %	99 %
Funktionsnedsättning	0 %	1 %	1 %	99 %	0 %	0 %	0 %	100 %
Sexuell läggning	0 %	0 %	0 %	100 %	0 %	0 %	0 %	100 %
Könsidentitet	0 %	0 %	0 %	99 %	1 %	0 %	1 %	99 %
Ålder	1 %	0 %	2 %	98 %	0 %	0 %	3 %	97 %

Förekomst om diskriminering

Hur uppfattar du möjligheterna för kvinnor respektive män vid Försvarshögskolan med avseende på följande

Totalt	Mycket större möjligheter för kvinnor		Större möjligheter för kvinnor		Lika stora möjligheter för kvinnor och män		Större möjligheter för män		Mycket större möjligheter för män	
	2022	2019	2022	2019	2022	2019	2022	2019	2022	2019
att få talutrymme på seminarier	1 %	1 %	2 %	3 %	84 %	82 %	11 %	13 %	1 %	2 %
att få ställa frågor på föreläsningar	1 %	1 %	2 %	2 %	93 %	92 %	5 %	5 %	0 %	0 %
att bli lyssnad på	1 %	2 %	4 %	3 %	81 %	80 %	13 %	14 %	1 %	1 %
att få stöd av sina studiekamrater	1 %	2 %	6 %	8 %	89 %	86 %	3 %	3 %	1 %	0 %
att få gehör av lärare för sina idéer	1 %	1 %	4 %	3 %	89 %	87 %	5 %	8 %	1 %	0 %
att få gehör av studiekamrater för sina idéer	0 %	1 %	2 %	4 %	86 %	86 %	10 %	9 %	1 %	1 %
att få höga betyg	2 %	2 %	5 %	8 %	92 %	88 %	2 %	2 %	0 %	0 %

Kvinnor	Mycket större möjligheter för kvinnor		Större möjligheter för kvinnor		Lika stora möjligheter för kvinnor och män		Större möjligheter för män		Mycket större möjligheter för män	
	2022	2019	2022	2019	2022	2019	2022	2019	2022	2019
att få talutrymme på seminarier	0 %	0 %	0 %	0 %	75 %	73 %	21 %	23 %	4 %	4 %
att få ställa frågor på föreläsningar	0 %	0 %	0 %	0 %	90 %	90 %	9 %	9 %	1 %	1 %
att bli lyssnad på	0 %	0 %	1 %	0 %	71 %	72 %	26 %	25 %	3 %	3 %
att få stöd av sina studiekamrater	0 %	0 %	4 %	4 %	88 %	88 %	7 %	7 %	1 %	1 %
att få gehör av lärare för sina idéer	0 %	0 %	1 %	0 %	87 %	83 %	10 %	17 %	3 %	0 %
att få gehör av studiekamrater för sina idéer	0 %	0 %	1 %	2 %	76 %	77 %	20 %	18 %	2 %	3 %
att få höga betyg	0 %	0 %	2 %	1 %	95 %	94 %	3 %	4 %	1 %	1 %

Förekomst om diskriminering

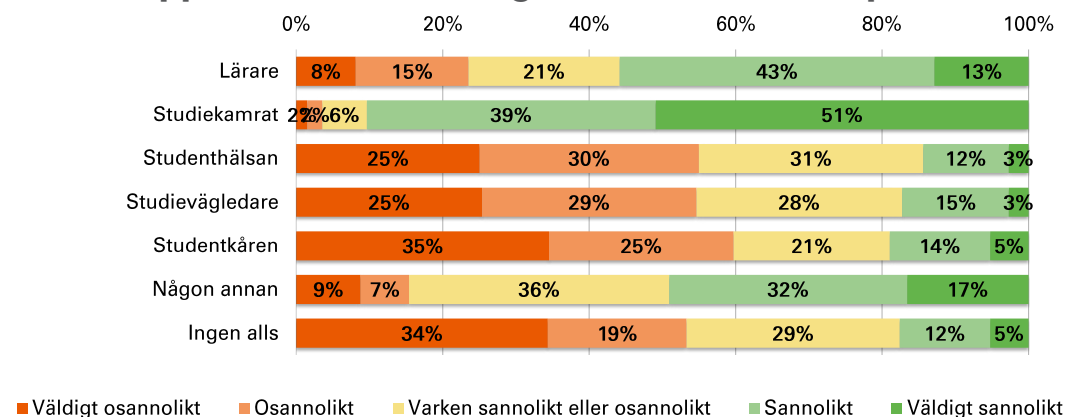
Hur uppfattar du möjligheterna för kvinnor respektive män vid Försvarshögskolan med avseende på följande

Män	Mycket större möjligheter för kvinnor		Större möjligheter för kvinnor		Lika stora möjligheter för kvinnor och män		Större möjligheter för män		Mycket större möjligheter för män	
	2022	2019	2022	2019	2022	2019	2022	2019	2022	2019
att få talutrymme på seminarier	2 %	1 %	3 %	4 %	89 %	87 %	6 %	7 %	0 %	0 %
att få ställa frågor på föreläsningar	1 %	1 %	2 %	3 %	94 %	93 %	3 %	2 %	0 %	0 %
att bli lyssnad på	1 %	3 %	5 %	5 %	86 %	85 %	8 %	7 %	0 %	0 %
att få stöd av sina studiekamrater	1 %	3 %	7 %	11 %	90 %	85 %	2 %	0 %	0 %	0 %
att få gehör av lärare för sina idéer	1 %	1 %	5 %	5 %	91 %	90 %	3 %	3 %	0 %	0 %
att få gehör av studiekamrater för sina idéer	1 %	1 %	3 %	5 %	91 %	91 %	6 %	3 %	0 %	0 %
att få höga betyg	2 %	3 %	6 %	13 %	91 %	84 %	1 %	0 %	0 %	0 %

5.7. Råd och stöd vid Försvarshögskolan

Om det skulle uppstå samarbetssvårigheter och konflikter på din utbildning - vem skulle du då vända dig till?

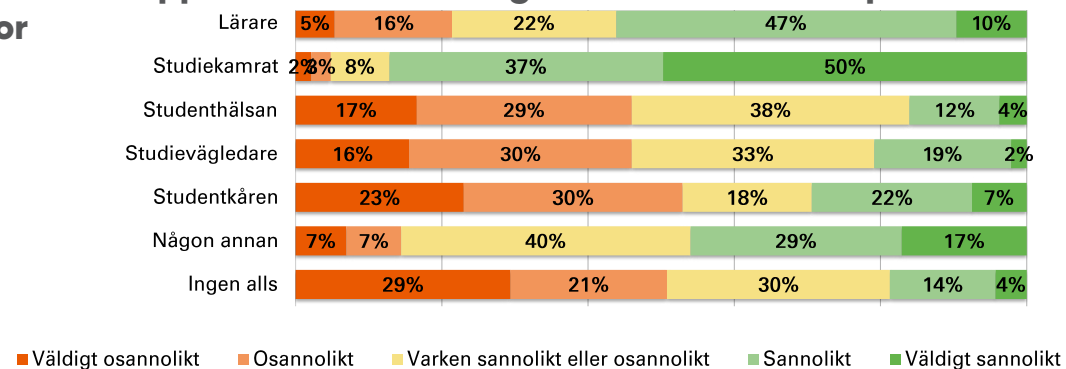
Totalt



Medelvärde	2022	2019
Lärare	3,37	3,24
Studiekamrat	4,36	4,11
Studenthälsan	2,37	2,47
Studievägledare	2,40	2,64
Studentkåren	2,30	2,48
Någon annan	3,41	3,44
Ingen alls	2,35	-

Om det skulle uppstå samarbetssvårigheter och konflikter på din utbildning - vem skulle du då vända dig till?

Kvinnor

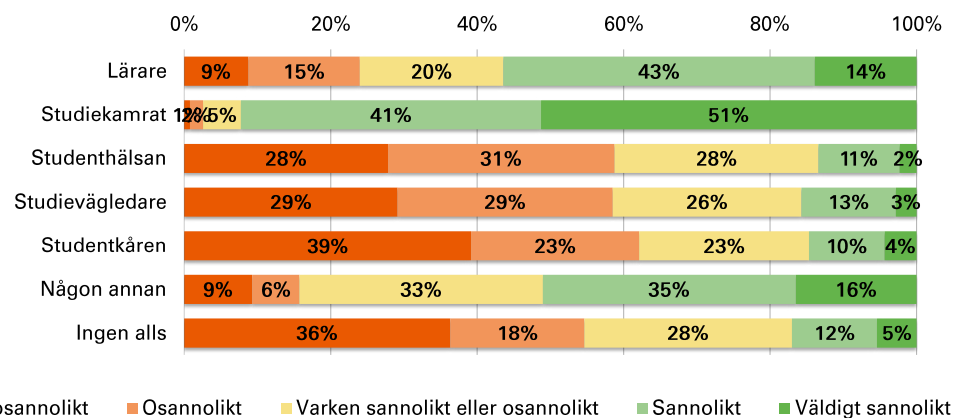


Medelvärde	2022	2019
Lärare	3,39	3,48
Studiekamrat	4,30	4,20
Studenthälsan	2,57	2,72
Studievägledare	2,61	2,91
Studentkåren	2,61	2,63
Någon annan	3,42	3,38
Ingen alls	2,43	-

Råd och stöd vid Försvvarshögskolan

Om det skulle uppstå samarbetsvärigheter och konflikter på din utbildning - vem skulle du då vända dig till?

Män



Medelvärde	2022	2019
Lärare	3,38	3,09
Studiekamrat	4,40	4,05
Studenthälsan	2,29	2,32
Studievägledare	2,31	2,47
Studentkåren	2,18	2,39
Någon annan	3,43	3,48
Ingen alls	2,31	-

Vet du var du kan få hjälp om din studiesituation får dig att känna dig stressad eller att må dåligt?

	2022			2019		
	Total	Kvinnor	Män	Total	Kvinnor	Män
Ja	63 %	58 %	66 %	69 %	72 %	67 %
Nej	37 %	42 %	34 %	31 %	28 %	33 %

Råd och stöd vid Försvvarshögskolan

Har du varit i kontakt med någon vid Försvvarshögskolan angående att du blivit behandlad på ett kränkande sätt, trakasserad, sexuellt trakasserad eller diskriminerad?

	Total		Kvinnor		Män	
	2022	2019	2022	2019	2022	2019
Ja, handläggare för likabehandlingsfrågor	9 %	6 %	15 %	9 %	0 %	0 %
Ja, studie- och yrkesvägledare	5 %	9 %	4 %	9 %	6 %	8 %
Ja, samordnare för studenter med funktionsnedsättning	2 %	6 %	4 %	9 %	0 %	0 %
Ja, studentkåren	11 %	11 %	15 %	13 %	6 %	8 %
Ja, en lärare	5 %	14 %	0 %	22 %	12 %	0 %
Ja, annan personal/funktion	9 %	17 %	15 %	22 %	0 %	8 %
Nej	64 %	69 %	67 %	65 %	59 %	75 %
Vill inte svara	7 %	-	4 %	-	13 %	-

Om du har blivit utsatt för kränkande behandling, trakasserier eller sexuella trakasserier - anser du då att du fått det stöd av Försvvarshögskolan som du haft behov av?

	2022			2019		
	Total	Kvinnor	Män	Total	Kvinnor	Män
Ja	14 %	11 %	18 %	23 %	22 %	25 %
Nej	7 %	7 %	6 %	26 %	17 %	42 %
Har inte sökt något stöd	80 %	81 %	76 %	51 %	61 %	33 %

5.8. Tillgänglighet och att studera med funktionsnedsättning

Har du en funktionsnedsättning som kan påverka dina studier?

	Total		Kvinnor		Män	
	2022	2019	2022	2019	2022	2019
Nej	91 %	88 %	88 %	83 %	93 %	92 %
Ja	9 %	12 %	12 %	17 %	7 %	8 %

Har du varit i kontakt med/anmält detta till samordnare för studenter med funktionsnedsättning vid Försvvarshögskolan?

	Total		Kvinnor		Män	
	2022	2019	2022	2019	2022	2019
Ja, och det har underlättat mina studier	38 %	32 %	45 %	43 %	28 %	18 %
Ja, men det har inte gjort någon skillnad för mina studier	13 %	3 %	18 %	5 %	10 %	0 %
Nej	30 %	58 %	27 %	48 %	31 %	71 %
Jag känner inte till om det finns en samordnare för studenter med funktionsnedsättning på mitt lärosäte	20 %	8 %	9 %	5 %	31 %	12 %

Tillgänglighet och att studera med funktionsnedsättning

Har du haft behov av inläst kurslitteratur, syn- eller hörseltolkning i undervisningen?

	Total		Kvinnor		Män	
	2022	2019	2022	2019	2022	2019
Ja	4 %	6 %	7 %	7 %	3 %	4 %
Nej	96 %	94 %	93 %	93 %	97 %	96 %

Har du fått stöd med att få tillgång till inläst kurslitteratur, syn- eller hörseltolkning?

	Total		Kvinnor		Män	
	2022	2019	2022	2019	2022	2019
Ja	68 %	50 %	85 %	56 %	50 %	44 %
Nej	32 %	50 %	15 %	44 %	50 %	56 %

6. Resultat - Försvarshögskolans kandidatprogram

Demografiska frågor

Andelen utrikesfödda på FHSs kandidatprogram har minskat från 2019. Vid förra undersökningen svarade 86 procent av män och 80 procent av kvinnor att de var födda i Sverige medan i årets undersökning så svarade de 94 procent av män respektive 95 procent av kvinnor att de var födda i Sverige.

Studiemiljön

Överlag har studenterna en väldigt positiv bild av studierna och studiemiljön. I snitt upplever studenterna att de kan prestera i studierna, det är dock vanligare hos män än kvinnor att känna det. Det är vanligt att studenterna "ibland" känner sig stressad eller mår dåligt på grund av studierna. 65 procent av studenterna har svarat att de antingen lägger 21-30 timmar i veckan eller 31-40 timmar i veckan på studierna.

Det vanligaste är att se bibliotekets lokaler som de bästa studiemiljöerna samt de mest fysisk tillgängliga. Överlag så är studenterna nöjda med studiemiljön som lärare och medstudenter skapar. Det finns dock en skillnad mellan könen när det gäller att våga att ha andra åsikter än sina lärare och medstudenter. 84 procent av män instämmer eller instämmer helt med att de vågar medan för kvinnor är andelen 61 procent.

Förekomst av kränkande behandling och trakasserier

26 procent av studenterna känner till att det förekommit kränkande behandling på utbildningen vid något eller flera tillfällen. Tio procent av kvinnor har själva blivit utsatt för kränkande behandling vid något tillfälle och två procent vid flera tillfällen. Dessa siffror är lägre för män där de är två respektive noll procent.

29 procent av studenterna känner till att det förekommit trakasserier på utbildningen vid något eller flera tillfällen. 15 procent av kvinnor har själva blivit utsatt för trakasserier vid något tillfälle men ingen har svarat att de har skett vid flera tillfällen. Hos män är det färre som har svarat att det har utsatts för trakasserier vid något tillfälle (fyra procent) men fler som har utsatts vid flera tillfällen (två procent).

28 procent av studenterna känner till att det förekommit sexuella trakasserier på utbildningen vid något eller flera tillfällen. Åtta procent av kvinnor har själva blivit utsatta för kränkande behandling vid något tillfälle och två procent vid flera tillfällen. Dessa siffror är lägre för män där de är två procent vid något tillfälle samt noll procent vid flera tillfällen som har utsatts för sexuella trakasserier.

Diskriminering

Andelen av studenter som upplever att de har blivit diskriminerade på någon av diskrimineringsgrunderna är generellt låg. De två vanligaste grunderna som studenter har blivit diskriminerade för är könstillhörighet (fem procent) och ålder (fem procent).

Bland kvinnliga studenter är det relativt fler som anser att män får större möjligheter till att få ta plats och utrymme i olika kontexter på utbildningen men det vanligaste åsikten, både bland män och kvinnor, är att studenterna anser att både män och kvinnor har lika stora möjligheter.

Råd och stöd vid Försvarshögskolan

87 procent av studenterna uppger att det är sannolikt eller väldigt sannolikt att de skulle vända sig till en studiekamrat vid svårigheter på utbildningen. Det näst vanligaste är att vända sig till en lärare där 50 procent har svarat att det är sannolikt eller väldigt sannolikt.

66 procent vet var de kan få hjälp om studiesituation får dem att känna sig stressad eller att må dåligt. Detta är en nedgång från undersökning 2019 där 70 procent svarade att de visste.

36 procent av kvinnliga studenter har varit i kontakt med någon vid Försvarshögskolan angående att de har varit med om trakasserier eller kränkningar. Inga män har kontaktat någon men däremot har 33 procent av män svarat att de inte vill svara om de har varit i kontakt med någon.

Tillgänglighet

Andelen av studenter som har kontaktat samordnaren för studenter med funktionsnedsättning vid Försvarshögskolan och anser att det har hjälpt ligger på samma nivå som vid 2019 men andelen som har tagit kontakt och anser att det inte har gjort någon skillnad har ökat från noll till sex procent. Det är även fler som inte känner till att det finns en samordnare där det har ökat från noll procent 2019 till 17 procent i årets mätning.

Samtliga studenter som har haft behov av tillgång till inläst kurslitteratur, syn- eller hörseltolkning har fått det. Detta är en ökning från 2019 då endast 43 procent svarade att de hade fått det.

6.1. Demografiska frågor

Vilket kön har du?

	2022	2019
Kvinna	47 %	45 %
Man	51 %	52 %
Annat	0 %	0 %
Osäker	0 %	2 %
Vill ej svara	2 %	2 %

Antal	2022	2019
Kvinna	52	30
Man	57	34
Annat	0	0
Osäker	0	1
Vill ej svara	2	1

Var är du född?

	2022		2019	
	Kvinnor	Män	Kvinnor	Män
Sverige	94 %	95 %	80 %	86 %
Annat land i Norden utom Sverige	4 %	2 %	3 %	3 %
Annat land i EU utom Norden	2 %	2 %	3 %	0 %
Annat land i Europa utanför EU	0 %	2 %	0 %	3 %
Afrika	0 %	0 %	3 %	0 %
Nordamerika	0 %	0 %	0 %	0 %
Sydamerika	0 %	0 %	3 %	0 %
Asien	0 %	0 %	7 %	3 %
Oceanien	0 %	0 %	0 %	0 %
Vill ej svara	0 %	0 %	0 %	6 %

Demografiska frågor

Var är din mamma född?

	2022		2019	
	Kvinnor	Män	Kvinnor	Män
Sverige	88 %	82 %	93 %	75 %
Annat land i Norden utom Sverige	2 %	4 %	0 %	6 %
Annat land i EU utom Norden	4 %	11 %	0 %	0 %
Annat land i Europa utanför EU	4 %	0 %	0 %	6 %
Afrika	0 %	0 %	3 %	0 %
Nordamerika	0 %	0 %	0 %	0 %
Sydamerika	0 %	0 %	3 %	3 %
Asien	2 %	4 %	0 %	6 %
Oceanien	0 %	0 %	0 %	0 %
Vill ej svara	0 %	0 %	0 %	6 %

Har någon av dina föräldrar läst på högskola/ universitet?

	2022		2019	
	Kvinnor	Män	Kvinnor	Män
Ja, båda mina föräldrar	54 %	49 %	37 %	61 %
Ja, en av mina föräldrar	35 %	33 %	40 %	19 %
Nej	12 %	16 %	23 %	19 %
Vet inte	0 %	2 %	0 %	0 %

Var är din pappa född?

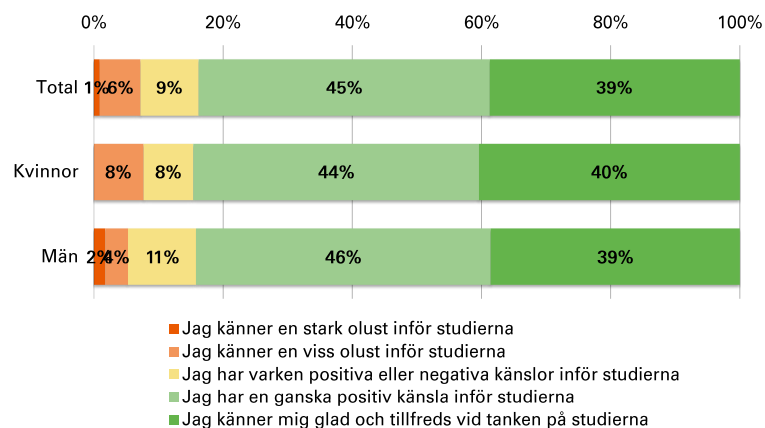
	2022		2019	
	Kvinnor	Män	Kvinnor	Män
Sverige	81 %	91 %	80 %	81 %
Annat land i Norden utom Sverige	8 %	2 %	3 %	0 %
Annat land i EU utom Norden	6 %	0 %	3 %	6 %
Annat land i Europa utanför EU	4 %	2 %	0 %	3 %
Afrika	0 %	2 %	3 %	0 %
Nordamerika	0 %	0 %	0 %	0 %
Sydamerika	0 %	0 %	3 %	0 %
Asien	2 %	4 %	3 %	6 %
Oceanien	0 %	0 %	0 %	0 %
Vill ej svara	0 %	0 %	3 %	6 %

Har någon av dina föräldrar arbetat inom Försvarsmakten (exklusive värnplikt)?

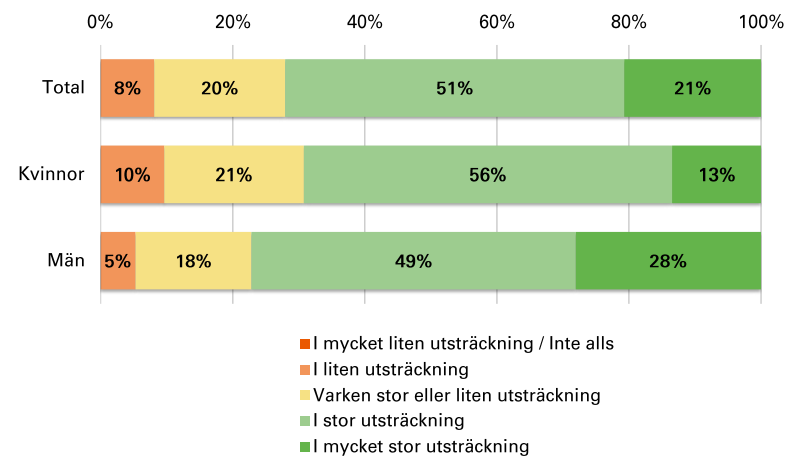
	2022		2019	
	Kvinnor	Män	Kvinnor	Män
Ja, båda mina föräldrar	2 %	0 %	0 %	3 %
Ja, en av mina föräldrar	21 %	11 %	23 %	22 %
Nej	77 %	89 %	77 %	69 %
Vet inte	0 %	0 %	0 %	6 %

6.2. Studiemiljön

Vad har du för känslor när du är på väg till Försvarshögskolan?



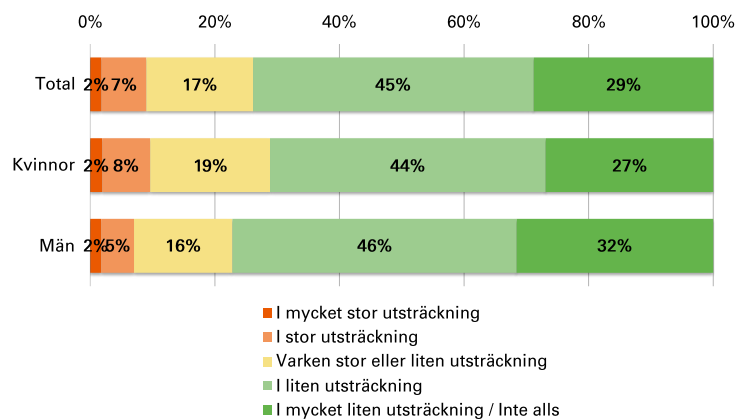
I vilken utsträckning upplever du att du kan prestera i dina studier?



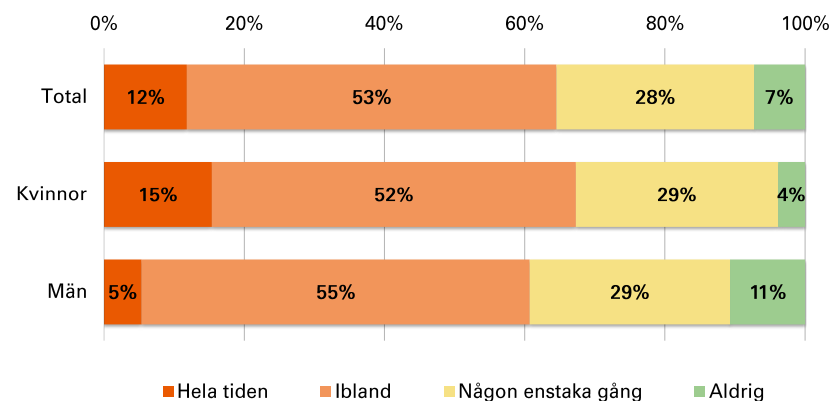
Medelvärde	2022			2019		
	Total	Kvinnor	Män	Total	Kvinnor	Män
Vad har du för känslor när du är på väg till Försvarshögskolan?	4,14	4,17	4,16	4,18	4,13	4,22
I vilken utsträckning upplever du att du kan prestera i dina studier?	3,85	3,73	4,00	3,92	3,97	3,89

Studiemiljön

I vilken utsträckning finns det på din utbildning samarbetsvårigheter och konflikter som påverkar studierna negativt?



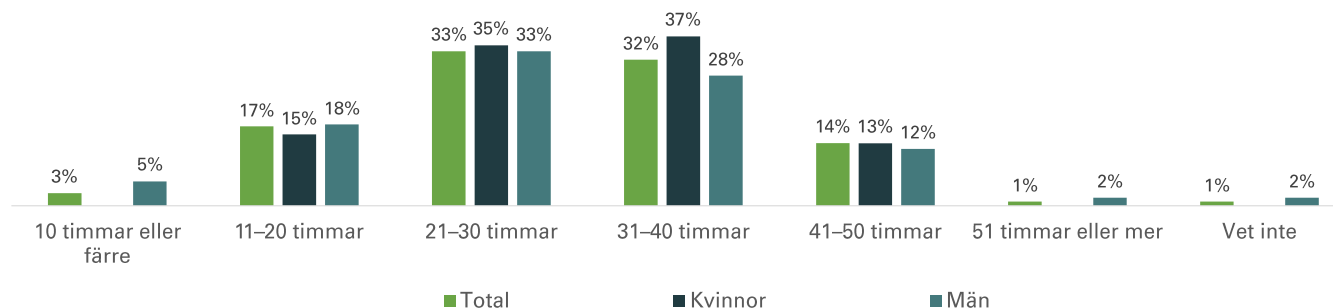
Har din studiesituation fått dig att känna dig stressad eller må dåligt på annat sätt?



Medelvärde	2022			2019		
	Total	Kvinnor	Män	Total	Kvinnor	Män
I vilken utsträckning finns det på din utbildning samarbetsvårigheter och konflikter som påverkar studierna negativt?	3,92	3,87	4,00	4,23	4,20	4,25
Har din studiesituation fått dig att känna dig stressad eller må dåligt på annat sätt?	2,31	2,21	2,45	2,21	2,03	2,36

Studiemiljön

Hur många timmar lägger du i genomsnitt ner på dina studier (inklusive lärarledd undervisning) per vecka

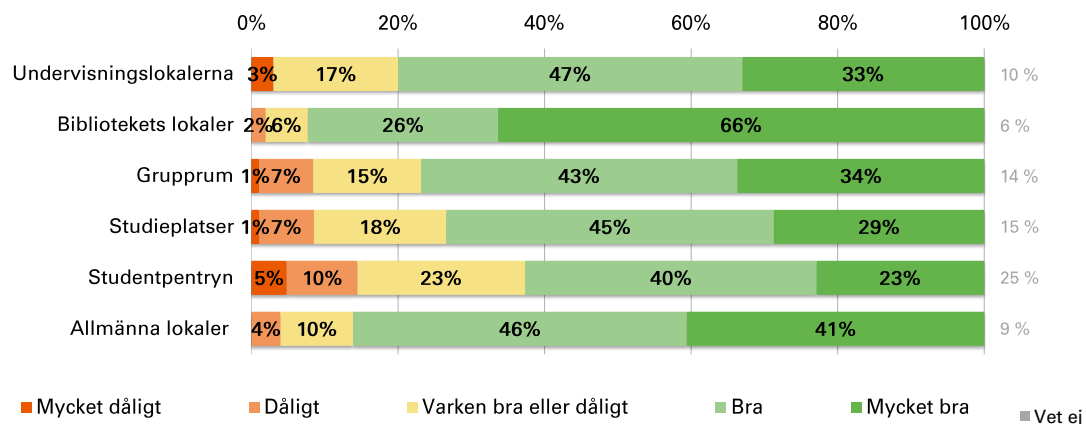


Andel	2022			2019		
	Total	Kvinnor	Män	Total	Kvinnor	Män
10 timmar eller färre	3 %	0 %	5 %	6 %	3 %	8 %
11-20 timmar	17 %	15 %	18 %	14 %	17 %	11 %
21-30 timmar	33 %	35 %	33 %	35 %	30 %	39 %
31-40 timmar	32 %	37 %	28 %	35 %	40 %	31 %
41-50 timmar	14 %	13 %	12 %	6 %	7 %	6 %
51 timmar eller mer	1 %	0 %	2 %	2 %	0 %	3 %
Vet inte	1 %	0 %	2 %	3 %	3 %	3 %

Studiemiljön

Hur upplever du att följande miljöer på Försvarshögskolan fungerar för dina studier?

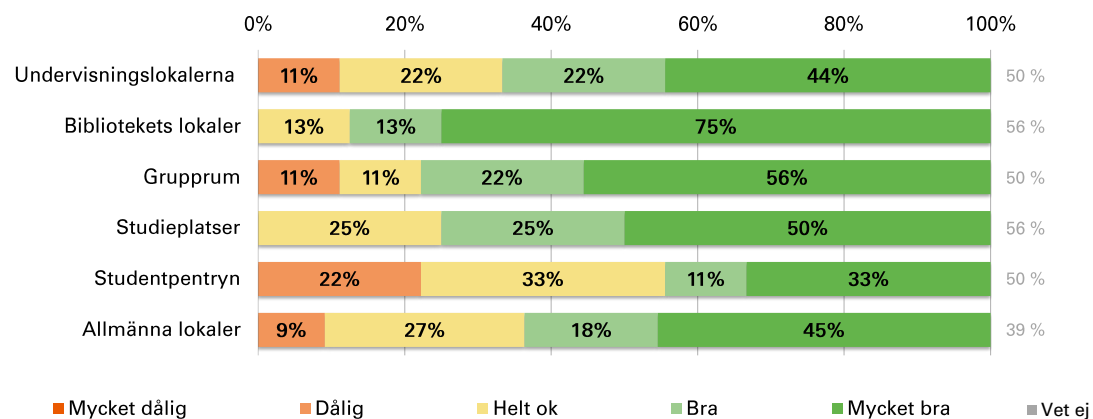
Totalt



Medelvärde	2022	2019
Undervisningslokalerna	4,07	4,11
Bibliotekets lokaler	4,57	4,58
Grupprum	4,01	4,19
Studieplatser	3,93	3,87
Studentpentryn	3,66	3,83
Allmänna lokaler	4,23	4,24

Hur upplever du att den fysiska tillgängligheten är i följande miljöer på Försvarshögskolan?

Totalt

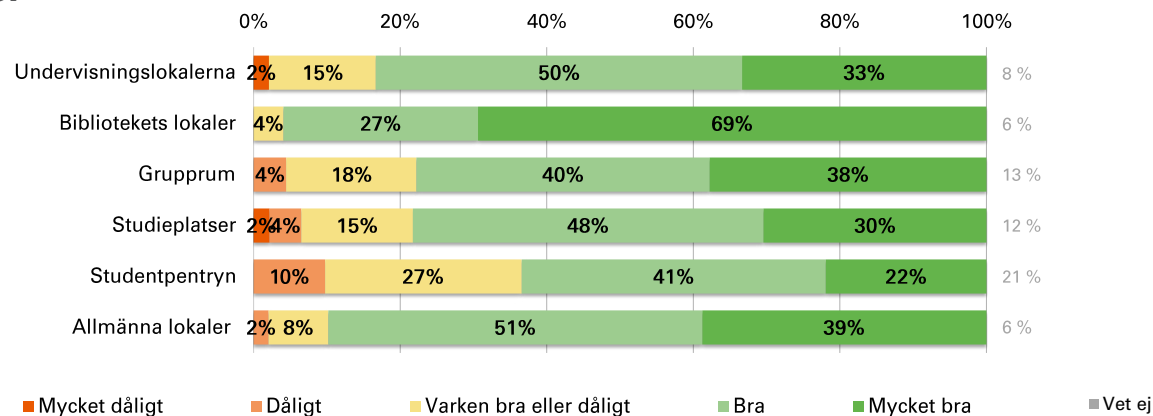


Medelvärde	2022	2019
Undervisningslokalerna	4,00	4,00
Bibliotekets lokaler	4,63	4,21
Grupprum	4,22	3,77
Studieplatser	4,25	4,34
Studentpentryn	3,56	4,18
Allmänna lokaler	4,00	4,30

Studiemiljön

Hur upplever du att följande miljöer på Förvarshögskolan fungerar för dina studier?

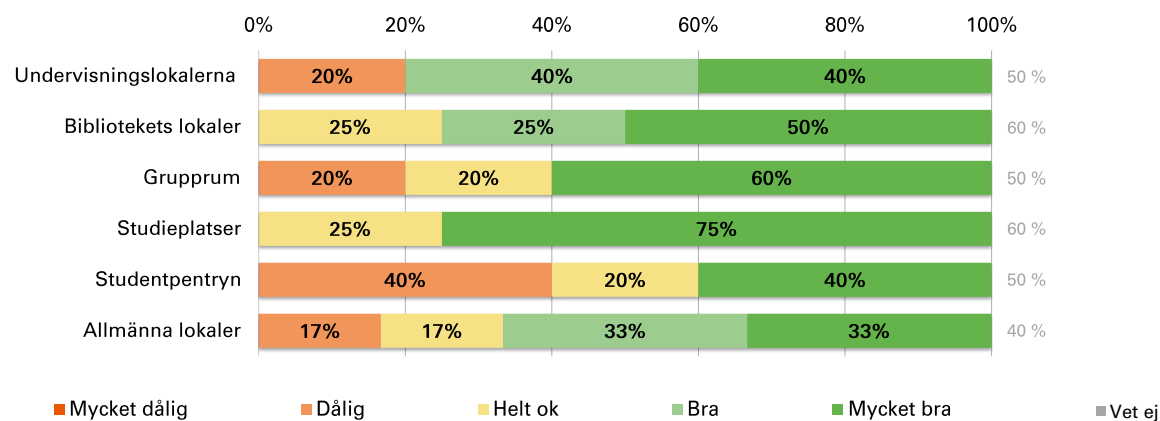
Kvinnor



Medelvärde	2022	2019
Undervisningslokalerna	4,13	4,03
Bibliotekets lokaler	4,65	4,53
Grupprum	4,11	4,14
Studieplatser	4,00	3,63
Studentpentryn	3,76	3,74
Allmänna lokaler	4,27	4,03

Hur upplever du att den fysiska tillgängligheten är i följande miljöer på Förvarshögskolan?

Kvinnor

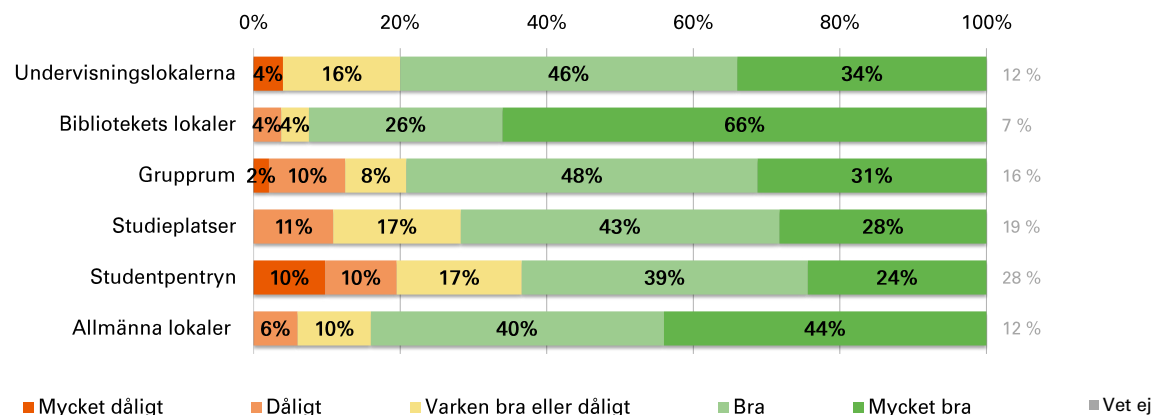


Medelvärde	2022	2019
Undervisningslokalerna	4,00	3,64
Bibliotekets lokaler	4,25	4,00
Grupprum	4,00	3,45
Studieplatser	4,50	4,10
Studentpentryn	3,40	4,11
Allmänna lokaler	3,83	4,00

Studiemiljön

Hur upplever du att följande miljöer på Försvarshögskolan fungerar för dina studier?

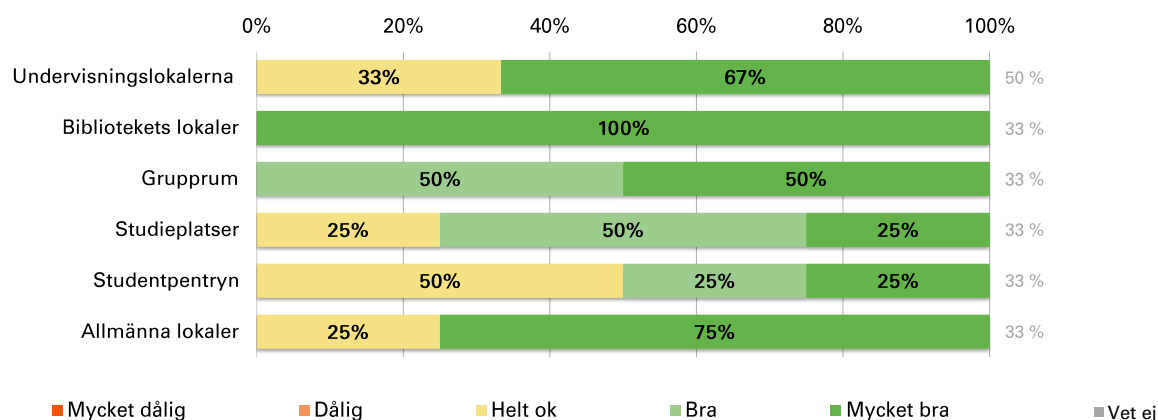
Män



Medelvärde	2022	2019
Undervisningslokalerna	4,06	4,17
Bibliotekets lokaler	4,55	4,61
Grupprum	3,96	4,23
Studieplatser	3,89	4,10
Studentpentryn	3,59	3,92
Allmänna lokaler	4,22	4,42

Hur upplever du att den fysiska tillgängligheten är i följande miljöer på Försvarshögskolan?

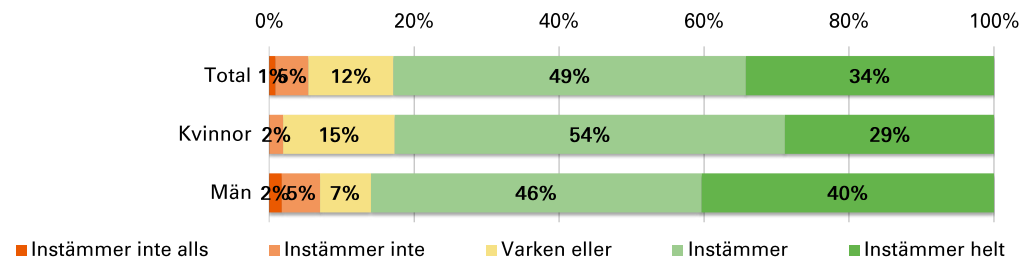
Män



Medelvärde	2022	2019
Undervisningslokalerna	4,33	4,21
Bibliotekets lokaler	5,00	4,33
Grupprum	4,50	3,95
Studieplatser	4,00	4,47
Studentpentryn	3,75	4,21
Allmänna lokaler	4,50	4,47

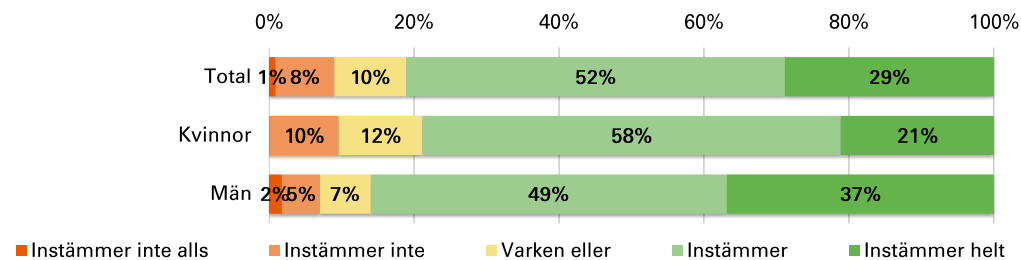
Studiemiljön

Mina lärare är positiva till att jag uttrycker mina åsikter vid föreläsningar och seminarier.



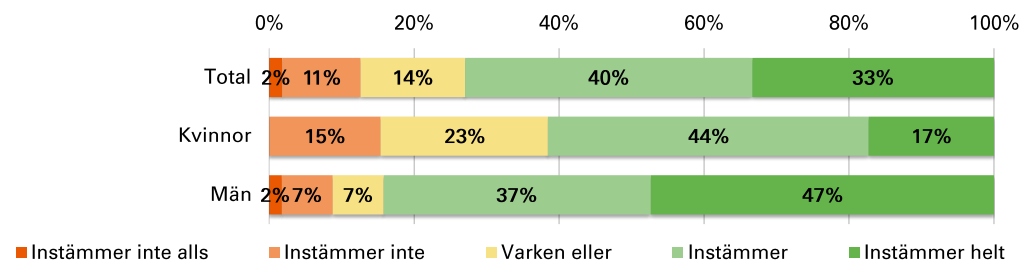
Medelvärde	2022	2019
Total	4,11	4,29
Kvinnor	4,10	4,33
Män	4,18	4,25

Om jag uttrycker en annan åsikt än min lärare vid föreläsningar och seminarier blir jag respektfullt bemött av läraren och mina medstudenter.



Medelvärde	2022	2019
Total	4,00	4,08
Kvinnor	3,90	3,97
Män	4,14	4,17

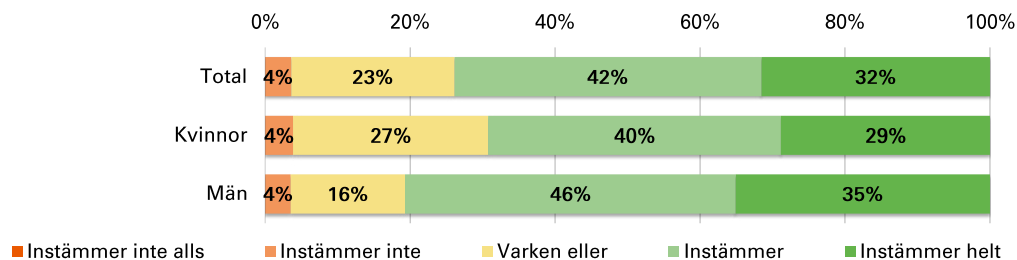
Vid föreläsningar och seminarier vågar jag ha en annan åsikt än läraren och mina medstudenter.



Medelvärde	2022	2019
Total	3,92	4,14
Kvinnor	3,63	3,83
Män	4,21	4,39

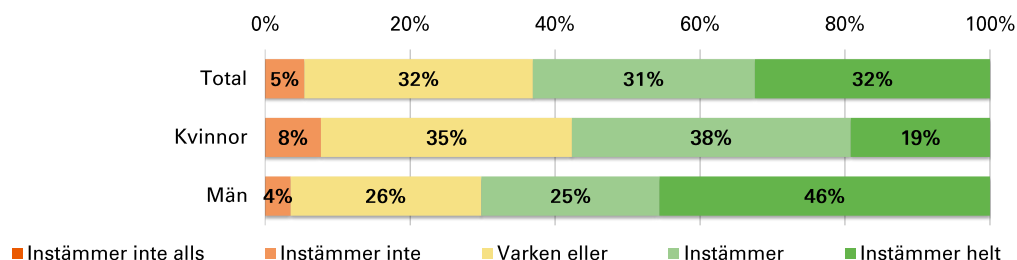
Studiemiljön

Mina lärare är positiva till att jag lyfter mina erfarenheter vid föreläsningar och seminarier.



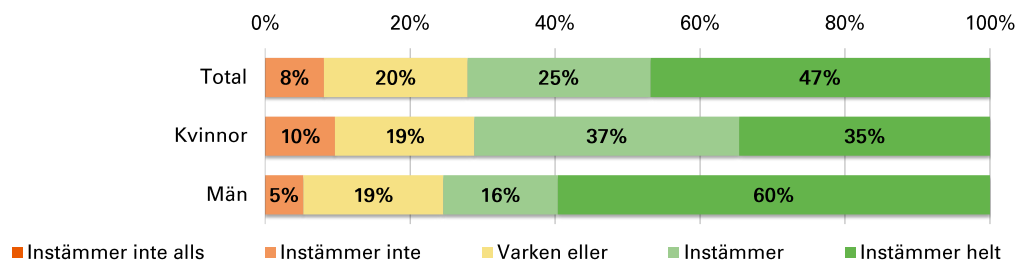
Medelvärde	2022	2019
Total	4,02	3,95
Kvinnor	3,94	3,90
Män	4,12	4,00

Mina lärare visar i sitt bemötande av mig att de tycker att jag är lämplig för min utbildning.



Medelvärde	2022	2019
Total	3,90	3,80
Kvinnor	3,69	3,63
Män	4,12	3,94

När det är fritt att välja ämnen för uppsatser eller inlämningsuppgifter utgår jag ifrån mina erfarenheter och mina intressen, utan att oroa mig för vad läraren ska tycka om mig som person.



Medelvärde	2022	2019
Total	4,11	3,88
Kvinnor	3,96	3,73
Män	4,30	4,00

6.3. Förekomst av kränkande behandling och mobbning

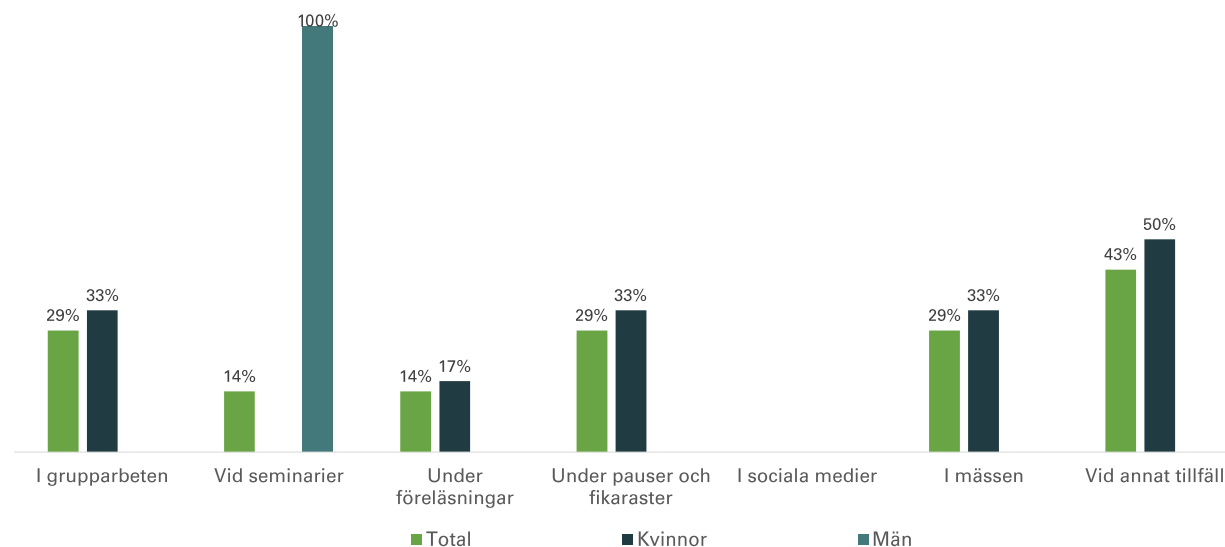
Känner du till om det under det senaste året har förekommit att anställda eller studenter utsatts för kränkande behandling på din utbildning, t.ex. i form av mobbning? *

Andel	2022		
	Total	Kvinnor	Män
Ja, vid något tillfälle	24 %	33 %	16 %
Ja, vid flera tillfällen	2 %	2 %	2 %
Nej	74 %	65 %	82 %

Har du själv under det senaste året blivit utsatt för kränkande behandling vid Försvarshögskolan, t.ex. i form av mobbning? *

Andel	2022		
	Total	Kvinnor	Män
Ja, vid något tillfälle	5 %	10 %	2 %
Ja, vid flera tillfällen	1 %	2 %	0 %
Nej	94 %	88 %	98 %

I vilket/vilka sammanhang har du blivit utsatt för kränkande behandling?



* ej jämförbar över tid

6.4. Förekomst av trakasserier

Känner du till om det under det senaste året har förekommit att anställda eller studenter utsatts för trakasserier på din utbildning, t.ex. i form av nedsättande kommentarer, gester eller utfrysning?

2022			
Andel	Total	Kvinnor	Män
Ja, vid flera tillfällen	8 %	8 %	9 %
Ja, vid något tillfälle	21 %	25 %	18 %
Nej	71 %	67 %	74 %

Har du själv under det senaste året blivit utsatt för trakasserier vid Försvarshögskolan, t.ex. i form av nedsättande kommentarer, gester eller utfrysning? *

2022			
Andel	Total	Kvinnor	Män
Ja, vid flera tillfällen	1 %	0 %	2 %
Ja, vid något tillfälle	9 %	15 %	4 %
Nej	90 %	85 %	95 %

6.5. Förekomst av sexuella trakasserier

Känner du till om det under det senaste året har förekommit att anställda eller studenter utsatts för sexuella trakasserier på din utbildning, t.ex. i form av ovälkomna komplimanger, inbjudningar eller ovälkommen beröring?

2022			
Andel	Total	Kvinnor	Män
Ja, vid flera tillfällen	6 %	10 %	4 %
Ja, vid något tillfälle	22 %	23 %	21 %
Nej	72 %	67 %	75 %

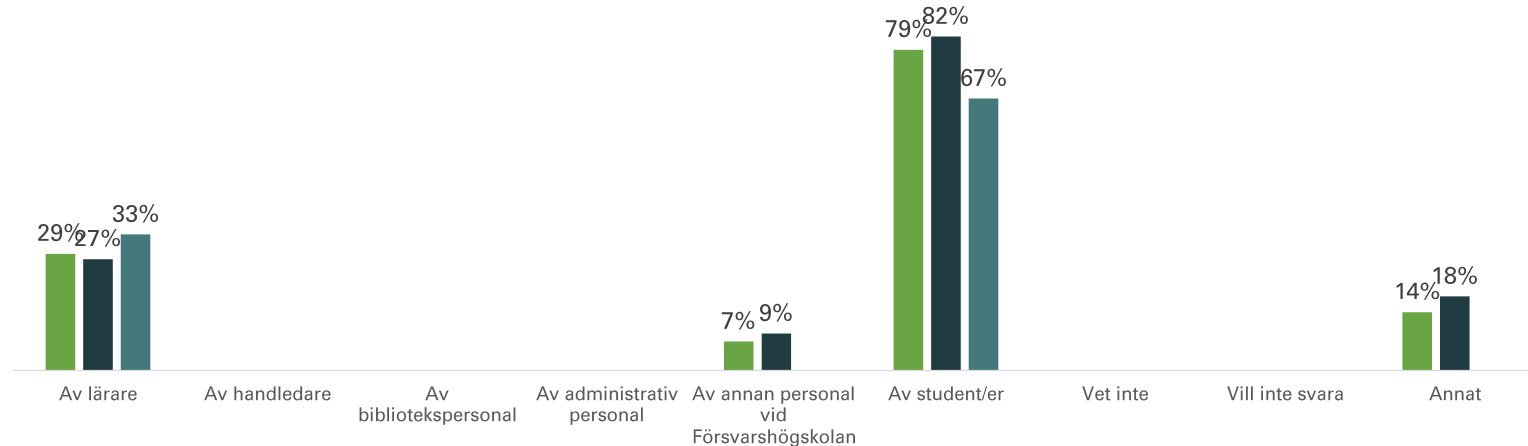
Har du själv under det senaste året blivit utsatt för sexuella trakasserier vid Försvarshögskolan, t.ex. i form av ovälkomna komplimanger, inbjudningar eller ovälkommen beröring?

2022			
Andel	Total	Kvinnor	Män
Ja, vid flera tillfällen	1 %	2 %	0 %
Ja, vid något tillfälle	5 %	8 %	2 %
Nej	95 %	90 %	98 %

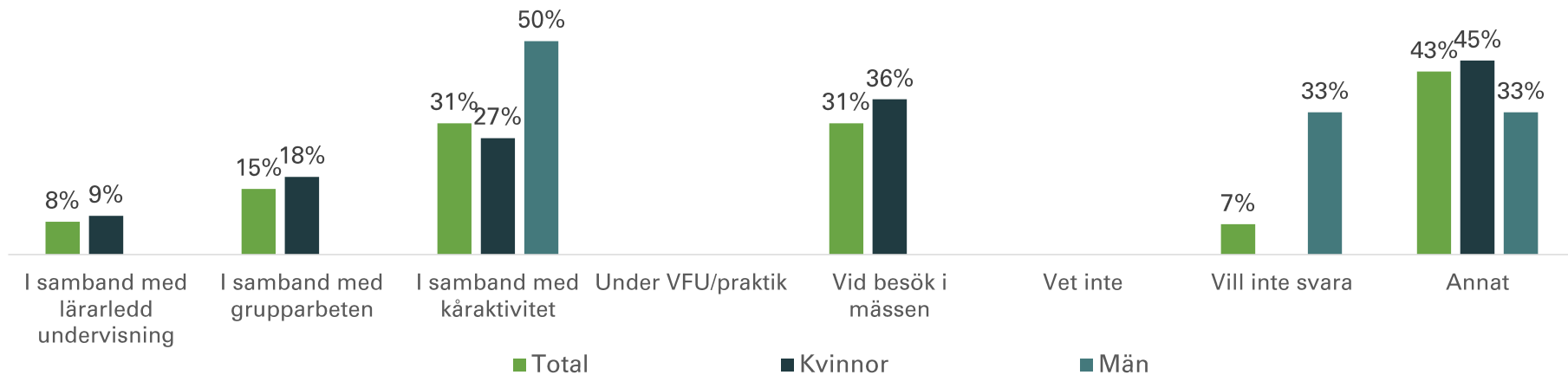
* ej jämförbar över tid

Förekomst av kränkande behandling, mobbning, trakasserier och sexuella trakasserier

Av vem/vilka har du blivit kränkt, trakasserad eller sexuellt trakasserad?



I vilken/vilka situationer har du upplevt att du blivit kränkt, trakasserad eller sexuellt trakasserad?



Förekomst av kränkande behandling, mobbning, trakasserier och sexuella trakasserier

Har den kränkande behandlingen, trakasserierna eller de sexuella trakasserierna upphört?

Andel	2022			2019		
	Total	Kvinnor	Män	Total	Kvinnor	Män
Ja	36 %	27 %	67 %	20 %	25 %	0 %
Nej	7 %	9 %	0 %	20 %	25 %	0 %
Vet inte	50 %	55 %	33 %	40 %	25 %	100 %
Vill inte svara	7 %	9 %	0 %	20 %	25 %	0 %

6.6. Förekomst av diskriminering

Har du under det senaste året känt att du själv har blivit missgynnad eller diskriminerad på din utbildning på grund av något av följande?

Andel - Total	2022				2019			
	Ja, vid grupparbeten	Ja, vid examination	Ja, i annat	Nej	Ja, vid grupparbeten	Ja, vid examination	Ja, i annat	Nej
Könstillhörighet	2 %	0 %	5 %	95 %	2 %	3 %	6 %	92 %
Etnisk tillhörighet	0 %	0 %	1 %	99 %	0 %	0 %	3 %	97 %
Religion eller annan trosuppfattning	0 %	0 %	2 %	98 %	0 %	0 %	0 %	100 %
Funktionsnedsättning	1 %	1 %	2 %	98 %	2 %	0 %	2 %	98 %
Sexuell läggning	0 %	0 %	0 %	100 %	0 %	0 %	0 %	100 %
Könsidentitet	0 %	0 %	2 %	98 %	2 %	2 %	2 %	98 %
Ålder	3 %	0 %	2 %	95 %	5 %	0 %	2 %	95 %

Förekomst om diskriminering

Har du under det senaste året känt att du själv har blivit missgynnad eller diskriminerad på din utbildning på grund av något av följande?

Andel - Kvinnor	2022				2019			
	Ja, vid grupparbeten	Ja, vid examination	Ja, i annat	Nej	Ja, vid grupparbeten	Ja, vid examination	Ja, i annat	Nej
Könstillhörighet	4 %	0 %	8 %	90 %	0 %	3 %	10 %	87 %
Etnisk tillhörighet	0 %	0 %	0 %	100 %	0 %	0 %	3 %	97 %
Religion eller annan trosuppfattning	0 %	0 %	2 %	98 %	0 %	0 %	0 %	100 %
Funktionsnedsättning	2 %	2 %	4 %	96 %	3 %	0 %	3 %	97 %
Sexuell läggning	0 %	0 %	0 %	100 %	0 %	0 %	0 %	100 %
Könsidentitet	0 %	0 %	2 %	98 %	0 %	0 %	0 %	100 %
Ålder	4 %	0 %	0 %	96 %	10 %	0 %	3 %	90 %

Andel - Män	2022				2019			
	Ja, vid grupparbeten	Ja, vid examination	Ja, i annat	Nej	Ja, vid grupparbeten	Ja, vid examination	Ja, i annat	Nej
Könstillhörighet	0 %	0 %	2 %	98 %	3 %	3 %	3 %	97 %
Etnisk tillhörighet	0 %	0 %	2 %	98 %	0 %	0 %	3 %	97 %
Religion eller annan trosuppfattning	0 %	0 %	2 %	98 %	0 %	0 %	0 %	100 %
Funktionsnedsättning	0 %	0 %	0 %	100 %	0 %	0 %	0 %	100 %
Sexuell läggning	0 %	0 %	0 %	100 %	0 %	0 %	0 %	100 %
Könsidentitet	0 %	0 %	2 %	98 %	3 %	3 %	3 %	97 %
Ålder	2 %	0 %	4 %	95 %	0 %	0 %	0 %	100 %

Förekomst om diskriminering

Hur uppfattar du möjligheterna för kvinnor respektive män vid Forsvarshögskolan med avseende på följande

Totalt	Mycket större möjligheter för kvinnor		Större möjligheter för kvinnor		Lika stora möjligheter för kvinnor och män		Större möjligheter för män		Mycket större möjligheter för män	
	2022	2019	2022	2019	2022	2019	2022	2019	2022	2019
att få talutrymme på seminarier	1 %	0 %	1 %	2 %	83 %	76 %	12 %	18 %	4 %	5 %
att få ställa frågor på föreläsningar	0 %	0 %	1 %	2 %	91 %	91 %	7 %	6 %	1 %	2 %
att bli lyssnad på	1 %	3 %	2 %	3 %	76 %	79 %	20 %	12 %	2 %	3 %
att få stöd av sina studiekamrater	1 %	2 %	5 %	14 %	88 %	83 %	5 %	2 %	2 %	0 %
att få gehör av lärare för sina idéer	0 %	2 %	4 %	3 %	84 %	89 %	10 %	6 %	3 %	0 %
att få gehör av studiekamrater för sina idéer	1 %	0 %	2 %	3 %	84 %	86 %	13 %	9 %	1 %	2 %
att få höga betyg	1 %	2 %	5 %	8 %	93 %	91 %	1 %	0 %	1 %	0 %

Kvinnor	Mycket större möjligheter för kvinnor		Större möjligheter för kvinnor		Lika stora möjligheter för kvinnor och män		Större möjligheter för män		Mycket större möjligheter för män	
	2022	2019	2022	2019	2022	2019	2022	2019	2022	2019
att få talutrymme på seminarier	0 %	0 %	0 %	0 %	73 %	63 %	19 %	27 %	8 %	10 %
att få ställa frågor på föreläsningar	0 %	0 %	0 %	0 %	88 %	87 %	10 %	10 %	2 %	3 %
att bli lyssnad på	0 %	0 %	2 %	0 %	62 %	77 %	33 %	17 %	4 %	7 %
att få stöd av sina studiekamrater	0 %	0 %	4 %	13 %	87 %	83 %	8 %	3 %	2 %	0 %
att få gehör av lärare för sina idéer	0 %	0 %	0 %	0 %	79 %	87 %	15 %	13 %	6 %	0 %
att få gehör av studiekamrater för sina idéer	0 %	0 %	2 %	0 %	75 %	77 %	21 %	20 %	2 %	3 %
att få höga betyg	0 %	0 %	0 %	3 %	98 %	97 %	0 %	0 %	2 %	0 %

Förekomst om diskriminering

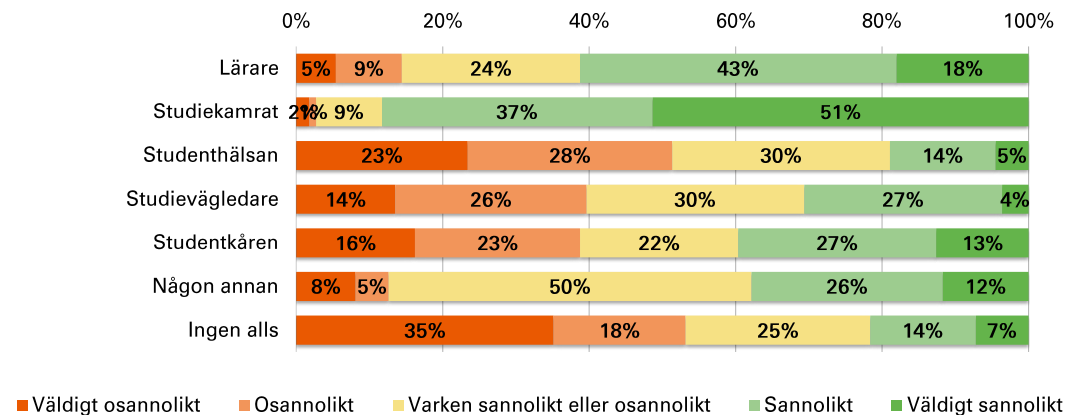
Hur uppfattar du möjligheterna för kvinnor respektive män vid Försvarshögskolan med avseende på följande

Män	Mycket större möjligheter för kvinnor		Större möjligheter för kvinnor		Lika stora möjligheter för kvinnor och män		Större möjligheter för män		Mycket större möjligheter för män	
	2022	2019	2022	2019	2022	2019	2022	2019	2022	2019
att få talutrymme på seminarier	2 %	0 %	2 %	3 %	91 %	86 %	5 %	11 %	0 %	0 %
att få ställa frågor på föreläsningar	0 %	0 %	2 %	3 %	93 %	94 %	5 %	3 %	0 %	0 %
att bli lyssnad på	2 %	6 %	2 %	6 %	88 %	81 %	9 %	8 %	0 %	0 %
att få stöd av sina studiekamrater	2 %	3 %	5 %	14 %	89 %	83 %	2 %	0 %	2 %	0 %
att få gehör av lärare för sina idéer	0 %	3 %	7 %	6 %	89 %	92 %	4 %	0 %	0 %	0 %
att få gehör av studiekamrater för sina idéer	2 %	0 %	2 %	6 %	91 %	94 %	5 %	0 %	0 %	0 %
att få höga betyg	2 %	3 %	9 %	11 %	88 %	86 %	2 %	0 %	0 %	0 %

6.7. Råd och stöd vid Försvarshögskolan

Om det skulle uppstå samarbetsvårigheter och konflikter på din utbildning - vem skulle du då vända dig till?

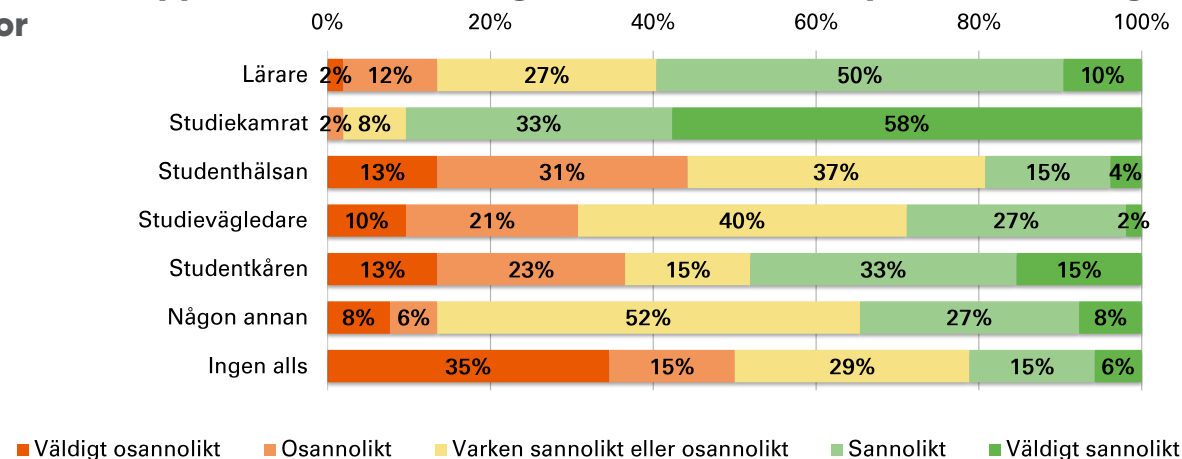
Totalt



Medelvärde	2022	2019
Lärare	3,59	3,42
Studiekamrat	4,35	4,11
Studenthälsan	2,49	2,32
Studievägledare	2,81	2,65
Studentkåren	2,97	2,32
Någon annan	3,29	3,33
Ingen alls	2,41	-

Om det skulle uppstå samarbetsvårigheter och konflikter på din utbildning - vem skulle du då vända dig till?

Kvinnor

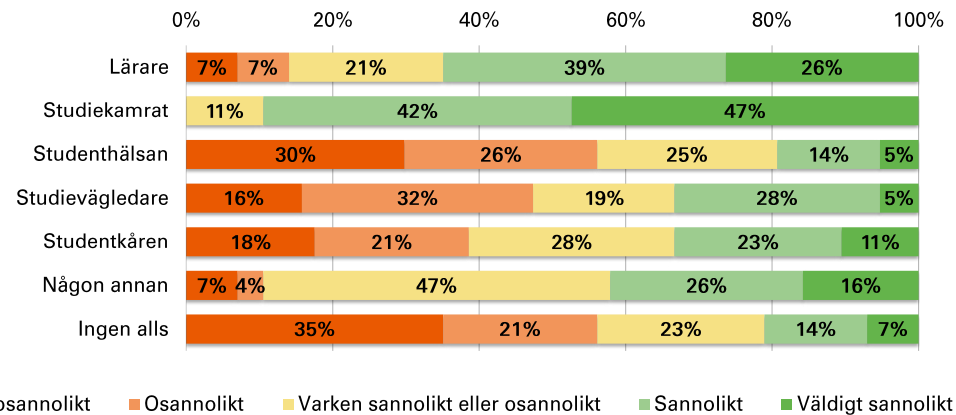


Medelvärde	2022	2019
Lärare	3,54	3,57
Studiekamrat	4,46	4,33
Studenthälsan	2,65	2,37
Studievägledare	2,90	2,80
Studentkåren	3,13	2,50
Någon annan	3,21	3,30
Ingen alls	2,42	-

Råd och stöd vid Försvvarshögskolan

Om det skulle uppstå samarbetsvärigheter och konflikter på din utbildning - vem skulle du då vända dig till?

Män



Medelvärde	2022	2019
Lärare	3,70	3,31
Studiekamrat	4,37	3,92
Studenthälsan	2,39	2,28
Studievägledare	2,75	2,53
Studentkåren	2,88	2,17
Någon annan	3,40	3,36
Ingen alls	2,37	-

Vet du var du kan få hjälp om din studiesituation får dig att känna dig stressad eller att må dåligt?

	2022			2019		
	Total	Kvinnor	Män	Total	Kvinnor	Män
Ja	66 %	65 %	67 %	70 %	83 %	58 %
Nej	34 %	35 %	33 %	30 %	17 %	42 %

Råd och stöd vid Förvarshögskolan

Har du varit i kontakt med någon vid Förvarshögskolan angående att du blivit behandlad på ett kränkande sätt, trakasserad, sexuellt trakasserad eller diskriminerad?

	Total		Kvinnor		Män	
	2022	2019	2022	2019	2022	2019
Ja, handläggare för likabehandlingsfrågor	14 %	0 %	18 %	0 %	0 %	0 %
Ja, studie- och yrkesvägledare	7 %	20 %	9 %	0 %	0 %	100 %
Ja, samordnare för studenter med funktionsnedsättning	7 %	0 %	9 %	0 %	0 %	0 %
Ja, studentkåren	21 %	20 %	27 %	25 %	0 %	0 %
Ja, en lärare	0 %	20 %	0 %	25 %	0 %	0 %
Ja, annan personal/funktion	7 %	20 %	9 %	25 %	0 %	0 %
Nej	64 %	20 %	64 %	25 %	67 %	0 %
Vill inte svara	7 %	-	0 %	-	33 %	-

Om du har blivit utsatt för kränkande behandling, trakasserier eller sexuella trakasserier - anser du då att du fått det stöd av Förvarshögskolan som du haft behov av?

	2022			2019		
	Total	Kvinnor	Män	Total	Kvinnor	Män
Ja	29 %	27 %	33 %	20 %	25 %	0 %
Nej	7 %	9 %	0 %	40 %	25 %	100 %
Har inte sökt något stöd	64 %	64 %	67 %	40 %	50 %	0 %

6.8. Tillgänglighet och att studera med funktionsnedsättning

Har du en funktionsnedsättning som kan påverka dina studier?

	Total		Kvinnor		Män	
	2022	2019	2022	2019	2022	2019
Nej	84 %	91 %	81 %	87 %	89 %	94 %
Ja	16 %	9 %	19 %	13 %	11 %	6 %

Har du varit i kontakt med/anmält detta till samordnare för studenter med funktionsnedsättning vid Försvvarshögskolan?

	Total		Kvinnor		Män	
	2022	2019	2022	2019	2022	2019
Ja, och det har underlättat mina studier	44 %	50 %	60 %	50 %	17 %	50 %
Ja, men det har inte gjort någon skillnad för mina studier	6 %	0 %	10 %	0 %	0 %	0 %
Nej	33 %	50 %	10 %	50 %	67 %	50 %
Jag känner inte till om det finns en samordnare för studenter med funktionsnedsättning på mitt lärosäte	17 %	0 %	20 %	0 %	17 %	0 %

Tillgänglighet och att studera med funktionsnedsättning

Har du haft behov av inläst kurslitteratur, syn- eller hörseltolkning i undervisningen?

	Total		Kvinnor		Män	
	2022	2019	2022	2019	2022	2019
Ja	7 %	11 %	13 %	17 %	0 %	6 %
Nej	93 %	89 %	87 %	83 %	100 %	94 %

Har du fått stöd med att få tillgång till inläst kurslitteratur, syn- eller hörseltolkning?

	Total		Kvinnor		Män	
	2022	2019	2022	2019	2022	2019
Ja	100 %	43 %	100 %	20 %	100 %	0 %
Nej	0 %	57 %	0 %	80 %	0 %	0 %

7. Resultat - Högre Officersprogrammet

Demografiska frågor

Könsfördelningen på Högre Officersprogrammet är skevare än snittet på Försvarshögskolan där 91 procent av respondenterna är män, 100 procent av kvinnorna och 98 procent av männen är födda i Sverige.

Studiemiljön

Överlag har studenterna en väldigt positiv bild av studierna och studiemiljön. Dock så har kvinnliga respondenterna i snitt inte lika positiva känslor för Försvarshögskolan som män. Det är dock vanligt att studenterna "ibland" känner sig stressad eller mår dåligt på grund av studierna. 46 procent av studenterna har svarat att de lägger 41–50 timmar i veckan på studierna.

Det vanligaste är att se bibliotekets lokaler som de bästa studiemiljöerna medan studententryn är de som anses vara sämst. Överlag så är studenterna nöjda med studiemiljön som lärare och medstudenter skapar. Den tydligaste skillnaden mellan könen finns dock när det gäller att inte behöva oroa sig över vad läraren ska tycka om en som person vid val av ämnesområde. 86 procent av män instämmer eller instämmer helt med att de vågar medan för kvinnor är siffran 50 procent

Förekomst av kränkande behandling och trakasserier

Sex procent av studenterna känner till att det förekommit kränkande behandling på utbildningen vid något eller flera tillfällen. Inga studenter har själva utsatts för kränkande behandling.

Åtta procent av studenterna känner till att det förekommit trakasserier på utbildningen vid något eller flera tillfällen. Inga studenter har själva utsatts för trakasserier.

Inga studenter känner till att det förekommit sexuella trakasserier på utbildningen vid något eller flera tillfällen och inga har själva utsatts för det.

Diskriminering

Könstillhörighet är den vanligaste grunden för diskriminering bland studenterna. Ingen har upplevt diskriminering på grund av etnisk tillhörighet, sexuell läggning och könsidentitet.

Bland kvinnliga studenter är det fler relativt till manliga studenter som anser att män får mer plats när det gäller att få plats och utrymme i olika kontexter på utbildningen. Dock är det vanligaste, både bland män och kvinnor, att studenterna anser att både män och kvinnor har lika stora möjligheter. Det enda undantaget är att majoriteten av kvinnor anser att män har större möjlighet att bli lyssnad på.

Råd och stöd vid Försvarshögskolan

Samtliga studenter uppger att det är sannolikt eller väldigt sannolikt att de skulle vända sig till en studiekamrat vid svårigheter på utbildningen. Det näst vanligaste är att vända sig till en lärare där 63 procent har svarat att det är sannolikt eller väldigt sannolikt, där 100 procent av kvinnor svarat att de sannolikt skulle kontanta en lärare.

66 procent vet var de kan få hjälp om studiesituation får dem att känna sig stressad eller att må dåligt. Det är fler kvinnor (83 procent) än män (64 procent) som har svarat ja.

Tillgänglighet

Två tredjedelar av studenter som har en funktionsnedsättning som kan påverka studierna som har kontaktat samordnare för studenter med funktionsnedsättning vid Försvarshögskolan. Dock är det endast hälften av dessa som anser att det har hjälpt.

Hälften av studenterna som har haft behov av tillgång till inläst kurslitteratur, syn- eller hörseltolkning har fått det.

7.1. Demografiska frågor

Vilket kön har du?

	2022	2019
Kvinna	9 %	
Man	91 %	
Annat	0 %	
Osäker	0 %	
Vill ej svara	0 %	

Antal	2022	2019
Kvinna	6	
Man	59	
Annat	0	
Osäker	0	
Vill ej svara	0	

Var är du född?

	2022		2019	
	Kvinnor	Män	Kvinnor	Män
Sverige	100 %	98 %		
Annat land i Norden utom Sverige	0 %	0 %		
Annat land i EU utom Norden	0 %	0 %		
Annat land i Europa utanför EU	0 %	0 %		
Afrika	0 %	0 %		
Nordamerika	0 %	0 %		
Sydamerika	0 %	2 %		
Asien	0 %	0 %		
Oceanien	0 %	0 %		
Vill ej svara	0 %	0 %		

Demografiska frågor

Var är din mamma född?

	2022		2019	
	Kvinnor	Män	Kvinnor	Män
Sverige	100 %	90 %		
Annat land i Norden utom Sverige	0 %	5 %		
Annat land i EU utom Norden	0 %	0 %		
Annat land i Europa utanför EU	0 %	2 %		
Afrika	0 %	0 %		
Nordamerika	0 %	0 %		
Sydamerika	0 %	3 %		
Asien	0 %	0 %		
Oceanien	0 %	0 %		
Vill ej svara	0 %	0 %		

Har någon av dina föräldrar läst på högskola/ universitet?

	2022		2019	
	Kvinnor	Män	Kvinnor	Män
Ja, båda mina föräldrar	33 %	31 %		
Ja, en av mina föräldrar	17 %	39 %		
Nej	50 %	31 %		
Vet inte	0 %	0 %		

Var är din pappa född?

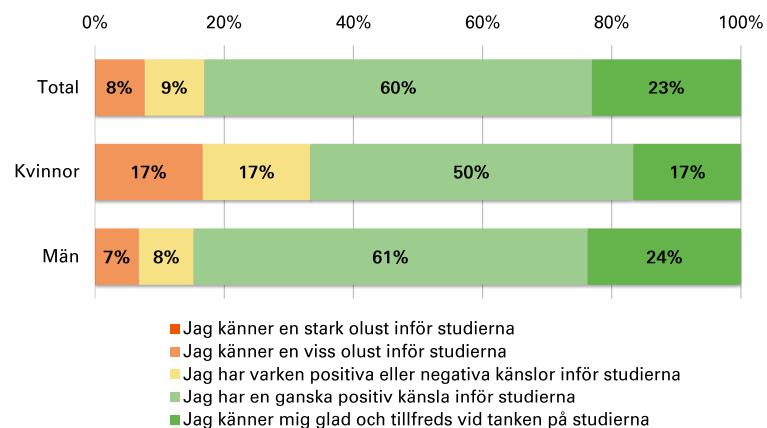
	2022		2019	
	Kvinnor	Män	Kvinnor	Män
Sverige	100 %	90 %		
Annat land i Norden utom Sverige	0 %	2 %		
Annat land i EU utom Norden	0 %	2 %		
Annat land i Europa utanför EU	0 %	3 %		
Afrika	0 %	0 %		
Nordamerika	0 %	0 %		
Sydamerika	0 %	3 %		
Asien	0 %	0 %		
Oceanien	0 %	0 %		
Vill ej svara	0 %	0 %		

Har någon av dina föräldrar arbetat inom Försvarsmakten (exklusive värnplikt)?

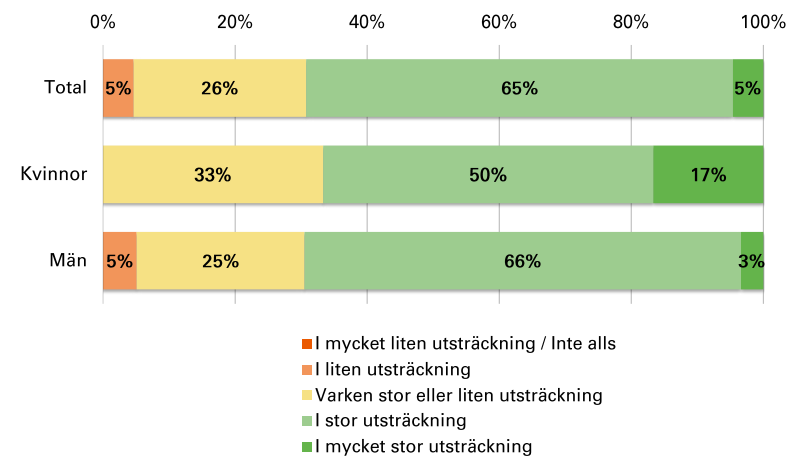
	2022		2019	
	Kvinnor	Män	Kvinnor	Män
Ja, båda mina föräldrar	0 %	0 %		
Ja, en av mina föräldrar	0 %	19 %		
Nej	100 %	81 %		
Vet inte	0 %	0 %		

7.2. Studiemiljön

Vad har du för känslor när du är på väg till Försvarshögskolan?



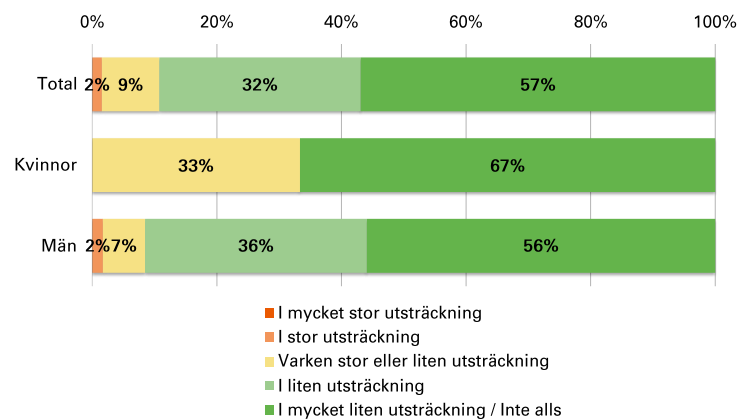
I vilken utsträckning upplever du att du kan prestera i dina studier?



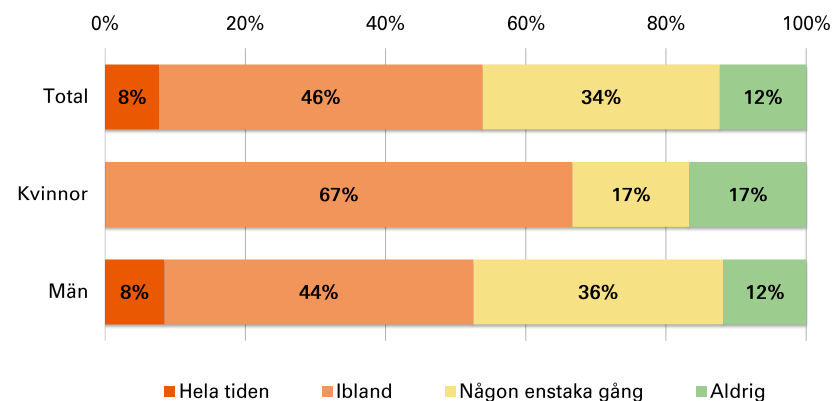
Medelvärde	2022			2019		
	Total	Kvinnor	Män	Total	Kvinnor	Män
Vad har du för känslor när du är på väg till Försvarshögskolan?	3,98	3,67	4,02			
I vilken utsträckning upplever du att du kan prestera i dina studier?	3,69	3,83	3,68			

Studiemiljön

I vilken utsträckning finns det på din utbildning samarbetsvårigheter och konflikter som påverkar studierna negativt?



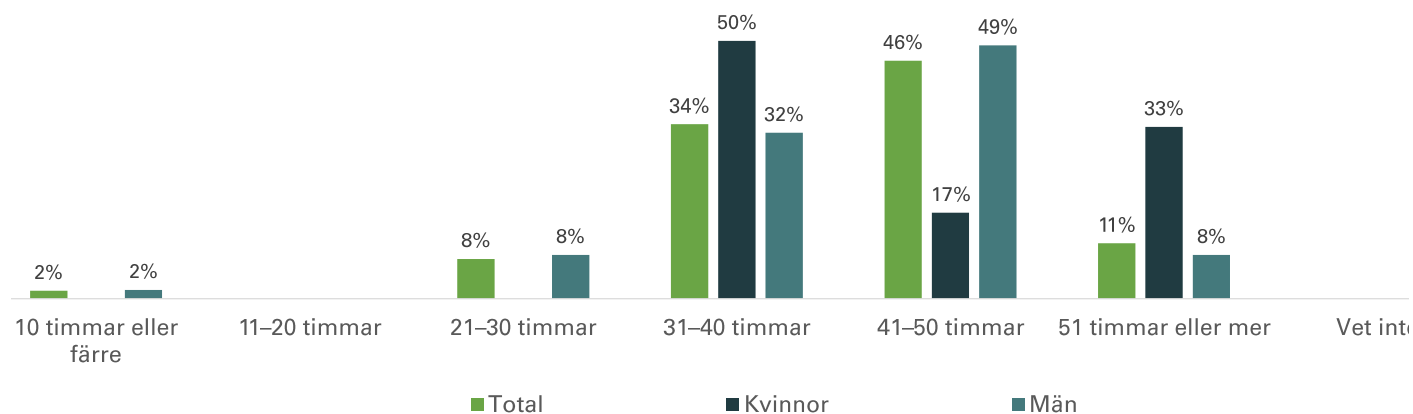
Har din studiesituation fått dig att känna dig stressad eller må dåligt på annat sätt?



Medelvärde	2022			2019		
	Total	Kvinnor	Män	Total	Kvinnor	Män
I vilken utsträckning finns det på din utbildning samarbetsvårigheter och konflikter som påverkar studierna negativt?	4,45	4,33	4,46			
Har din studiesituation fått dig att känna dig stressad eller må dåligt på annat sätt?	2,51	2,50	2,51			

Studiemiljön

Hur många timmar lägger du i genomsnitt ner på dina studier (inklusive lärarledd undervisning) per vecka

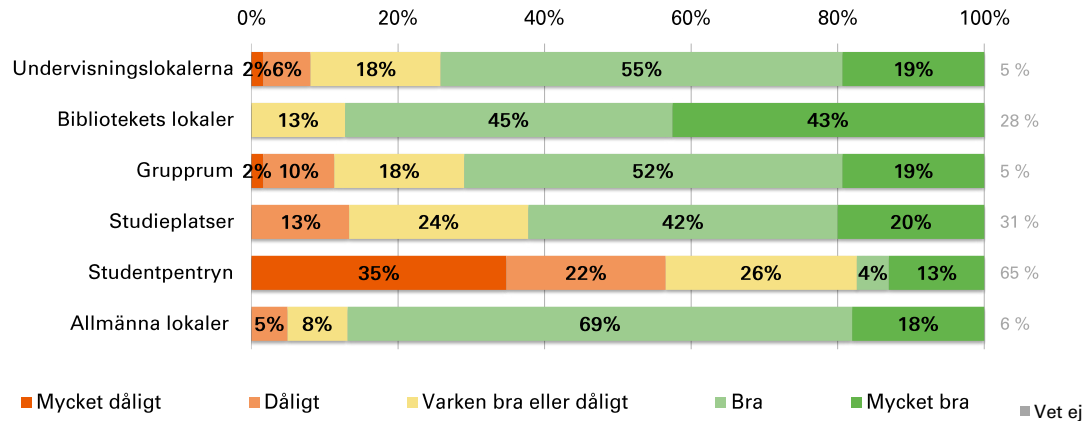


Andel	2022			2019		
	Total	Kvinnor	Män	Total	Kvinnor	Män
10 timmar eller färre	2 %	0 %	2 %			
11-20 timmar	0 %	0 %	0 %			
21-30 timmar	8 %	0 %	8 %			
31-40 timmar	34 %	50 %	32 %			
41-50 timmar	46 %	17 %	49 %			
51 timmar eller mer	11 %	33 %	8 %			
Vet inte	0 %	0 %	0 %			

Studiemiljön

Hur upplever du att följande miljöer på Försvarshögskolan fungerar för dina studier?

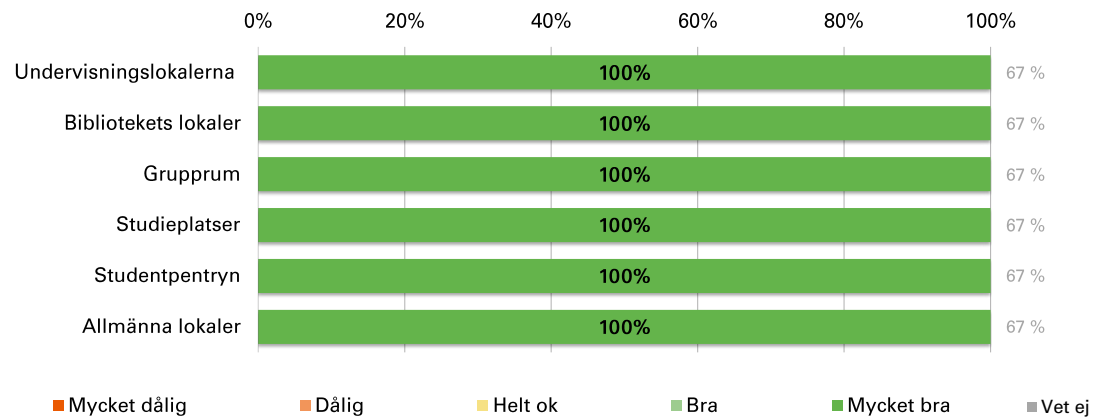
Totalt



Medelvärde	2022	2019
Undervisningslokalerna	3,84	
Bibliotekets lokaler	4,30	
Grupprum	3,77	
Studieplatser	3,69	
Studentpentryn	2,39	
Allmänna lokaler	4,00	

Hur upplever du att den fysiska tillgängligheten är i följande miljöer på Försvarshögskolan?

Totalt

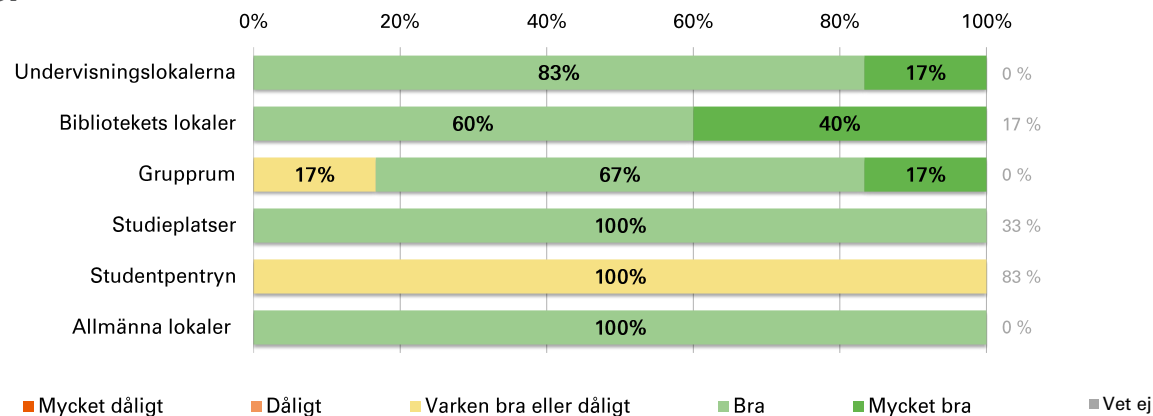


Medelvärde	2022	2019
Undervisningslokalerna	5,00	
Bibliotekets lokaler	5,00	
Grupprum	5,00	
Studieplatser	5,00	
Studentpentryn	5,00	
Allmänna lokaler	5,00	

Studiemiljön

Hur upplever du att följande miljöer på Förvarshögskolan fungerar för dina studier?

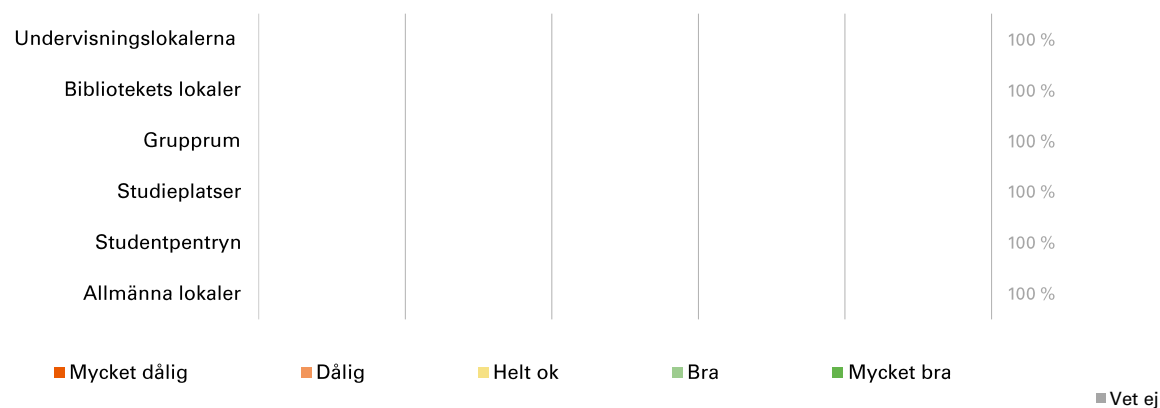
Kvinnor



Medelvärde	2022	2019
Undervisningslokalerna	4,17	
Bibliotekets lokaler	4,40	
Grupprum	4,00	
Studieplatser	4,00	
Studentpentryn	3,00	
Allmänna lokaler	4,00	

Hur upplever du att den fysiska tillgängligheten är i följande miljöer på Förvarshögskolan?

Kvinnor

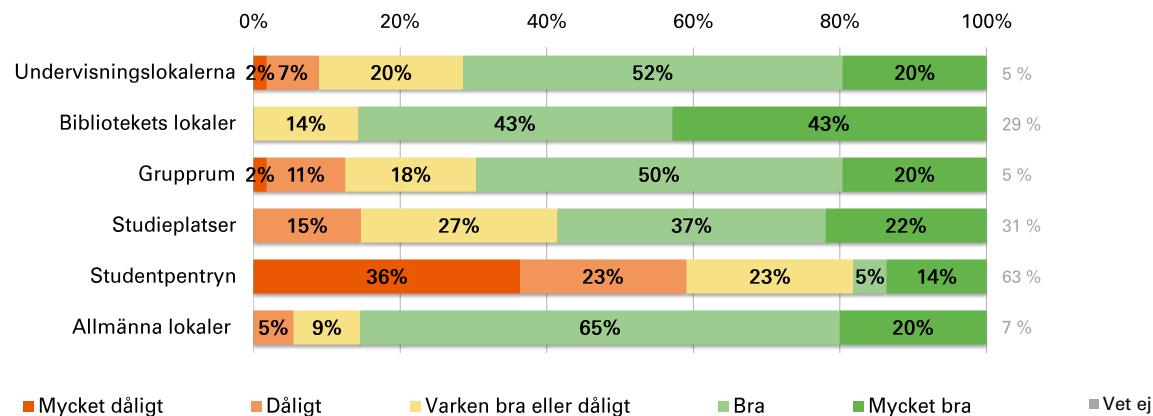


Medelvärde	2022	2019
Undervisningslokalerna		
Bibliotekets lokaler		
Grupprum		
Studieplatser		
Studentpentryn		
Allmänna lokaler		

Studiemiljön

Hur upplever du att följande miljöer på Förvarshögskolan fungerar för dina studier?

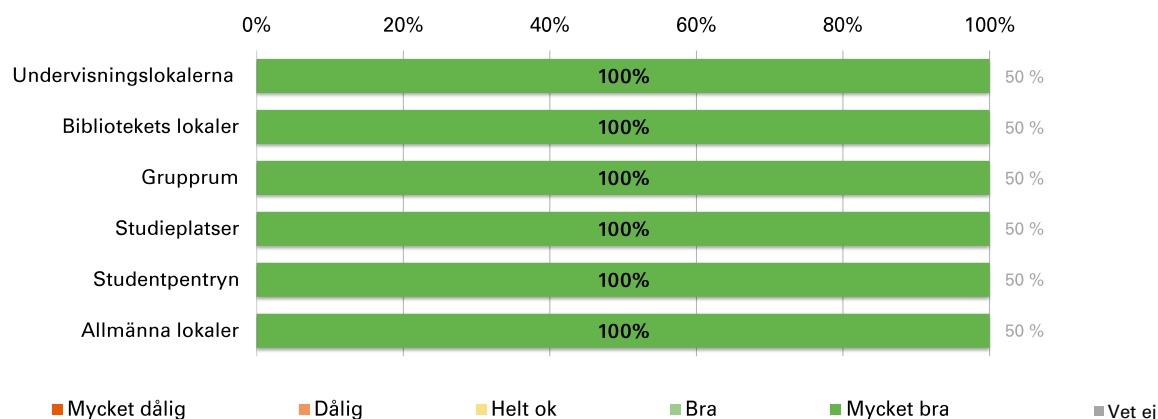
Män



Medelvärde	2022	2019
Undervisningslokalerna	3,80	
Bibliotekets lokaler	4,29	
Grupprum	3,75	
Studieplatser	3,66	
Studentpentryn	2,36	
Allmänna lokaler	4,00	

Hur upplever du att den fysiska tillgängligheten är i följande miljöer på Förvarshögskolan?

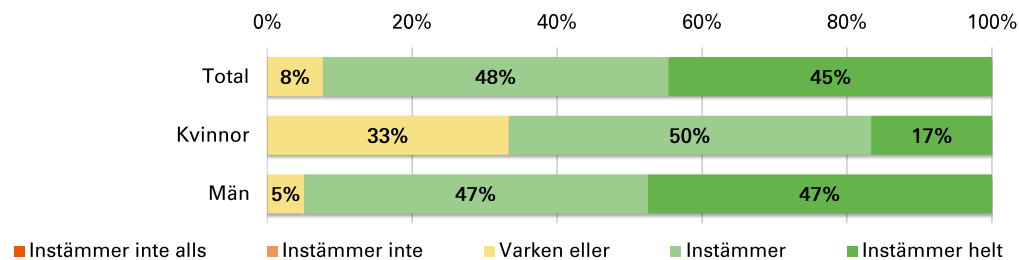
Män



Medelvärde	2022	2019
Undervisningslokalerna	5,00	
Bibliotekets lokaler	5,00	
Grupprum	5,00	
Studieplatser	5,00	
Studentpentryn	5,00	
Allmänna lokaler	5,00	

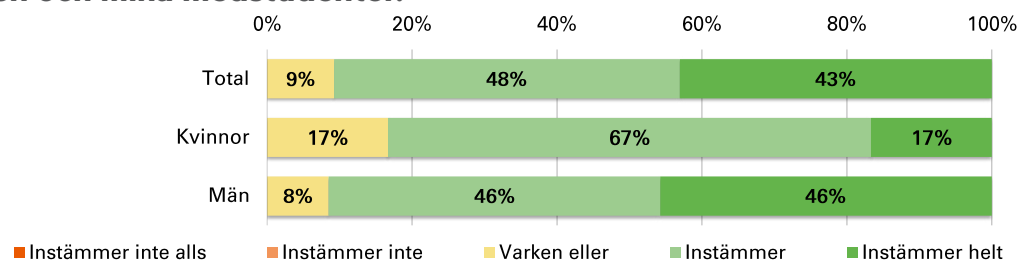
Studiemiljön

Mina lärare är positiva till att jag uttrycker mina åsikter vid föreläsningar och seminarier.



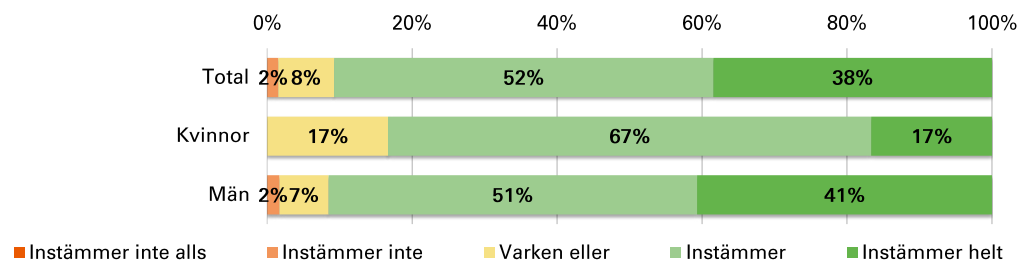
Medelvärde	2022	2019
Total	4,37	
Kvinnor	3,83	
Män	4,42	

Om jag uttrycker en annan åsikt än min lärare vid föreläsningar och seminarier blir jag respektfullt bemött av läraren och mina medstudenter.



Medelvärde	2022	2019
Total	4,34	
Kvinnor	4,00	
Män	4,37	

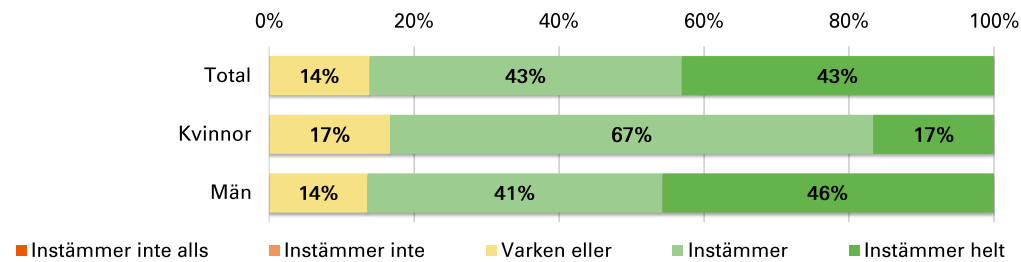
Vid föreläsningar och seminarier vågar jag ha en annan åsikt än läraren och mina medstudenter.



Medelvärde	2022	2019
Total	4,28	
Kvinnor	4,00	
Män	4,31	

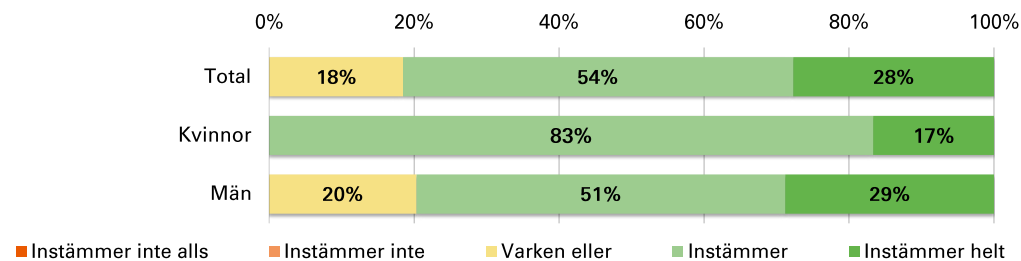
Studiemiljön

Mina lärare är positiva till att jag lyfter mina erfarenheter vid föreläsningar och seminarier.



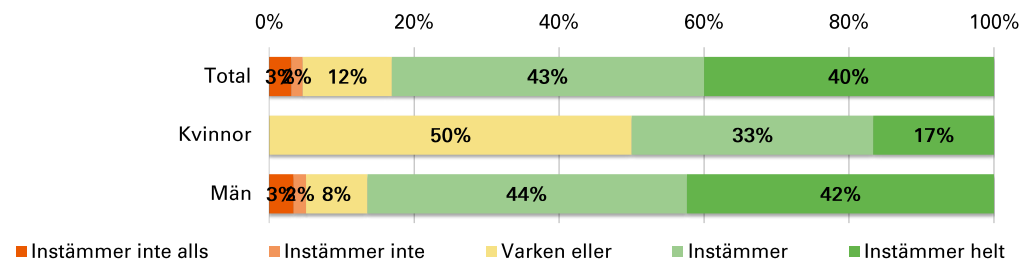
Medelvärde	2022	2019
Total	4,29	
Kvinnor	4,00	
Män	4,32	

Mina lärare visar i sitt bemötande av mig att de tycker att jag är lämplig för min utbildning.



Medelvärde	2022	2019
Total	4,09	
Kvinnor	4,17	
Män	4,08	

När det är fritt att välja ämnen för uppsatser eller inlämningsuppgifter utgår jag ifrån mina erfarenheter och mina intressen, utan att oroa mig för vad läraren ska tycka om mig som person.



Medelvärde	2022	2019
Total	4,15	
Kvinnor	3,67	
Män	4,20	

7.3. Förekomst av kränkande behandling och mobbning

Känner du till om det under det senaste året har förekommit att anställda eller studenter utsatts för kränkande behandling på din utbildning, t.ex. i form av mobbning? *

Andel	2022		
	Total	Kvinnor	Män
Ja, vid något tillfälle	6 %	17 %	5 %
Ja, vid flera tillfällen	0 %	0 %	0 %
Nej	94 %	83 %	95 %

Har du själv under det senaste året blivit utsatt för kränkande behandling vid Försvarshögskolan, t.ex. i form av mobbning? *

Andel	2022		
	Total	Kvinnor	Män
Ja, vid något tillfälle	0 %	0 %	0 %
Ja, vid flera tillfällen	0 %	0 %	0 %
Nej	100 %	100 %	100 %

I vilket/vilka sammanhang har du blivit utsatt för kränkande behandling?



* ej jämförbar över tid

7.4. Förekomst av trakasserier

Känner du till om det under det senaste året har förekommit att anställda eller studenter utsatts för trakasserier på din utbildning, t.ex. i form av nedsättande kommentarer, gester eller utfrysning?

2022			
Andel	Total	Kvinnor	Män
Ja, vid flera tillfällen	0 %	0 %	0 %
Ja, vid något tillfälle	8 %	17 %	7 %
Nej	92 %	83 %	93 %

Har du själv under det senaste året blivit utsatt för trakasserier vid Försvarshögskolan, t.ex. i form av nedsättande kommentarer, gester eller utfrysning? *

2022			
Andel	Total	Kvinnor	Män
Ja, vid flera tillfällen	0 %	0 %	0 %
Ja, vid något tillfälle	0 %	0 %	0 %
Nej	100 %	100 %	100 %

7.5. Förekomst av sexuella trakasserier

Känner du till om det under det senaste året har förekommit att anställda eller studenter utsatts för sexuella trakasserier på din utbildning, t.ex. i form av ovälkomna komplimanger, inbjudningar eller ovälkommen beröring?

2022			
Andel	Total	Kvinnor	Män
Ja, vid flera tillfällen	0 %	0 %	0 %
Ja, vid något tillfälle	0 %	0 %	0 %
Nej	100 %	100 %	100 %

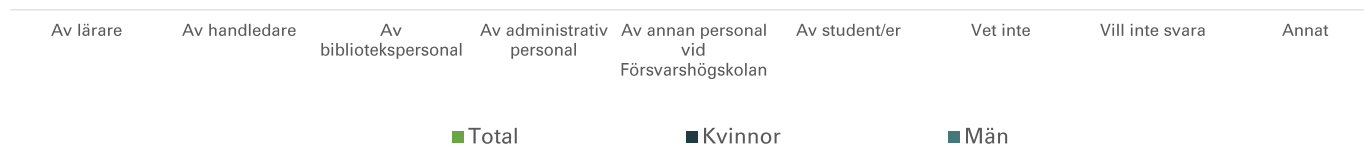
Har du själv under det senaste året blivit utsatt för sexuella trakasserier vid Försvarshögskolan, t.ex. i form av ovälkomna komplimanger, inbjudningar eller ovälkommen beröring?

2022			
Andel	Total	Kvinnor	Män
Ja, vid flera tillfällen	0 %	0 %	0 %
Ja, vid något tillfälle	0 %	0 %	0 %
Nej	100 %	100 %	100 %

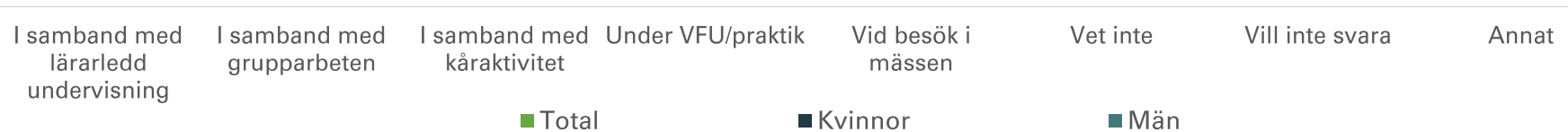
* ej jämförbar över tid

Förekomst av kränkande behandling, mobbning, trakasserier och sexuella trakasserier

Av vem/vilka har du blivit kränkt, trakasserad eller sexuellt trakasserad?



I vilken/vilka situationer har du upplevt att du blivit kränkt, trakasserad eller sexuellt trakasserad?



Förekomst av kränkande behandling, mobbning, trakasserier och sexuella trakasserier

Har den kränkande behandlingen, trakasserierna eller de sexuella trakasserierna upphört?

Andel	2022			2019		
	Total	Kvinnor	Män	Total	Kvinnor	Män
Ja						
Nej						
Vet inte						
Vill inte svara						

7.6. Förekomst av diskriminering

Har du under det senaste året känt att du själv har blivit missgynnad eller diskriminerad på din utbildning på grund av något av följande?

Andel - Total	2022				2019			
	Ja, vid grupparbeten	Ja, vid examination	Ja, i annat	Nej	Ja, vid grupparbeten	Ja, vid examination	Ja, i annat	Nej
Könstillhörighet	0 %	0 %	3 %	97 %				
Etnisk tillhörighet	0 %	0 %	0 %	100 %				
Religion eller annan trosuppfattning	0 %	0 %	2 %	98 %				
Funktionsnedsättning	0 %	0 %	2 %	98 %				
Sexuell läggning	0 %	0 %	0 %	100 %				
Könsidentitet	0 %	0 %	0 %	100 %				
Ålder	0 %	0 %	2 %	98 %				

Förekomst om diskriminering

Har du under det senaste året känt att du själv har blivit missgynnad eller diskriminerad på din utbildning på grund av något av följande?

Andel - Kvinnor	2022				2019			
	Ja, vid grupparbeten	Ja, vid examination	Ja, i annat	Nej	Ja, vid grupparbeten	Ja, vid examination	Ja, i annat	Nej
Könstillhörighet	0 %	0 %	0 %	100 %				
Etnisk tillhörighet	0 %	0 %	0 %	100 %				
Religion eller annan trosuppfattning	0 %	0 %	0 %	100 %				
Funktionsnedsättning	0 %	0 %	0 %	100 %				
Sexuell läggning	0 %	0 %	0 %	100 %				
Könsidentitet	0 %	0 %	0 %	100 %				
Ålder	0 %	0 %	0 %	100 %				

Andel - Män	2022				2019			
	Ja, vid grupparbeten	Ja, vid examination	Ja, i annat	Nej	Ja, vid grupparbeten	Ja, vid examination	Ja, i annat	Nej
Könstillhörighet	0 %	0 %	3 %	97 %				
Etnisk tillhörighet	0 %	0 %	0 %	100 %				
Religion eller annan trosuppfattning	0 %	0 %	2 %	98 %				
Funktionsnedsättning	0 %	0 %	2 %	98 %				
Sexuell läggning	0 %	0 %	0 %	100 %				
Könsidentitet	0 %	0 %	0 %	100 %				
Ålder	0 %	0 %	2 %	98 %				

Förekomst om diskriminering

Hur uppfattar du möjligheterna för kvinnor respektive män vid Försvarshögskolan med avseende på följande

Totalt	Mycket större möjligheter för kvinnor		Större möjligheter för kvinnor		Lika stora möjligheter för kvinnor och män		Större möjligheter för män		Mycket större möjligheter för män	
	2022	2019	2022	2019	2022	2019	2022	2019	2022	2019
att få talutrymme på seminarier	0 %		3 %		95 %		2 %		0 %	
att få ställa frågor på föreläsningar	0 %		3 %		94 %		3 %		0 %	
att bli lyssnad på	2 %		2 %		89 %		8 %		0 %	
att få stöd av sina studiekamrater	0 %		6 %		89 %		5 %		0 %	
att få gehör av lärare för sina idéer	0 %		2 %		98 %		0 %		0 %	
att få gehör av studiekamrater för sina idéer	0 %		0 %		91 %		9 %		0 %	
att få höga betyg	0 %		3 %		97 %		0 %		0 %	

Kvinnor	Mycket större möjligheter för kvinnor		Större möjligheter för kvinnor		Lika stora möjligheter för kvinnor och män		Större möjligheter för män		Mycket större möjligheter för män	
	2022	2019	2022	2019	2022	2019	2022	2019	2022	2019
att få talutrymme på seminarier	0 %		0 %		83 %		17 %		0 %	
att få ställa frågor på föreläsningar	0 %		0 %		83 %		17 %		0 %	
att bli lyssnad på	0 %		0 %		33 %		67 %		0 %	
att få stöd av sina studiekamrater	0 %		0 %		100 %		0 %		0 %	
att få gehör av lärare för sina idéer	0 %		0 %		100 %		0 %		0 %	
att få gehör av studiekamrater för sina idéer	0 %		0 %		67 %		33 %		0 %	
att få höga betyg	0 %		0 %		100 %		0 %		0 %	

Förekomst om diskriminering

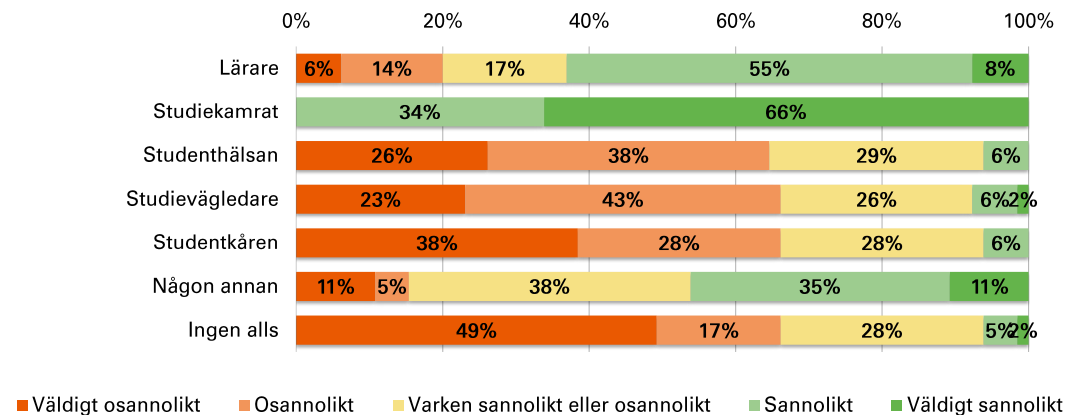
Hur uppfattar du möjligheterna för kvinnor respektive män vid Försvarshögskolan med avseende på följande

Män	Mycket större möjligheter för kvinnor		Större möjligheter för kvinnor		Lika stora möjligheter för kvinnor och män		Större möjligheter för män		Mycket större möjligheter för män	
	2022	2019	2022	2019	2022	2019	2022	2019	2022	2019
att få talutrymme på seminarier	0 %		3 %		97 %		0 %		0 %	
att få ställa frågor på föreläsningar	0 %		3 %		95 %		2 %		0 %	
att bli lyssnad på	2 %		2 %		95 %		2 %		0 %	
att få stöd av sina studiekamrater	0 %		7 %		88 %		5 %		0 %	
att få gehör av lärare för sina idéer	0 %		2 %		98 %		0 %		0 %	
att få gehör av studiekamrater för sina idéer	0 %		0 %		93 %		7 %		0 %	
att få höga betyg	0 %		3 %		97 %		0 %		0 %	

7.7. Råd och stöd vid Försvvarshögskolan

Om det skulle uppstå samarbetsvårigheter och konflikter på din utbildning - vem skulle du då vända dig till?

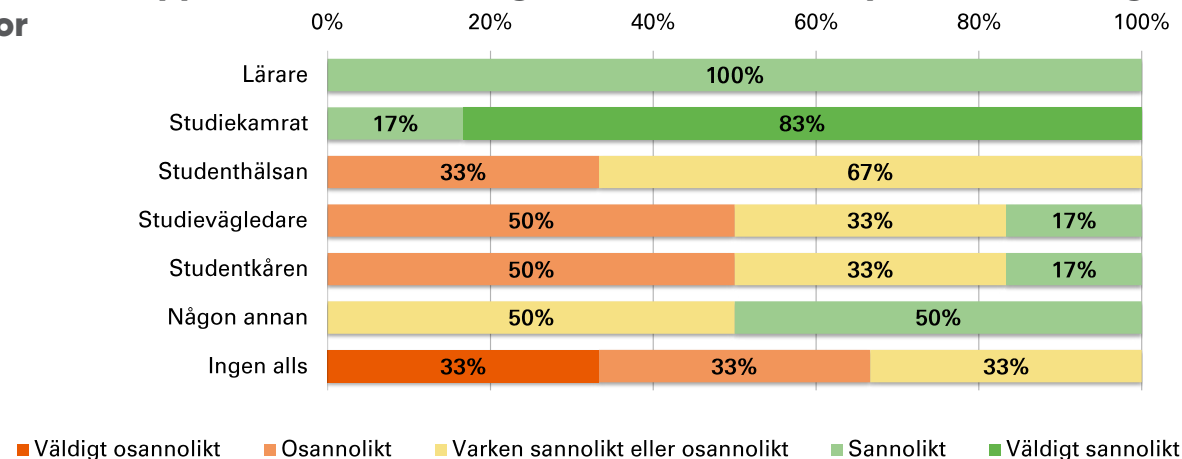
Totalt



Medelvärde	2022	2019
Lärare	3,45	
Studiekamrat	4,66	
Studenthälsan	2,15	
Studievägledare	2,20	
Studentkåren	2,02	
Någon annan	3,31	
Ingen alls	1,92	-

Om det skulle uppstå samarbetsvårigheter och konflikter på din utbildning - vem skulle du då vända dig till?

Kvinnor

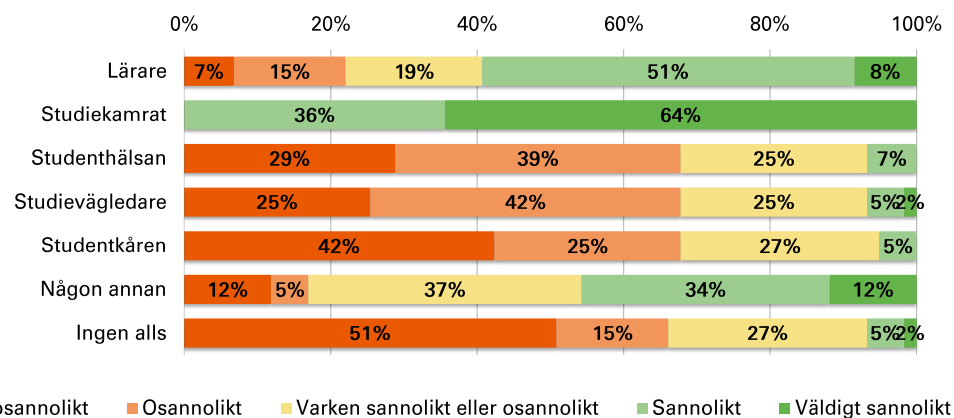


Medelvärde	2022	2019
Lärare	4,00	
Studiekamrat	4,83	
Studenthälsan	2,67	
Studievägledare	2,67	
Studentkåren	2,67	
Någon annan	3,50	
Ingen alls	2,00	-

Råd och stöd vid Försvvarshögskolan

Om det skulle uppstå samarbetsvärigheter och konflikter på din utbildning - vem skulle du då vända dig till?

Män



Medelvärde	2022	2019
Lärare	3,39	
Studiekamrat	4,64	
Studenthälsan	2,10	
Studievägledare	2,15	
Studentkåren	1,95	
Någon annan	3,29	
Ingen alls	1,92	-

Vet du var du kan få hjälp om din studiesituation får dig att känna dig stressad eller att må dåligt?

	2022			2019		
	Total	Kvinnor	Män	Total	Kvinnor	Män
Ja	66 %	83 %	64 %			
Nej	34 %	17 %	36 %			

Råd och stöd vid Förvarshögskolan

Har du varit i kontakt med någon vid Förvarshögskolan angående att du blivit behandlad på ett kränkande sätt, trakasserad, sexuellt trakasserad eller diskriminerad?

	Total		Kvinnor		Män	
	2022	2019	2022	2019	2022	2019
Ja, handläggare för likabehandlingsfrågor						
Ja, studie- och yrkesvägledare						
Ja, samordnare för studenter med funktionsnedsättning						
Ja, studentkåren						
Ja, en lärare						
Ja, annan personal/funktion						
Nej						
Vill inte svara		-		-		-

Om du har blivit utsatt för kränkande behandling, trakasserier eller sexuella trakasserier - anser du då att du fått det stöd av Förvarshögskolan som du haft behov av?

	2022			2019		
	Total	Kvinnor	Män	Total	Kvinnor	Män
Ja						
Nej						
Har inte sökt något stöd						

7.8. Tillgänglighet och att studera med funktionsnedsättning

Har du en funktionsnedsättning som kan påverka dina studier?

	Total		Kvinnor		Män	
	2022	2019	2022	2019	2022	2019
Nej	95 %		83 %		97 %	
Ja	5 %		17 %		3 %	

Har du varit i kontakt med/anmält detta till samordnare för studenter med funktionsnedsättning vid Försvarshögskolan?

	Total		Kvinnor		Män	
	2022	2019	2022	2019	2022	2019
Ja, och det har underlättat mina studier	33 %		100 %		0 %	
Ja, men det har inte gjort någon skillnad för mina studier	33 %		0 %		50 %	
Nej	33 %		0 %		50 %	
Jag känner inte till om det finns en samordnare för studenter med funktionsnedsättning på mitt lärosäte	0 %		0 %		0 %	

Tillgänglighet och att studera med funktionsnedsättning

Har du haft behov av inläst kurslitteratur, syn- eller hörseltolkning i undervisningen?

	Total		Kvinnor		Män	
	2022	2019	2022	2019	2022	2019
Ja	3 %		17 %		2 %	
Nej	97 %		83 %		98 %	

Har du fått stöd med att få tillgång till inläst kurslitteratur, syn- eller hörseltolkning?

	Total		Kvinnor		Män	
	2022	2019	2022	2019	2022	2019
Ja	50 %		100 %		0 %	
Nej	50 %		0 %		100 %	

8. Resultat - Högre Officersprogrammet (HOP)

Demografiska frågor

Könsfördelningen på Högre Officersprogrammet (HOP) är skevare än snittet på Försvarshögskolan där 85 procent av respondenterna är män och 9 procent är kvinnor. 90 procent av kvinnorna och 94 procent av männen är födda i Sverige.

Studiemiljön

Överlag har studenterna en väldigt positiv bild av studierna och studiemiljön. Dock så har kvinnliga studenter i snitt inte lika positiva känslor för Försvarshögskolan som män samt att i snitt inte anser att de kan prestera i sina studier. Det är vanligt att studenterna "ibland" känner sig stressad eller mår dåligt på grund av studierna. 39 procent av studenterna har svarat att de lägger 31-40 timmar i veckan och ytterligare 39 procent har svarat att de lägger 41-50 timmar i veckan på studierna.

Det vanligaste är att se bibliotekets lokaler som de bästa studiemiljöerna medan studententryn är de som anses vara sämst.

Överlag så är studenterna nöjda med studiemiljön som lärare och medstudenter skapar. Det är generellt jämt men det är färre män (88 procent) som anser att lärare är positiva till att studenten uttrycker sina åsikter jämfört med kvinnor (100 procent).

Förekomst av kränkande behandling och trakasserier

Två procent av studenterna känner till att det förekommit kränkande behandling på utbildningen vid något eller flera tillfällen. Tio procent av kvinnor har själva blivit utsatta för kränkande behandling vid något tillfälle.

Tre procent av studenterna känner till att det förekommit trakasserier på utbildningen vid något eller flera tillfällen. Inga studenter har själva utsatts för trakasserier.

Inga av studenterna vid Högre Officersprogrammet (HOP) har svarat att de känner till eller har själva utsatts för sexuella trakasserier.

Diskriminering

Könstillhörighet och ålder är de enda grunderna som respondenter har blivit diskriminerad för.

Bland kvinnliga studenter är det fler relativt till manliga studenter som anser att män får mer plats när det kommer till att få plats och utrymme i olika kontexter på utbildningen. Dock är den vanligaste åsikten, både bland män och kvinnor, att studenterna anser att både män och kvinnor har lika stora möjligheter.

Råd och stöd vid Försvarshögskolan

93 procent av studenterna uppger att de är sannolikt eller väldigt sannolikt att de skulle vända sig till en studiekamrat vid svårigheter på utbildningen. De näst två vanligaste är att vända sig till lärare eller någon annan där 48 procent respektive 47 procent har svarat att det är sannolikt eller väldigt sannolikt.

66 procent vet var de kan få hjälp om studiesituationen får dem att känna sig stressade eller att må dåligt. Det är fler män (65 procent) än kvinnor (50 procent) som har svarat ja.

Tillgänglighet

Endast 14 procent av studenter som har en funktionsnedsättning som kan påverka studierna har kontaktat samordnaren för studenter med funktionsnedsättning vid Försvarshögskolan och de som har gjort det anser att det inte har gjort någon skillnad för sina studier.

Ingen av studenterna som har haft behov av tillgång till inläst kurslitteratur, syn- eller hörseltolkning har fått det stödet.

8.1. Demografiska frågor

Vilket kön har du?

	2022	2019
Kvinna	9 %	
Man	85 %	
Annat	0 %	
Osäker	2 %	
Vill ej svara	4 %	

Antal	2022	2019
Kvinna	10	
Man	97	
Annat	0	
Osäker	2	
Vill ej svara	5	

Var är du född?

	2022		2019	
	Kvinnor	Män	Kvinnor	Män
Sverige	90 %	94 %		
Annat land i Norden utom Sverige	0 %	0 %		
Annat land i EU utom Norden	10 %	1 %		
Annat land i Europa utanför EU	0 %	0 %		
Afrika	0 %	0 %		
Nordamerika	0 %	0 %		
Sydamerika	0 %	2 %		
Asien	0 %	2 %		
Oceanien	0 %	0 %		
Vill ej svara	0 %	1 %		

Demografiska frågor

Var är din mamma född?

	2022		2019	
	Kvinnor	Män	Kvinnor	Män
Sverige	80 %	88 %		
Annat land i Norden utom Sverige	0 %	1 %		
Annat land i EU utom Norden	20 %	4 %		
Annat land i Europa utanför EU	0 %	0 %		
Afrika	0 %	0 %		
Nordamerika	0 %	0 %		
Sydamerika	0 %	2 %		
Asien	0 %	3 %		
Oceanien	0 %	0 %		
Vill ej svara	0 %	2 %		

Har någon av dina föräldrar läst på högskola/ universitet?

	2022		2019	
	Kvinnor	Män	Kvinnor	Män
Ja, båda mina föräldrar	40 %	26 %		
Ja, en av mina föräldrar	30 %	43 %		
Nej	30 %	31 %		
Vet inte	0 %	0 %		

Var är din pappa född?

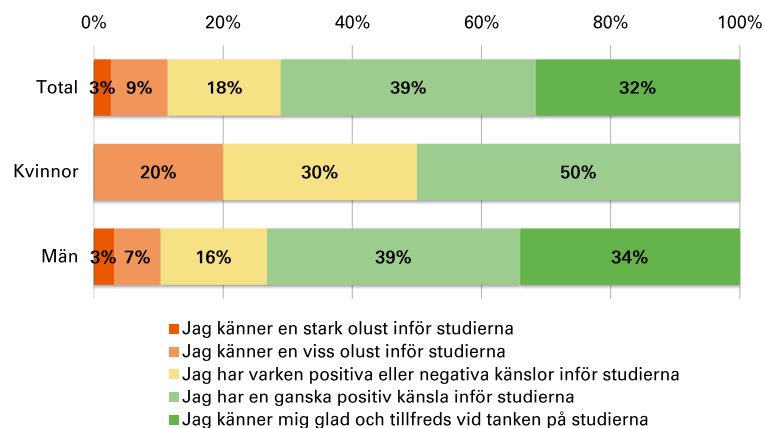
	2022		2019	
	Kvinnor	Män	Kvinnor	Män
Sverige	90 %	90 %		
Annat land i Norden utom Sverige	0 %	1 %		
Annat land i EU utom Norden	10 %	2 %		
Annat land i Europa utanför EU	0 %	1 %		
Afrika	0 %	0 %		
Nordamerika	0 %	0 %		
Sydamerika	0 %	2 %		
Asien	0 %	2 %		
Oceanien	0 %	0 %		
Vill ej svara	0 %	2 %		

Har någon av dina föräldrar arbetat inom Försvarsmakten (exklusive värnplikt)?

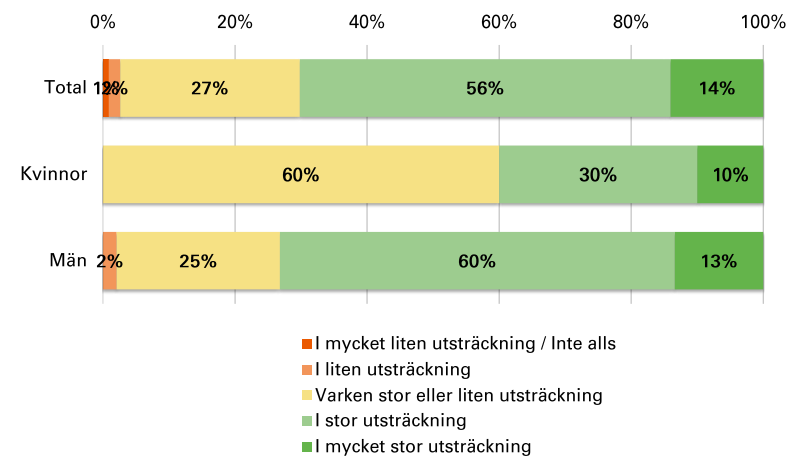
	2022		2019	
	Kvinnor	Män	Kvinnor	Män
Ja, båda mina föräldrar	0 %	4 %		
Ja, en av mina föräldrar	40 %	15 %		
Nej	50 %	80 %		
Vet inte	10 %	0 %		

8.2. Studiemiljön

Vad har du för känslor när du är på väg till Försvarshögskolan?



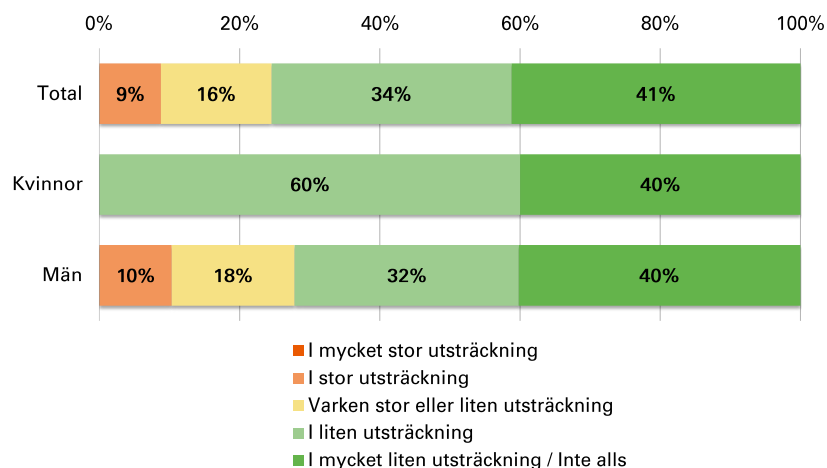
I vilken utsträckning upplever du att du kan prestera i dina studier?



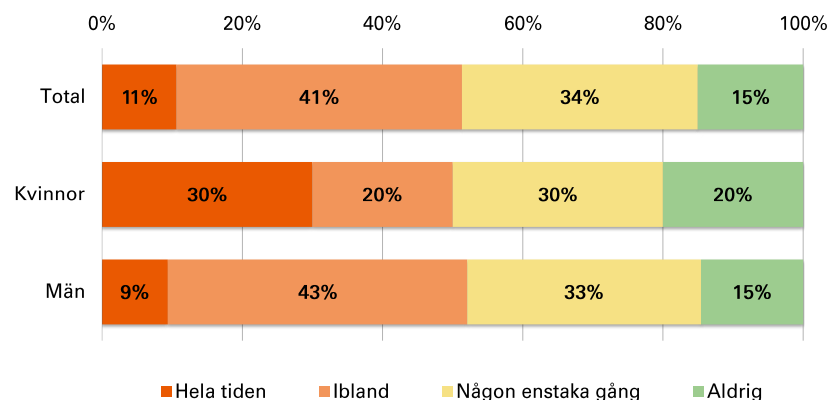
Medelvärde	2022			2019		
	Total	Kvinnor	Män	Total	Kvinnor	Män
Vad har du för känslor när du är på väg till Försvarshögskolan?	3,89	3,30	3,94			
I vilken utsträckning upplever du att du kan prestera i dina studier?	3,81	3,50	3,85			

Studiemiljön

I vilken utsträckning finns det på din utbildning samarbetsvårigheter och konflikter som påverkar studierna negativt?



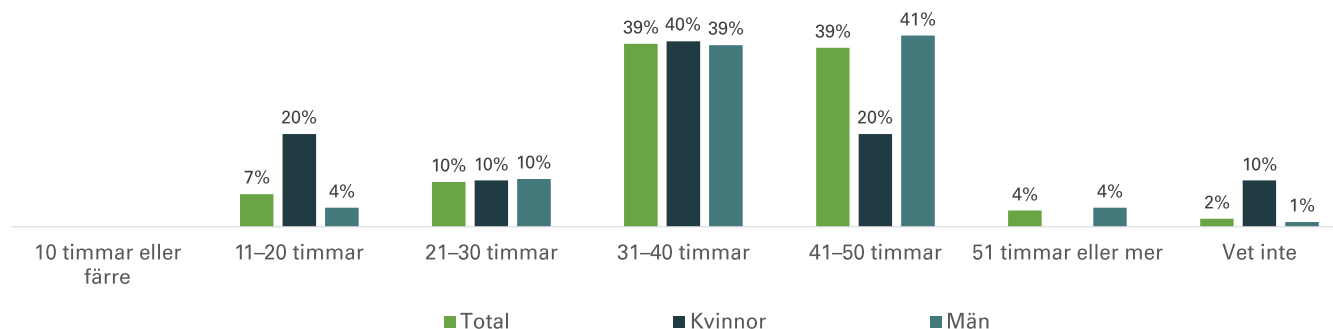
Har din studiesituation fått dig att känna dig stressad eller må dåligt på annat sätt?



Medelvärde	2022			2019		
	Total	Kvinnor	Män	Total	Kvinnor	Män
I vilken utsträckning finns det på din utbildning samarbetsvårigheter och konflikter som påverkar studierna negativt?	4,08	4,40	4,02			
Har din studiesituation fått dig att känna dig stressad eller må dåligt på annat sätt?	2,53	2,40	2,53			

Studiemiljön

Hur många timmar lägger du i genomsnitt ner på dina studier (inklusive lärarledd undervisning) per vecka

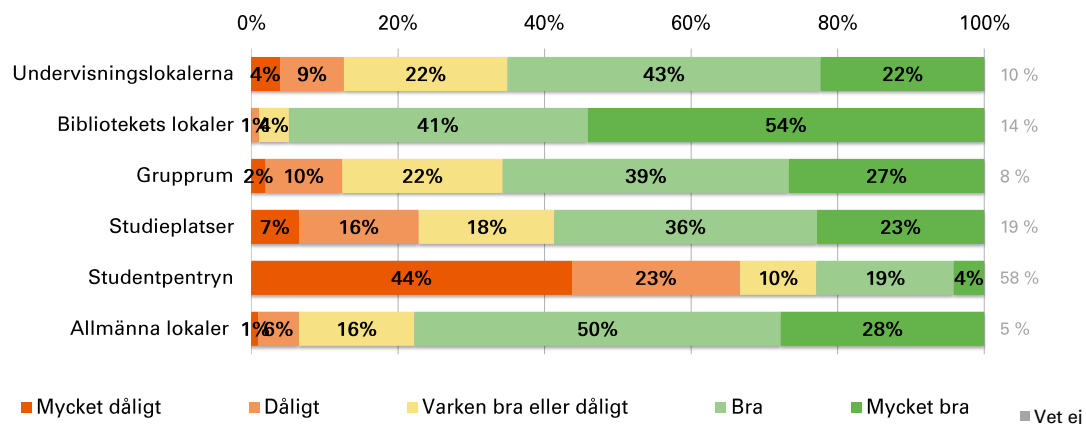


Andel	2022			2019		
	Total	Kvinnor	Män	Total	Kvinnor	Män
10 timmar eller färre	0 %	0 %	0 %			
11-20 timmar	7 %	20 %	4 %			
21-30 timmar	10 %	10 %	10 %			
31-40 timmar	39 %	40 %	39 %			
41-50 timmar	39 %	20 %	41 %			
51 timmar eller mer	4 %	0 %	4 %			
Vet inte	2 %	10 %	1 %			

Studiemiljön

Hur upplever du att följande miljöer på Försvarshögskolan fungerar för dina studier?

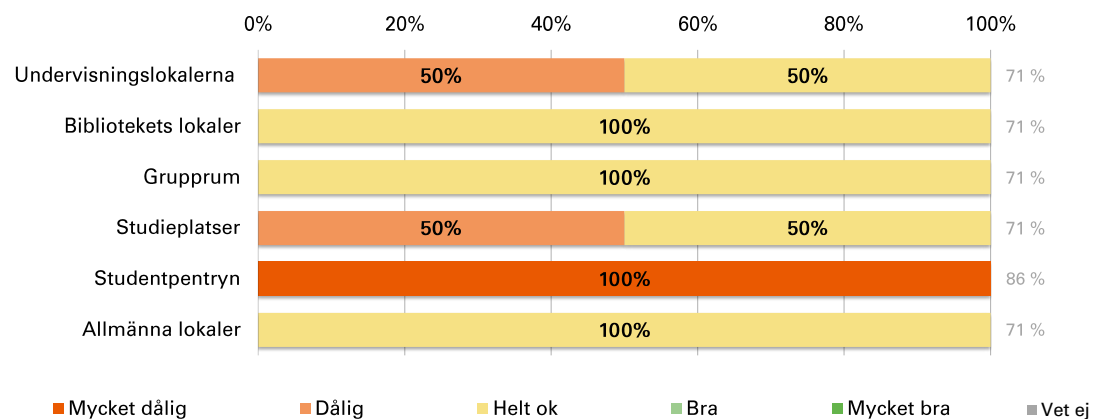
Totalt



Medelvärde	2022	2019
Undervisningslokalerna	3,71	
Bibliotekets lokaler	4,48	
Grupprum	3,78	
Studieplatser	3,52	
Studentpentryn	2,17	
Allmänna lokaler	3,98	

Hur upplever du att den fysiska tillgängligheten är i följande miljöer på Försvarshögskolan?

Totalt

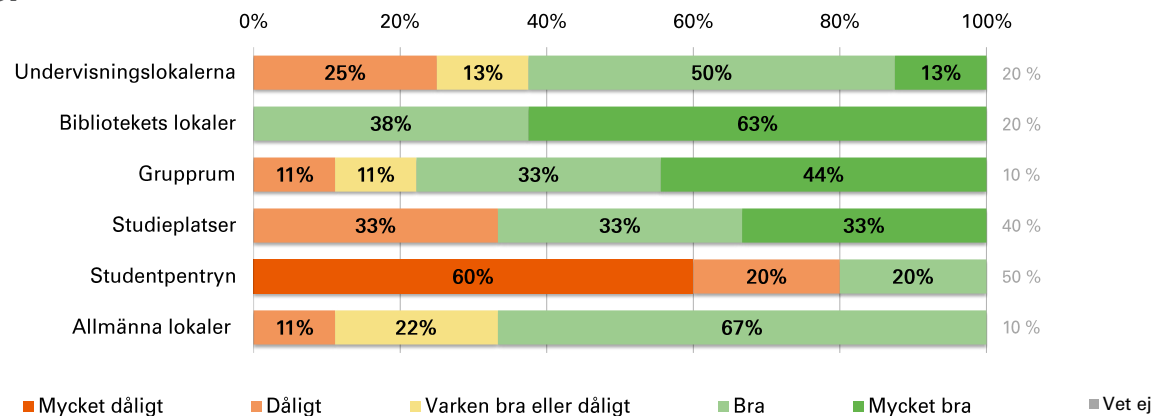


Medelvärde	2022	2019
Undervisningslokalerna	2,50	
Bibliotekets lokaler	3,00	
Grupprum	3,00	
Studieplatser	2,50	
Studentpentryn	1,00	
Allmänna lokaler	3,00	

Studiemiljön

Hur upplever du att följande miljöer på Förvarshögskolan fungerar för dina studier?

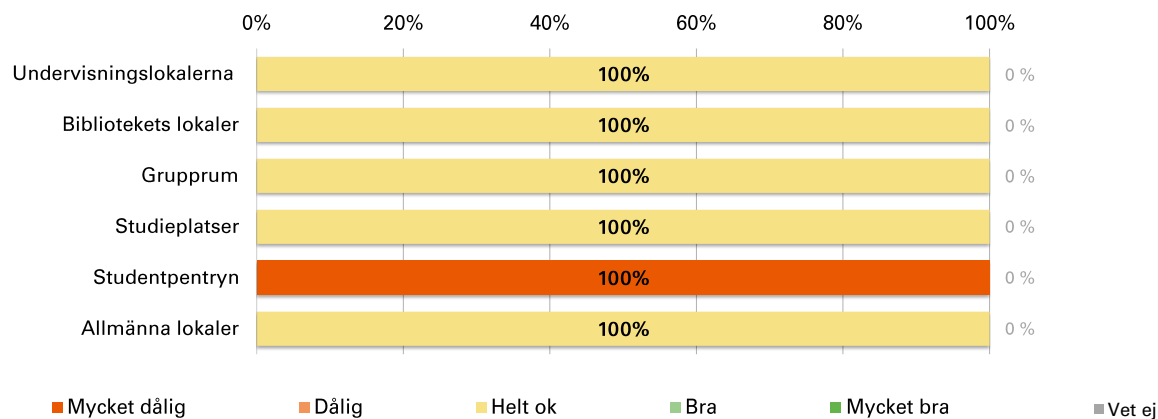
Kvinnor



Medelvärde	2022	2019
Undervisningslokalerna	3,50	
Bibliotekets lokaler	4,63	
Grupprum	4,11	
Studieplatser	3,67	
Studentpentryn	1,80	
Allmänna lokaler	3,56	

Hur upplever du att den fysiska tillgängligheten är i följande miljöer på Förvarshögskolan?

Kvinnor

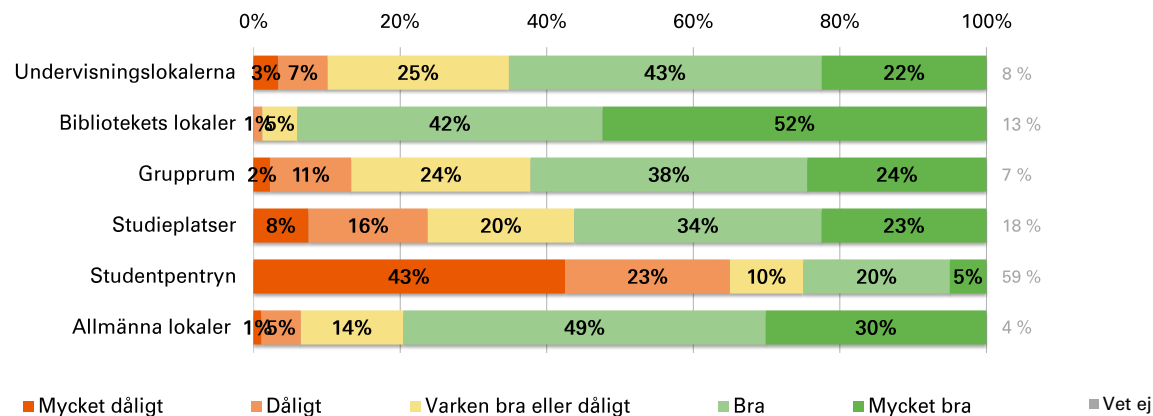


Medelvärde	2022	2019
Undervisningslokalerna	3,00	
Bibliotekets lokaler	3,00	
Grupprum	3,00	
Studieplatser	3,00	
Studentpentryn	1,00	
Allmänna lokaler	3,00	

Studiemiljön

Hur upplever du att följande miljöer på Förvarshögskolan fungerar för dina studier?

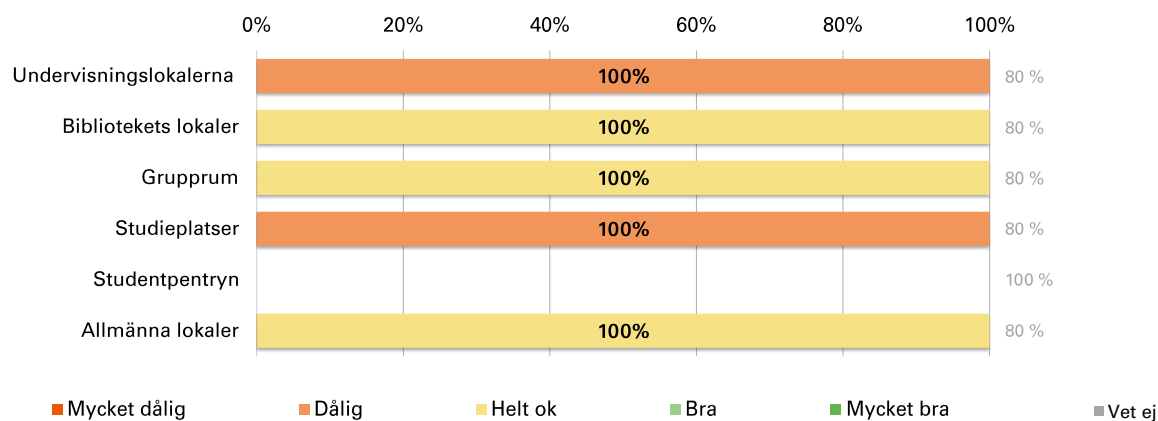
Män



Medelvärde	2022	2019
Undervisningslokalerna	3,74	
Bibliotekets lokaler	4,45	
Grupprum	3,71	
Studieplatser	3,48	
Studentpentryn	2,23	
Allmänna lokaler	4,02	

Hur upplever du att den fysiska tillgängligheten är i följande miljöer på Förvarshögskolan?

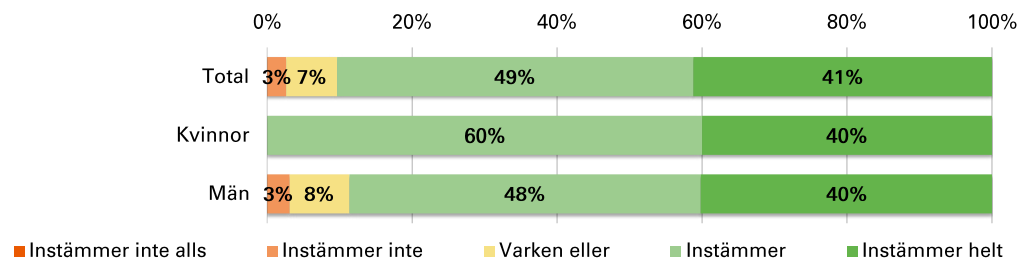
Män



Medelvärde	2022	2019
Undervisningslokalerna	2,00	
Bibliotekets lokaler	3,00	
Grupprum	3,00	
Studieplatser	2,00	
Studentpentryn		
Allmänna lokaler	3,00	

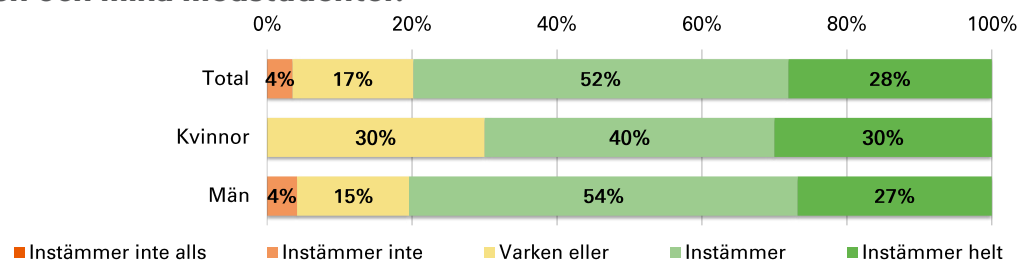
Studiemiljön

Mina lärare är positiva till att jag uttrycker mina åsikter vid föreläsningar och seminarier.



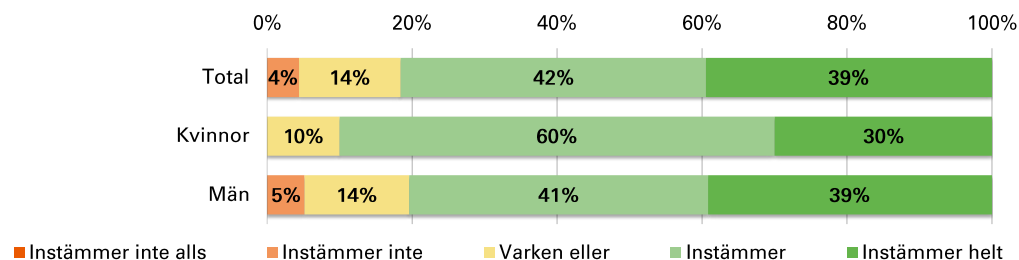
Medelvärde	2022	2019
Total	4,29	
Kvinnor	4,40	
Män	4,26	

Om jag uttrycker en annan åsikt än min lärare vid föreläsningar och seminarier blir jag respektfullt bemött av läraren och mina medstudenter.



Medelvärde	2022	2019
Total	4,04	
Kvinnor	4,00	
Män	4,03	

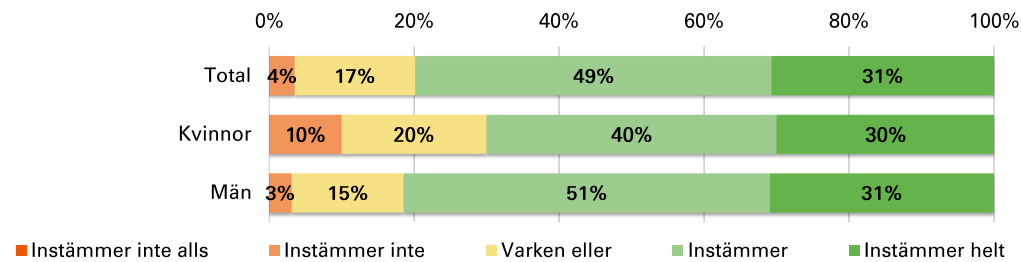
Vid föreläsningar och seminarier vågar jag ha en annan åsikt än läraren och mina medstudenter.



Medelvärde	2022	2019
Total	4,17	
Kvinnor	4,20	
Män	4,14	

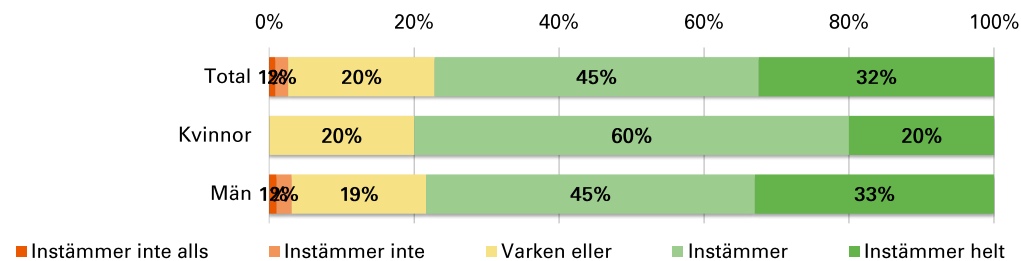
Studiemiljön

Mina lärare är positiva till att jag lyfter mina erfarenheter vid föreläsningar och seminarier.



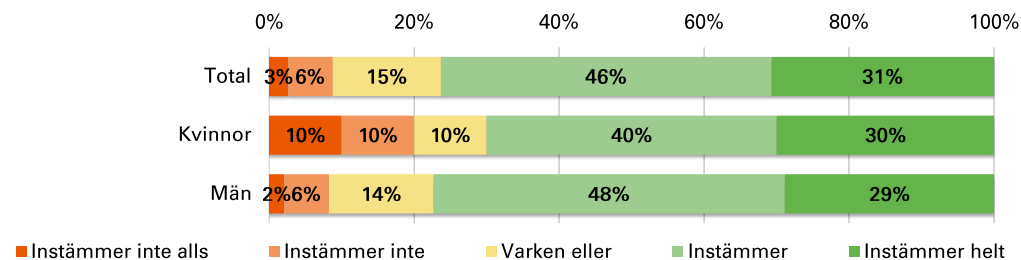
Medelvärde	2022	2019
Total	4,07	
Kvinnor	3,90	
Män	4,09	

Mina lärare visar i sitt bemötande av mig att de tycker att jag är lämplig för min utbildning.



Medelvärde	2022	2019
Total	4,06	
Kvinnor	4,00	
Män	4,07	

När det är fritt att välja ämnen för uppsatser eller inlämningsuppgifter utgår jag ifrån mina erfarenheter och mina intressen, utan att oroa mig för vad läraren ska tycka om mig som person.



Medelvärde	2022	2019
Total	3,96	
Kvinnor	3,70	
Män	3,96	

8.3. Förekomst av kränkande behandling och mobbning

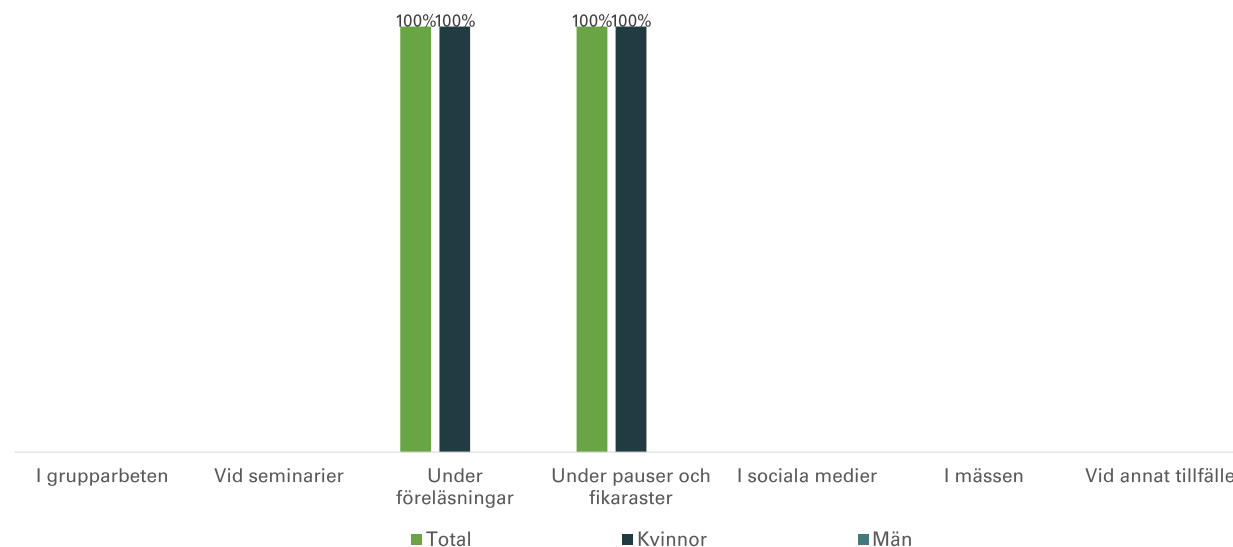
Känner du till om det under det senaste året har förekommit att anställda eller studenter utsatts för kränkande behandling på din utbildning, t.ex. i form av mobbning? *

Andel	2022		
	Total	Kvinnor	Män
Ja, vid något tillfälle	2 %	10 %	1 %
Ja, vid flera tillfällen	0 %	0 %	0 %
Nej	98 %	90 %	99 %

Har du själv under det senaste året blivit utsatt för kränkande behandling vid Forsvarshögskolan, t.ex. i form av mobbning? *

Andel	2022		
	Total	Kvinnor	Män
Ja, vid något tillfälle	1 %	10 %	0 %
Ja, vid flera tillfällen	0 %	0 %	0 %
Nej	99 %	90 %	100 %

I vilket/vilka sammanhang har du blivit utsatt för kränkande behandling?



* ej jämförbar över tid

8.4. Förekomst av trakasserier

Känner du till om det under det senaste året har förekommit att anställda eller studenter utsatts för trakasserier på din utbildning, t.ex. i form av nedsättande kommentarer, gester eller utfrysning?

2022			
Andel	Total	Kvinnor	Män
Ja, vid flera tillfällen	0 %	0 %	0 %
Ja, vid något tillfälle	3 %	0 %	3 %
Nej	97 %	100 %	97 %

Har du själv under det senaste året blivit utsatt för trakasserier vid Försvarshögskolan, t.ex. i form av nedsättande kommentarer, gester eller utfrysning? *

2022			
Andel	Total	Kvinnor	Män
Ja, vid flera tillfällen	0 %	0 %	0 %
Ja, vid något tillfälle	0 %	0 %	0 %
Nej	100 %	100 %	100 %

8.5. Förekomst av sexuella trakasserier

Känner du till om det under det senaste året har förekommit att anställda eller studenter utsatts för sexuella trakasserier på din utbildning, t.ex. i form av ovälkomna komplimanger, inbjudningar eller ovälkommen beröring?

2022			
Andel	Total	Kvinnor	Män
Ja, vid flera tillfällen	0 %	0 %	0 %
Ja, vid något tillfälle	0 %	0 %	0 %
Nej	100 %	100 %	100 %

Har du själv under det senaste året blivit utsatt för sexuella trakasserier vid Försvarshögskolan, t.ex. i form av ovälkomna komplimanger, inbjudningar eller ovälkommen beröring?

2022			
Andel	Total	Kvinnor	Män
Ja, vid flera tillfällen	0 %	0 %	0 %
Ja, vid något tillfälle	0 %	0 %	0 %
Nej	100 %	100 %	100 %

* ej jämförbar över tid

Förekomst av kränkande behandling, mobbning, trakasserier och sexuella trakasserier

Av vem/vilka har du blivit kränkt, trakasserad eller sexuellt trakasserad?



I vilken/vilka situationer har du upplevt att du blivit kränkt, trakasserad eller sexuellt trakasserad?



Förekomst av kränkande behandling, mobbning, trakasserier och sexuella trakasserier

Har den kränkande behandlingen, trakasserierna eller de sexuella trakasserierna upphört?

Andel	2022			2019		
	Total	Kvinnor	Män	Total	Kvinnor	Män
Ja	0 %	0 %				
Nej	0 %	0 %				
Vet inte	100 %	100 %				
Vill inte svara	0 %	0 %				

8.6. Förekomst av diskriminering

Har du under det senaste året känt att du själv har blivit missgynnad eller diskriminerad på din utbildning på grund av något av följande?

Andel - Total	2022				2019			
	Ja, vid grupparbeten	Ja, vid examination	Ja, i annat	Nej	Ja, vid grupparbeten	Ja, vid examination	Ja, i annat	Nej
Könstillhörighet	0 %	0 %	4 %	96 %				
Etnisk tillhörighet	0 %	0 %	0 %	100 %				
Religion eller annan trosuppfattning	0 %	0 %	0 %	100 %				
Funktionsnedsättning	0 %	0 %	0 %	100 %				
Sexuell läggning	0 %	0 %	0 %	100 %				
Könsidentitet	0 %	0 %	0 %	100 %				
Ålder	1 %	0 %	1 %	98 %				

Förekomst om diskriminering

Har du under det senaste året känt att du själv har blivit missgynnad eller diskriminerad på din utbildning på grund av något av följande?

Andel - Kvinnor	2022				2019			
	Ja, vid grupparbeten	Ja, vid examination	Ja, i annat	Nej	Ja, vid grupparbeten	Ja, vid examination	Ja, i annat	Nej
Könstillhörighet	0 %	0 %	0 %	100 %				
Etnisk tillhörighet	0 %	0 %	0 %	100 %				
Religion eller annan trosuppfattning	0 %	0 %	0 %	100 %				
Funktionsnedsättning	0 %	0 %	0 %	100 %				
Sexuell läggning	0 %	0 %	0 %	100 %				
Könsidentitet	0 %	0 %	0 %	100 %				
Ålder	0 %	0 %	0 %	100 %				

Andel - Män	2022				2019			
	Ja, vid grupparbeten	Ja, vid examination	Ja, i annat	Nej	Ja, vid grupparbeten	Ja, vid examination	Ja, i annat	Nej
Könstillhörighet	0 %	0 %	4 %	96 %				
Etnisk tillhörighet	0 %	0 %	0 %	100 %				
Religion eller annan trosuppfattning	0 %	0 %	0 %	100 %				
Funktionsnedsättning	0 %	0 %	0 %	100 %				
Sexuell läggning	0 %	0 %	0 %	100 %				
Könsidentitet	0 %	0 %	0 %	100 %				
Ålder	1 %	0 %	1 %	98 %				

Förekomst om diskriminering

Hur uppfattar du möjligheterna för kvinnor respektive män vid Försvarshögskolan med avseende på följande

	Mycket större möjligheter för kvinnor		Större möjligheter för kvinnor		Lika stora möjligheter för kvinnor och män		Större möjligheter för män		Mycket större möjligheter för män	
	2022	2019	2022	2019	2022	2019	2022	2019	2022	2019
Totalt										
att få talutrymme på seminarier	3 %		4 %		88 %		5 %		0 %	
att få ställa frågor på föreläsningar	3 %		4 %		93 %		1 %		0 %	
att bli lyssnad på	3 %		7 %		82 %		7 %		1 %	
att få stöd av sina studiekamrater	3 %		3 %		92 %		2 %		1 %	
att få gehör av lärare för sina idéer	3 %		10 %		85 %		1 %		2 %	
att få gehör av studiekamrater för sina idéer	0 %		4 %		89 %		7 %		0 %	
att få höga betyg	4 %		6 %		86 %		4 %		0 %	

	Mycket större möjligheter för kvinnor		Större möjligheter för kvinnor		Lika stora möjligheter för kvinnor och män		Större möjligheter för män		Mycket större möjligheter för män	
	2022	2019	2022	2019	2022	2019	2022	2019	2022	2019
Kvinnor										
att få talutrymme på seminarier	0 %		0 %		90 %		10 %		0 %	
att få ställa frågor på föreläsningar	0 %		0 %		100 %		0 %		0 %	
att bli lyssnad på	0 %		0 %		70 %		20 %		10 %	
att få stöd av sina studiekamrater	0 %		0 %		80 %		10 %		10 %	
att få gehör av lärare för sina idéer	0 %		0 %		80 %		0 %		20 %	
att få gehör av studiekamrater för sina idéer	0 %		0 %		70 %		30 %		0 %	
att få höga betyg	0 %		0 %		80 %		20 %		0 %	

Förekomst om diskriminering

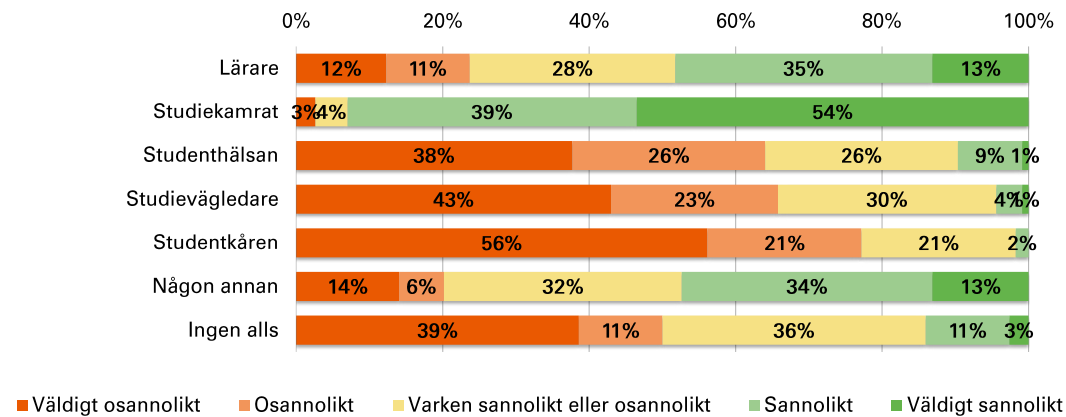
Hur uppfattar du möjligheterna för kvinnor respektive män vid Försvarshögskolan med avseende på följande

Män	Mycket större möjligheter för kvinnor		Större möjligheter för kvinnor		Lika stora möjligheter för kvinnor och män		Större möjligheter för män		Mycket större möjligheter för män	
	2022	2019	2022	2019	2022	2019	2022	2019	2022	2019
att få talutrymme på seminarier	3 %		1 %		91 %		5 %		0 %	
att få ställa frågor på föreläsningar	3 %		2 %		94 %		1 %		0 %	
att bli lyssnad på	2 %		6 %		86 %		6 %		0 %	
att få stöd av sina studiekamrater	1 %		3 %		95 %		1 %		0 %	
att få gehör av lärare för sina idéer	2 %		9 %		88 %		1 %		0 %	
att få gehör av studiekamrater för sina idéer	0 %		4 %		91 %		5 %		0 %	
att få höga betyg	3 %		6 %		89 %		2 %		0 %	

8.7. Råd och stöd vid Försvarshögskolan

Om det skulle uppstå samarbetsvårigheter och konflikter på din utbildning - vem skulle du då vända dig till?

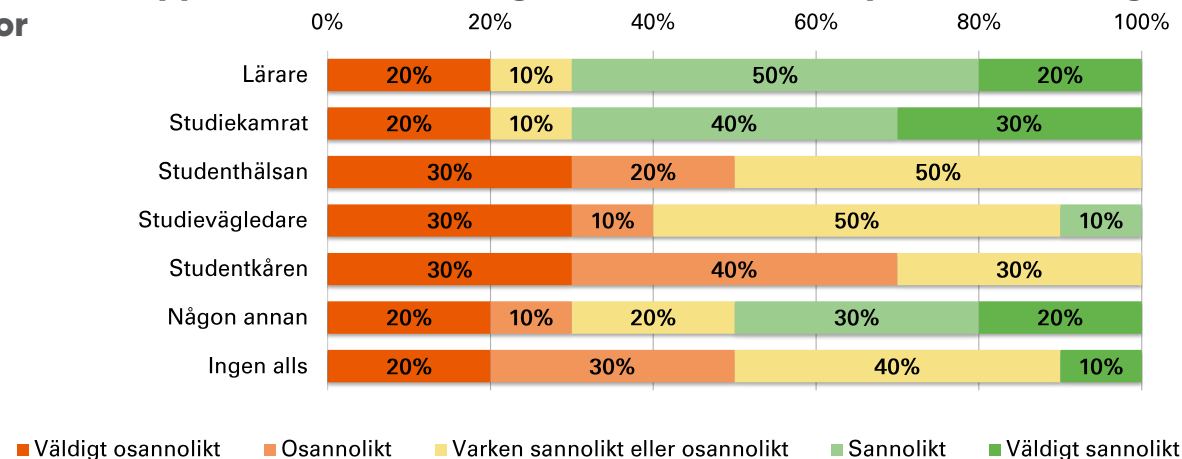
Totalt



Medelvärde	2022	2019
Lärare	3,25	
Studiekamrat	4,41	
Studenthälsan	2,09	
Studievägledare	1,96	
Studentkåren	1,68	
Någon annan	3,26	
Ingen alls	2,28	-

Om det skulle uppstå samarbetsvårigheter och konflikter på din utbildning - vem skulle du då vända dig till?

Kvinnor

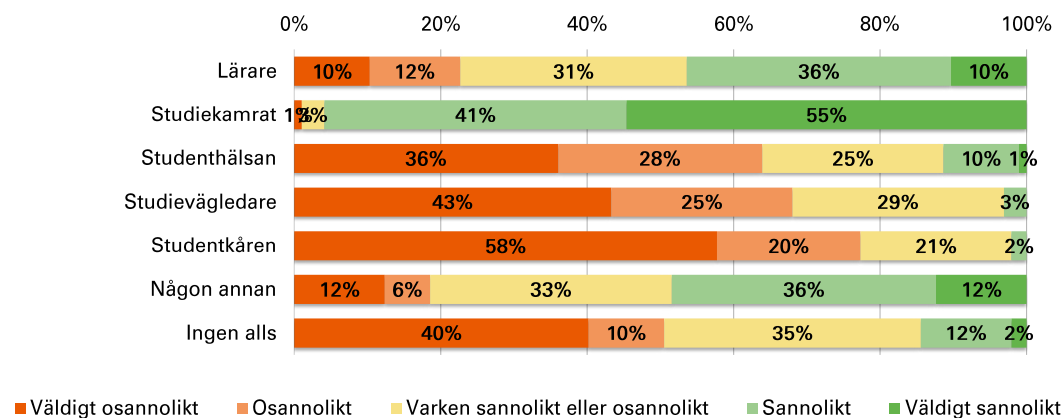


Medelvärde	2022	2019
Lärare	3,50	
Studiekamrat	3,60	
Studenthälsan	2,20	
Studievägledare	2,40	
Studentkåren	2,00	
Någon annan	3,20	
Ingen alls	2,50	-

Råd och stöd vid Försvvarshögskolan

Om det skulle uppstå samarbetsvärigheter och konflikter på din utbildning - vem skulle du då vända dig till?

Män



Medelvärde	2022	2019
Lärare	3,24	
Studiekamrat	4,48	
Studenthälsan	2,12	
Studievägledare	1,92	
Studentkåren	1,67	
Någon annan	3,30	
Ingen alls	2,26	-

Vet du var du kan få hjälp om din studiesituation får dig att känna dig stressad eller att må dåligt?

	2022			2019		
	Total	Kvinnor	Män	Total	Kvinnor	Män
Ja	64 %	50 %	65 %			
Nej	36 %	50 %	35 %			

Råd och stöd vid Förvarshögskolan

Har du varit i kontakt med någon vid Förvarshögskolan angående att du blivit behandlad på ett kränkande sätt, trakasserad, sexuellt trakasserad eller diskriminerad?

	Total		Kvinnor		Män	
	2022	2019	2022	2019	2022	2019
Ja, handläggare för likabehandlingsfrågor	0 %		0 %			
Ja, studie- och yrkesvägledare	0 %		0 %			
Ja, samordnare för studenter med funktionsnedsättning	0 %		0 %			
Ja, studentkåren	0 %		0 %			
Ja, en lärare	0 %		0 %			
Ja, annan personal/funktion	100 %		100 %			
Nej	0 %		0 %			
Vill inte svara	0 %	-	0 %	-		-

Om du har blivit utsatt för kränkande behandling, trakasserier eller sexuella trakasserier - anser du då att du fått det stöd av Förvarshögskolan som du haft behov av?

	2022			2019		
	Total	Kvinnor	Män	Total	Kvinnor	Män
Ja	0 %	0 %				
Nej	0 %	0 %				
Har inte sökt något stöd	100 %	100 %				

8.8. Tillgänglighet och att studera med funktionsnedsättning

Har du en funktionsnedsättning som kan påverka dina studier?

	Total		Kvinnor		Män	
	2022	2019	2022	2019	2022	2019
Nej	94 %		90 %		95 %	
Ja	6 %		10 %		5 %	

Har du varit i kontakt med/anmält detta till samordnare för studenter med funktionsnedsättning vid Försvarshögskolan?

	Total		Kvinnor		Män	
	2022	2019	2022	2019	2022	2019
Ja, och det har underlättat mina studier	0 %		0 %		0 %	
Ja, men det har inte gjort någon skillnad för mina studier	14 %		100 %		0 %	
Nej	43 %		0 %		40 %	
Jag känner inte till om det finns en samordnare för studenter med funktionsnedsättning på mitt lärosäte	43 %		0 %		60 %	

Tillgänglighet och att studera med funktionsnedsättning

Har du haft behov av inläst kurslitteratur, syn- eller hörseltolkning i undervisningen?

	Total		Kvinnor		Män	
	2022	2019	2022	2019	2022	2019
Ja	2 %		0 %		2 %	
Nej	98 %		100 %		98 %	

Har du fått stöd med att få tillgång till inläst kurslitteratur, syn- eller hörseltolkning?

	Total		Kvinnor		Män	
	2022	2019	2022	2019	2022	2019
Ja	0 %				0 %	
Nej	100 %				100 %	

9. Resultat - Masterprogram i politik och krig

Demografiska frågor

Könsfördelningen på Masterprogrammet i politik och krig är skevare än snittet på Försvarshögskolan där 72 procent av respondenterna är kvinnor. 94 procent av kvinnorna och 100 procent av männen är födda i Sverige detta är fler än vid undersökningen 2019 då det var 81 procent av kvinnor och 60 procent av män.

Studiemiljön

Överlag har studenterna en väldigt positiv bild av studierna och studiemiljön. Överlag upplever studenterna att de kan prestera i studierna. Det är dock vanligt att studenterna "ibland" känner sig stressade eller mår dåligt på grund av studierna.

36 procent av studenterna har svarat att de lägger 21-30 timmar i veckan och ytterligare 36 procent har svarat att de lägger 31-40 timmar i veckan på sina studier.

Det vanligaste är att se bibliotekets lokaler som de bästa studiemiljöerna tätt följt av allmänna lokaler.

Överlag så är studenterna nöjda med studiemiljön som lärare och medstudenter skapar. Det är dock en skillnad mellan könen i vilken grad de är nöjda. Detta kan exemplifieras med svaren på påståendet "Mina lärare är positiva till att jag lyfter mina erfaren-

heter vid föreläsningar och seminarier." där kvinnor 39 procent instämmer helt och 33 procent instämmer men där 86 procent av männen svarat att de instämmer helt och resterande 14 procent instämmer.

Förekomst av kränkande behandling och trakasserier

Inga studenter vid Masterprogrammet i politik och krig har svarat att de känner till att någon annan eller har själva utsatts för kränkande behandling.

Fyra procent av studenterna känner till att det förekommit trakasserier på utbildningen vid något eller flera tillfällen. Inga studenter har själva utsatts för trakasserier.

Tolv procent av studenterna känner till att det förekommit sexuella trakasserier på utbildningen vid något eller flera tillfällen. Dock har ingen av studenterna själva utsatts för sexuella trakasserier.

Diskriminering

Andelen studenter som upplever att de har blivit diskriminerade på någon av diskrimineringsgrunderna är generellt låg. Etnisk tillhörighet och sexuell läggning är de enda grunderna för diskriminering som respondenterna har rapporterat.

Bland kvinnliga studenter är det fler relativt till manliga studenter som anser att män får mer plats när det kommer till att få plats och utrymme i olika kontexter på utbildningen. Hos manliga studenter är det relativt fler som anser att kvinnor har en större möjlighet att få höga betyg. Dock är det vanligaste, både bland män och kvinnor, att studenterna anser att både män och kvinnor har lika stora möjligheter.

Råd och stöd vid Försvarshögskolan

80 procent av studenterna uppger att det är sannolikt eller väldigt sannolikt att de skulle vända sig till en studiekamrat vid svårigheter på utbildningen. De näst två vanligaste är att vända sig till lärare eller någon annan där 48 respektive 44 procent har svarat att det är sannolikt eller väldigt sannolikt.

48 procent vet var de kan få hjälp med studiesituation får dem att känna sig stressade eller att må dåligt. Detta är en nedgång från 2019 då 73 procent visste vart de kunde få hjälp.

Tillgänglighet

Ingen av studenterna som har en funktionsnedsättning som kan påverka studierna har kontaktat samordnare för studenter med funktionsnedsättning vid Försvarshögskolan även fast de kände till att det fanns.

Alla studenter som har haft behov av tillgång till inläst kurslitteratur, syn- eller hörseltolkning har fått det stödet.

9.1. Demografiska frågor

Vilket kön har du?

	2022	2019
Kvinna	72 %	63 %
Man	28 %	37 %
Annat	0 %	0 %
Osäker	0 %	0 %
Vill ej svara	0 %	0 %

Antal	2022	2019
Kvinna	18	26
Man	7	15
Annat	0	0
Osäker	0	0
Vill ej svara	0	0

Var är du född?

	2022		2019	
	Kvinnor	Män	Kvinnor	Män
Sverige	94 %	100 %	81 %	60 %
Annat land i Norden utom Sverige	0 %	0 %	4 %	0 %
Annat land i EU utom Norden	0 %	0 %	12 %	13 %
Annat land i Europa utanför EU	6 %	0 %	0 %	7 %
Afrika	0 %	0 %	0 %	0 %
Nordamerika	0 %	0 %	0 %	7 %
Sydamerika	0 %	0 %	0 %	7 %
Asien	0 %	0 %	4 %	7 %
Oceanien	0 %	0 %	0 %	0 %
Vill ej svara	0 %	0 %	0 %	0 %

Demografiska frågor

Var är din mamma född?

	2022		2019	
	Kvinnor	Män	Kvinnor	Män
Sverige	72 %	71 %	69 %	67 %
Annat land i Norden utom Sverige	0 %	0 %	4 %	0 %
Annat land i EU utom Norden	0 %	14 %	15 %	13 %
Annat land i Europa utanför EU	17 %	0 %	4 %	7 %
Afrika	0 %	0 %	0 %	0 %
Nordamerika	6 %	0 %	0 %	7 %
Sydamerika	0 %	14 %	0 %	0 %
Asien	6 %	0 %	8 %	7 %
Oceanien	0 %	0 %	0 %	0 %
Vill ej svara	0 %	0 %	0 %	0 %

Har någon av dina föräldrar läst på högskola/ universitet?

	2022		2019	
	Kvinnor	Män	Kvinnor	Män
Ja, båda mina föräldrar	39 %	86 %	62 %	60 %
Ja, en av mina föräldrar	56 %	14 %	19 %	27 %
Nej	6 %	0 %	19 %	13 %
Vet inte	0 %	0 %	0 %	0 %

Var är din pappa född?

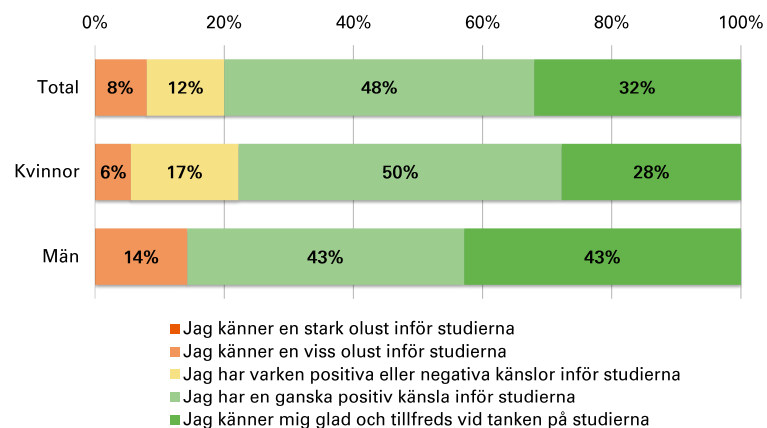
	2022		2019	
	Kvinnor	Män	Kvinnor	Män
Sverige	78 %	86 %	65 %	60 %
Annat land i Norden utom Sverige	0 %	0 %	12 %	0 %
Annat land i EU utom Norden	0 %	14 %	4 %	13 %
Annat land i Europa utanför EU	17 %	0 %	4 %	7 %
Afrika	0 %	0 %	4 %	7 %
Nordamerika	0 %	0 %	0 %	7 %
Sydamerika	0 %	0 %	0 %	0 %
Asien	6 %	0 %	8 %	7 %
Oceanien	0 %	0 %	0 %	0 %
Vill ej svara	0 %	0 %	4 %	0 %

Har någon av dina föräldrar arbetat inom Försvarsmakten (exklusive värnplikt)?

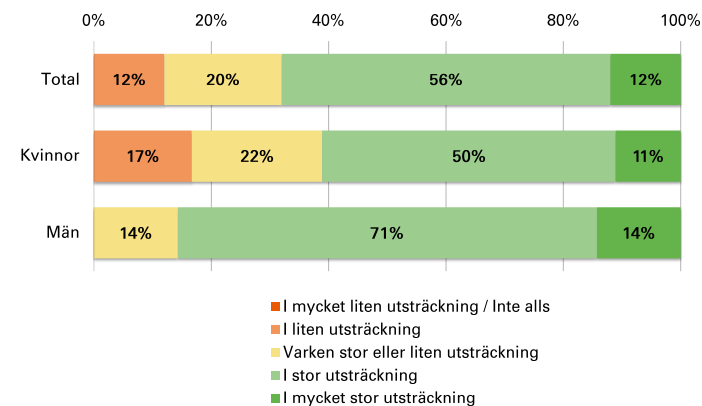
	2022		2019	
	Kvinnor	Män	Kvinnor	Män
Ja, båda mina föräldrar	0 %	0 %	0 %	0 %
Ja, en av mina föräldrar	28 %	0 %	4 %	7 %
Nej	72 %	100 %	96 %	93 %
Vet inte	0 %	0 %	0 %	0 %

9.2. Studiemiljön

Vad har du för känslor när du är på väg till Försvarshögskolan?



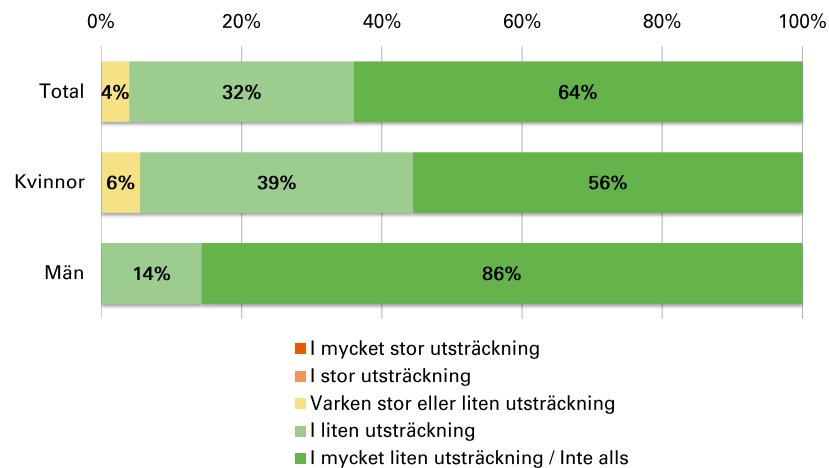
I vilken utsträckning upplever du att du kan prestera i dina studier?



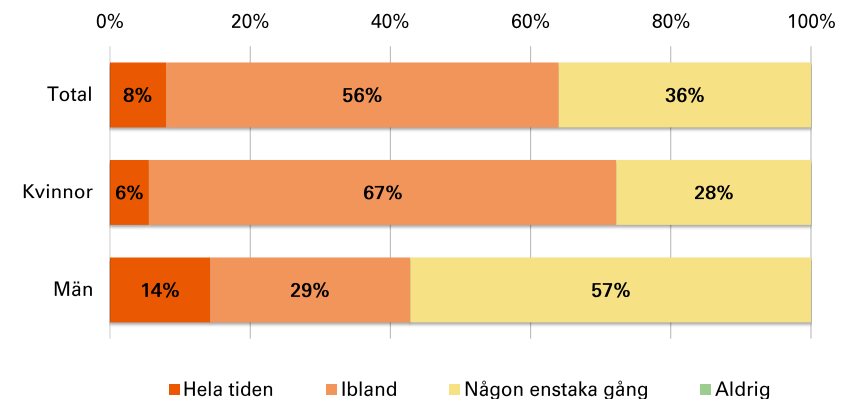
Medelvärde	2022			2019		
	Total	Kvinnor	Män	Total	Kvinnor	Män
Vad har du för känslor när du är på väg till Försvarshögskolan?	4,04	4,00	4,14	4,54	4,54	4,53
I vilken utsträckning upplever du att du kan prestera i dina studier?	3,68	3,56	4,00	4,02	4,15	3,80

Studiemiljön

I vilken utsträckning finns det på din utbildning samarbetsvårigheter och konflikter som påverkar studierna negativt?



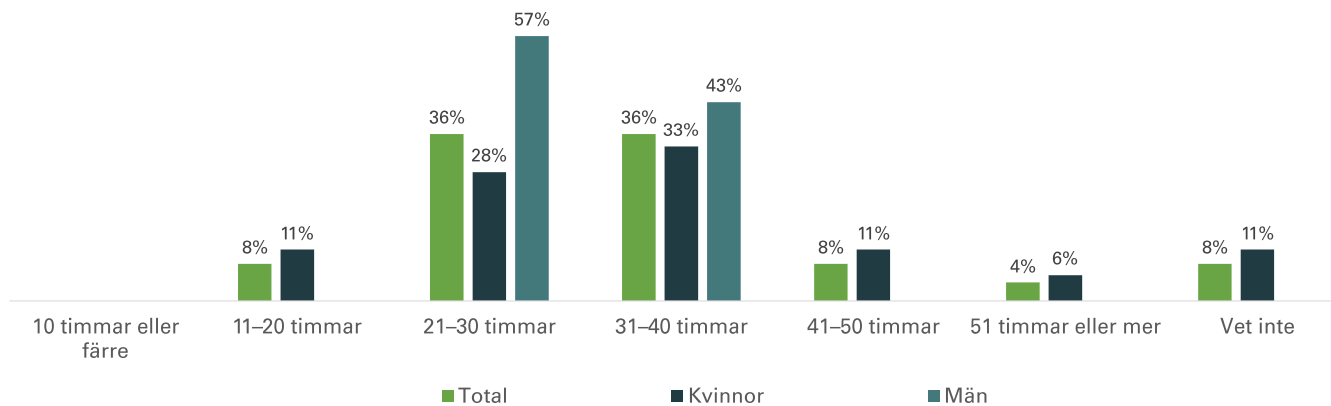
Har din studiesituation fått dig att känna dig stressad eller må dåligt på annat sätt?



Medelvärde	2022			2019		
	Total	Kvinnor	Män	Total	Kvinnor	Män
I vilken utsträckning finns det på din utbildning samarbetsvårigheter och konflikter som påverkar studierna negativt?	4,60	4,50	4,86	4,29	4,27	4,33
Har din studiesituation fått dig att känna dig stressad eller må dåligt på annat sätt?	2,28	2,22	2,43	2,45	2,38	2,57

Studiemiljön

Hur många timmar lägger du i genomsnitt ner på dina studier (inklusive lärarledd undervisning) per vecka

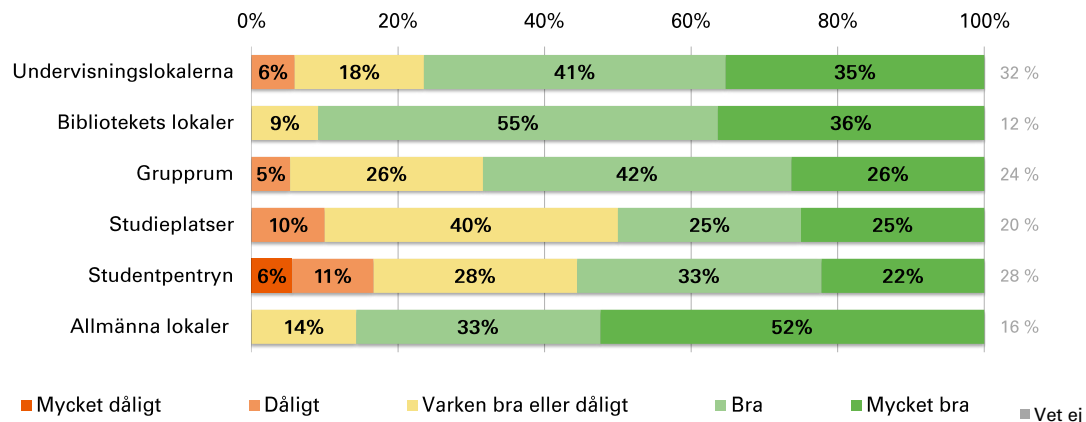


Andel	2022			2019		
	Total	Kvinnor	Män	Total	Kvinnor	Män
10 timmar eller färre	0 %	0 %	0 %	7 %	4 %	13 %
11-20 timmar	8 %	11 %	0 %	15 %	12 %	20 %
21-30 timmar	36 %	28 %	57 %	17 %	15 %	20 %
31-40 timmar	36 %	33 %	43 %	34 %	35 %	33 %
41-50 timmar	8 %	11 %	0 %	22 %	31 %	7 %
51 timmar eller mer	4 %	6 %	0 %	2 %	0 %	7 %
Vet inte	8 %	11 %	0 %	2 %	4 %	0 %

Studiemiljön

Hur upplever du att följande miljöer på Försvarshögskolan fungerar för dina studier?

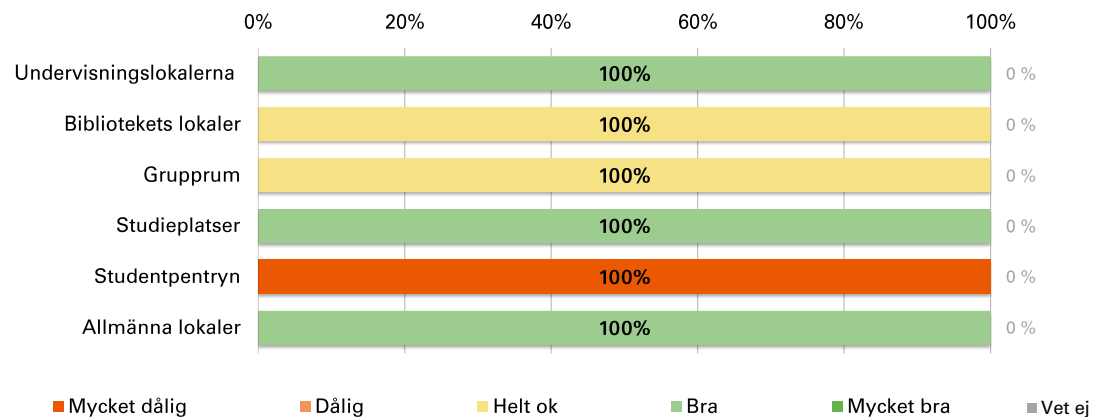
Totalt



Medelvärde	2022	2019
Undervisningslokalerna	4,06	4,02
Bibliotekets lokaler	4,27	4,46
Grupprum	3,89	4,06
Studieplatser	3,65	4,03
Studentpentryn	3,56	3,84
Allmänna lokaler	4,38	4,36

Hur upplever du att den fysiska tillgängligheten är i följande miljöer på Försvarshögskolan?

Totalt

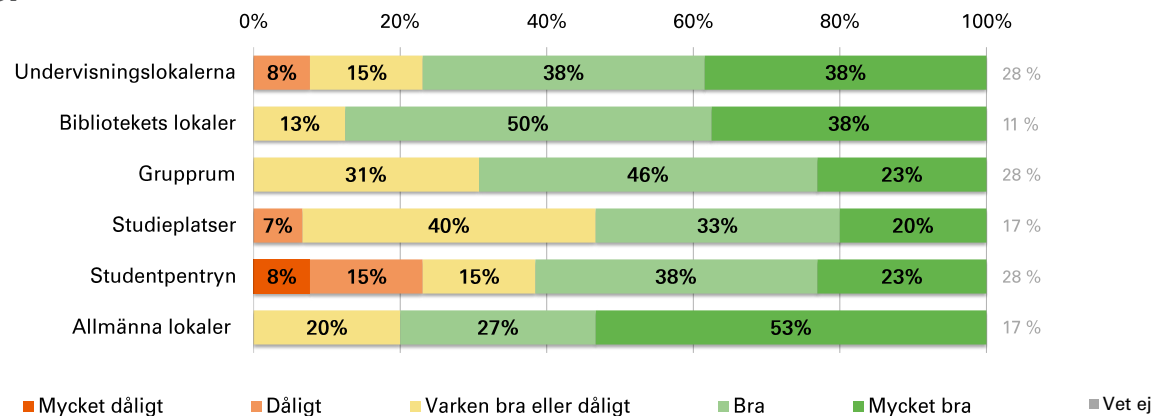


Medelvärde	2022	2019
Undervisningslokalerna	4,00	4,10
Bibliotekets lokaler	3,00	4,19
Grupprum	3,00	3,95
Studieplatser	4,00	4,16
Studentpentryn	1,00	4,06
Allmänna lokaler	4,00	4,25

Studiemiljön

Hur upplever du att följande miljöer på Förvarshögskolan fungerar för dina studier?

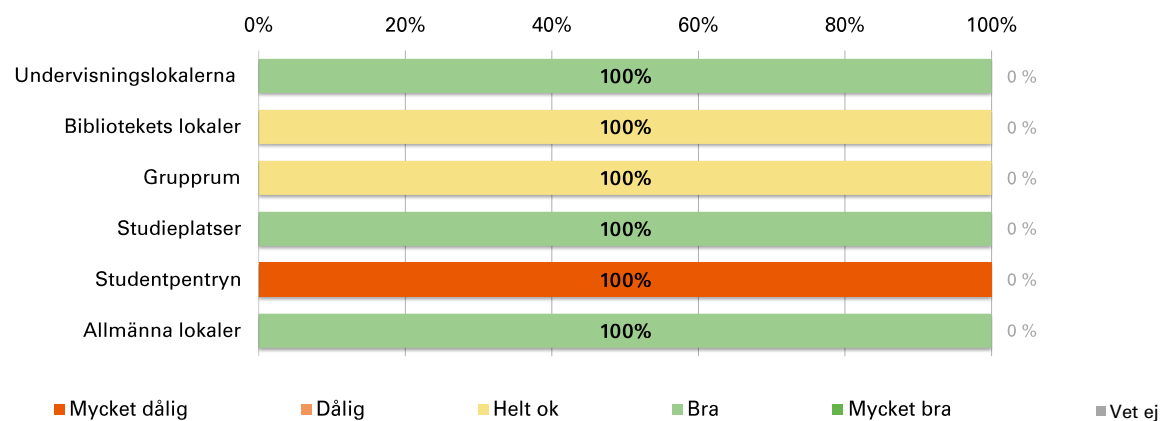
Kvinnor



Medelvärde	2022	2019
Undervisningslokalerna	4,08	3,81
Bibliotekets lokaler	4,25	4,50
Grupprum	3,92	4,13
Studieplatser	3,67	4,08
Studentpentryn	3,54	3,83
Allmänna lokaler	4,33	4,38

Hur upplever du att den fysiska tillgängligheten är i följande miljöer på Förvarshögskolan?

Kvinnor

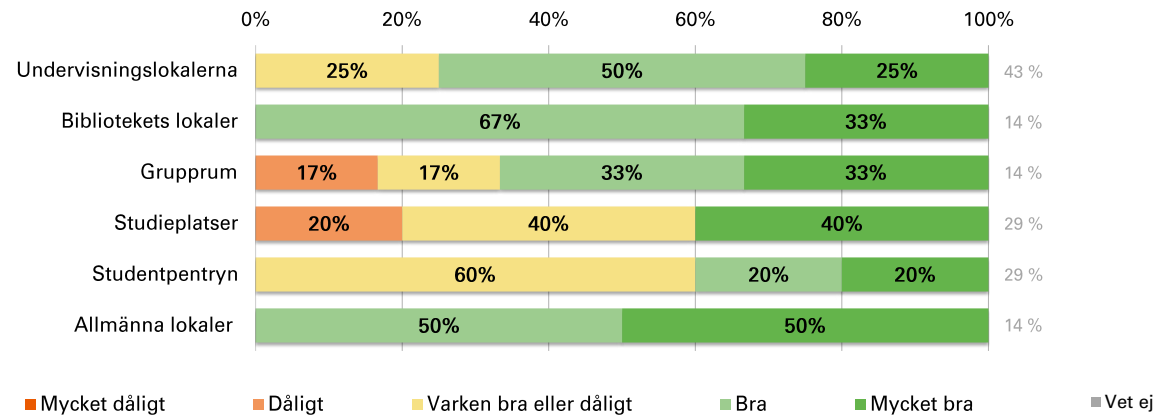


Medelvärde	2022	2019
Undervisningslokalerna	4,00	4,09
Bibliotekets lokaler	3,00	4,09
Grupprum	3,00	4,00
Studieplatser	4,00	4,30
Studentpentryn	1,00	4,11
Allmänna lokaler	4,00	4,36

Studiemiljön

Hur upplever du att följande miljöer på Förvarshögskolan fungerar för dina studier?


Män



Medelvärde	2022	2019
Undervisningslokalerna	4,00	4,40
Bibliotekets lokaler	4,33	4,40
Grupprum	3,83	3,92
Studieplatser	3,60	3,93
Studentpentryn	3,60	3,86
Allmänna lokaler	4,50	4,33

Hur upplever du att den fysiska tillgängligheten är i följande miljöer på Förvarshögskolan?

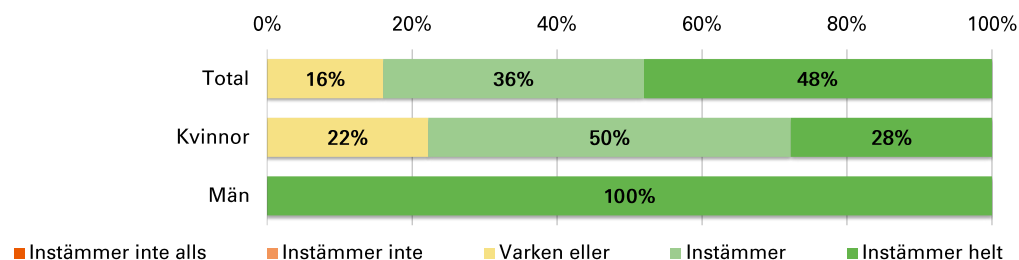
Män



Medelvärde	2022	2019
Undervisningslokalerna		4,10
Bibliotekets lokaler		4,30
Grupprum		3,90
Studieplatser		4,00
Studentpentryn		4,00
Allmänna lokaler		4,11

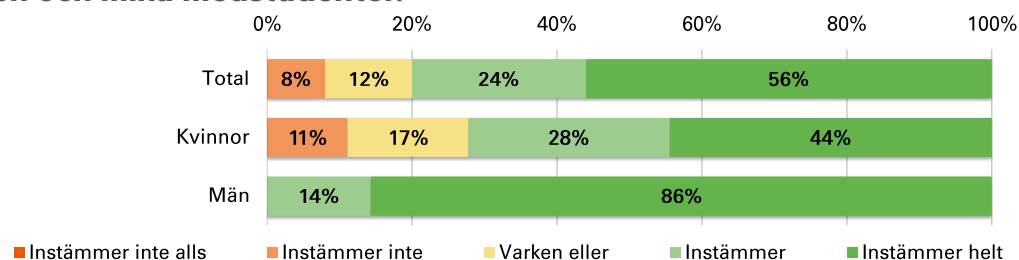
Studiemiljön

Mina lärare är positiva till att jag uttrycker mina åsikter vid föreläsningar och seminarier.



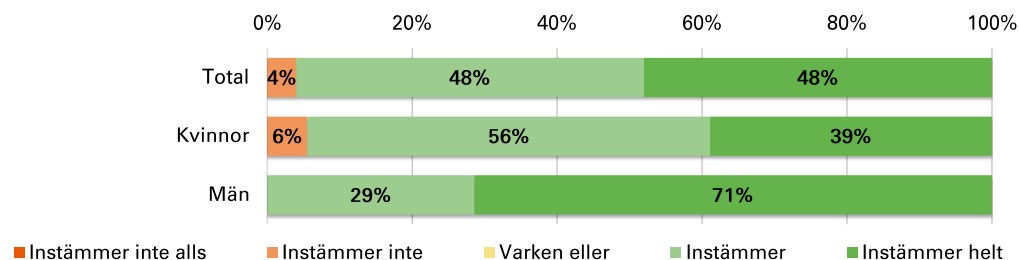
Medelvärde	2022	2019
Total	4,32	4,49
Kvinnor	4,06	4,50
Män	5,00	4,47

Om jag uttrycker en annan åsikt än min lärare vid föreläsningar och seminarier blir jag respektfullt bemött av läraren och mina medstudenter.



Medelvärde	2022	2019
Total	4,28	4,20
Kvinnor	4,06	4,23
Män	4,86	4,13

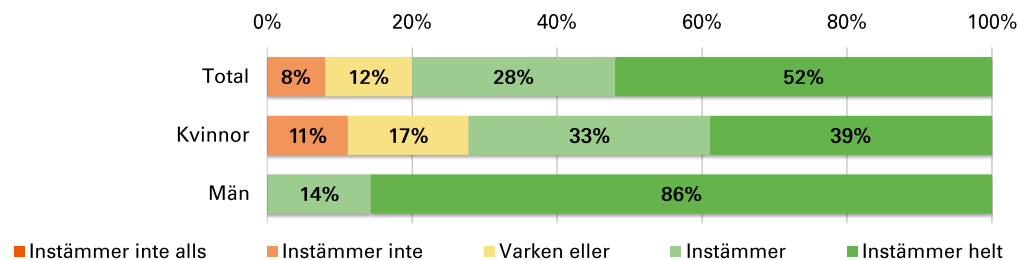
Vid föreläsningar och seminarier vågar jag ha en annan åsikt än läraren och mina medstudenter.



Medelvärde	2022	2019
Total	4,40	4,10
Kvinnor	4,28	4,04
Män	4,71	4,20

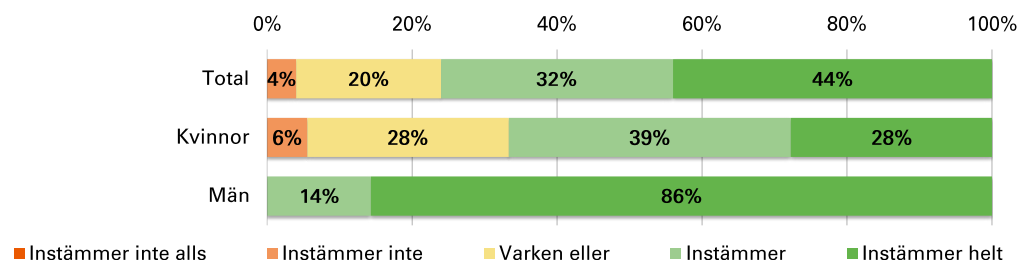
Studiemiljön

Mina lärare är positiva till att jag lyfter mina erfarenheter vid föreläsningar och seminarier.



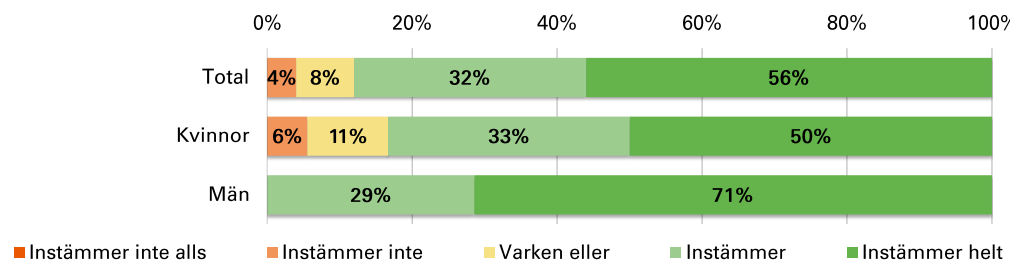
Medelvärde	2022	2019
Total	4,24	4,10
Kvinnor	4,00	4,27
Män	4,86	3,80

Mina lärare visar i sitt bemötande av mig att de tycker att jag är lämplig för min utbildning.



Medelvärde	2022	2019
Total	4,16	4,07
Kvinnor	3,89	4,08
Män	4,86	4,07

När det är fritt att välja ämnen för uppsatser eller inlämningsuppgifter utgår jag ifrån mina erfarenheter och mina intressen, utan att oroa mig för vad läraren ska tycka om mig som person.



Medelvärde	2022	2019
Total	4,40	4,22
Kvinnor	4,28	4,23
Män	4,71	4,20

9.3. Förekomst av kränkande behandling och mobbning

Känner du till om det under det senaste året har förekommit att anställda eller studenter utsatts för kränkande behandling på din utbildning, t.ex. i form av mobbning? *

Andel	2022		
	Total	Kvinnor	Män
Ja, vid något tillfälle	0 %	0 %	0 %
Ja, vid flera tillfällen	0 %	0 %	0 %
Nej	100 %	100 %	100 %

Har du själv under det senaste året blivit utsatt för kränkande behandling vid Försvarshögskolan, t.ex. i form av mobbning? *

Andel	2022		
	Total	Kvinnor	Män
Ja, vid något tillfälle	0 %	0 %	0 %
Ja, vid flera tillfällen	0 %	0 %	0 %
Nej	100 %	100 %	100 %

I vilket/vilka sammanhang har du blivit utsatt för kränkande behandling?



* ej jämförbar över tid

9.4. Förekomst av trakasserier

Känner du till om det under det senaste året har förekommit att anställda eller studenter utsatts för trakasserier på din utbildning, t.ex. i form av nedsättande kommentarer, gester eller utfrysning?

2022			
Andel	Total	Kvinnor	Män
Ja, vid flera tillfällen	0 %	0 %	0 %
Ja, vid något tillfälle	4 %	6 %	0 %
Nej	96 %	94 %	100 %

Har du själv under det senaste året blivit utsatt för trakasserier vid Försvarshögskolan, t.ex. i form av nedsättande kommentarer, gester eller utfrysning? *

2022			
Andel	Total	Kvinnor	Män
Ja, vid flera tillfällen	0 %	0 %	0 %
Ja, vid något tillfälle	0 %	0 %	0 %
Nej	100 %	100 %	100 %

9.5. Förekomst av sexuella trakasserier

Känner du till om det under det senaste året har förekommit att anställda eller studenter utsatts för sexuella trakasserier på din utbildning, t.ex. i form av ovälkomna komplimanger, inbjudningar eller ovälkommen beröring?

2022			
Andel	Total	Kvinnor	Män
Ja, vid flera tillfällen	0 %	0 %	0 %
Ja, vid något tillfälle	12 %	11 %	14 %
Nej	88 %	89 %	86 %

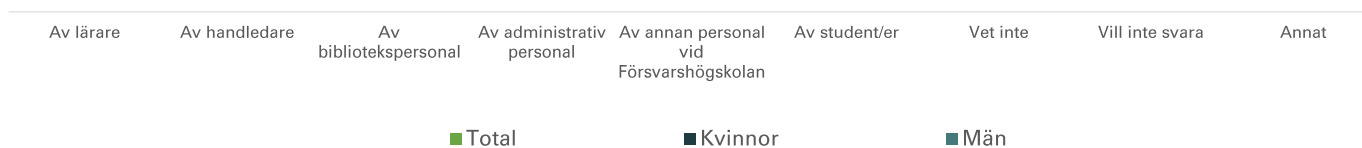
Har du själv under det senaste året blivit utsatt för sexuella trakasserier vid Försvarshögskolan, t.ex. i form av ovälkomna komplimanger, inbjudningar eller ovälkommen beröring?

2022			
Andel	Total	Kvinnor	Män
Ja, vid flera tillfällen	0 %	0 %	0 %
Ja, vid något tillfälle	0 %	0 %	0 %
Nej	100 %	100 %	100 %

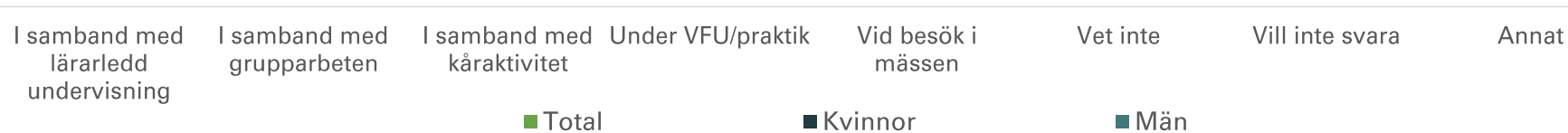
* ej jämförbar över tid

Förekomst av kränkande behandling, mobbning, trakasserier och sexuella trakasserier

Av vem/vilka har du blivit kränkt, trakasserad eller sexuellt trakasserad?



I vilken/vilka situationer har du upplevt att du blivit kränkt, trakasserad eller sexuellt trakasserad?



Förekomst av kränkande behandling, mobbning, trakasserier och sexuella trakasserier

Har den kränkande behandlingen, trakasserierna eller de sexuella trakasserierna upphört?

Andel	2022			2019		
	Total	Kvinnor	Män	Total	Kvinnor	Män
Ja				100 %	100 %	
Nej				0 %	0 %	
Vet inte				0 %	0 %	
Vill inte svara				0 %	0 %	

9.6. Förekomst av diskriminering

Har du under det senaste året känt att du själv har blivit missgynnad eller diskriminerad på din utbildning på grund av något av följande?

Andel - Total	2022				2019			
	Ja, vid grupparbeten	Ja, vid examination	Ja, i annat	Nej	Ja, vid grupparbeten	Ja, vid examination	Ja, i annat	Nej
Könstillhörighet	0 %	0 %	0 %	100 %	0 %	0 %	0 %	100 %
Etnisk tillhörighet	0 %	0 %	4 %	96 %	0 %	0 %	0 %	100 %
Religion eller annan trosuppfattning	0 %	0 %	0 %	100 %	0 %	0 %	0 %	100 %
Funktionsnedsättning	0 %	0 %	0 %	100 %	0 %	0 %	0 %	100 %
Sexuell läggning	0 %	0 %	4 %	96 %	0 %	0 %	0 %	100 %
Könsidentitet	0 %	0 %	0 %	100 %	0 %	0 %	0 %	100 %
Ålder	0 %	0 %	0 %	100 %	0 %	0 %	0 %	100 %

Förekomst om diskriminering

Har du under det senaste året känt att du själv har blivit missgynnad eller diskriminerad på din utbildning på grund av något av följande?

Andel - Kvinnor	2022				2019			
	Ja, vid grupparbeten	Ja, vid examination	Ja, i annat	Nej	Ja, vid grupparbeten	Ja, vid examination	Ja, i annat	Nej
Könstillhörighet	0 %	0 %	0 %	100 %	0 %	0 %	0 %	100 %
Etnisk tillhörighet	0 %	0 %	6 %	94 %	0 %	0 %	0 %	100 %
Religion eller annan trosuppfattning	0 %	0 %	0 %	100 %	0 %	0 %	0 %	100 %
Funktionsnedsättning	0 %	0 %	0 %	100 %	0 %	0 %	0 %	100 %
Sexuell läggning	0 %	0 %	6 %	94 %	0 %	0 %	0 %	100 %
Könsidentitet	0 %	0 %	0 %	100 %	0 %	0 %	0 %	100 %
Ålder	0 %	0 %	0 %	100 %	0 %	0 %	0 %	100 %

Andel - Män	2022				2019			
	Ja, vid grupparbeten	Ja, vid examination	Ja, i annat	Nej	Ja, vid grupparbeten	Ja, vid examination	Ja, i annat	Nej
Könstillhörighet	0 %	0 %	0 %	100 %	0 %	0 %	0 %	100 %
Etnisk tillhörighet	0 %	0 %	0 %	100 %	0 %	0 %	0 %	100 %
Religion eller annan trosuppfattning	0 %	0 %	0 %	100 %	0 %	0 %	0 %	100 %
Funktionsnedsättning	0 %	0 %	0 %	100 %	0 %	0 %	0 %	100 %
Sexuell läggning	0 %	0 %	0 %	100 %	0 %	0 %	0 %	100 %
Könsidentitet	0 %	0 %	0 %	100 %	0 %	0 %	0 %	100 %
Ålder	0 %	0 %	0 %	100 %	0 %	0 %	0 %	100 %

Förekomst om diskriminering

Hur uppfattar du möjligheterna för kvinnor respektive män vid Försvarshögskolan med avseende på följande

Totalt	Mycket större möjligheter för kvinnor		Större möjligheter för kvinnor		Lika stora möjligheter för kvinnor och män		Större möjligheter för män		Mycket större möjligheter för män	
	2022	2019	2022	2019	2022	2019	2022	2019	2022	2019
att få talutrymme på seminarier	0 %	0 %	0 %	2 %	72 %	73 %	28 %	24 %	0 %	0 %
att få ställa frågor på föreläsningar	0 %	0 %	0 %	0 %	88 %	90 %	12 %	10 %	0 %	0 %
att bli lyssnad på	0 %	2 %	0 %	0 %	88 %	80 %	12 %	17 %	0 %	0 %
att få stöd av sina studiekamrater	0 %	2 %	8 %	7 %	88 %	90 %	4 %	0 %	0 %	0 %
att få gehör av lärare för sina idéer	0 %	0 %	0 %	0 %	88 %	90 %	12 %	10 %	0 %	0 %
att få gehör av studiekamrater för sina idéer	0 %	0 %	0 %	7 %	92 %	85 %	8 %	7 %	0 %	0 %
att få höga betyg	0 %	2 %	8 %	5 %	88 %	93 %	4 %	0 %	0 %	0 %

Kvinnor	Mycket större möjligheter för kvinnor		Större möjligheter för kvinnor		Lika stora möjligheter för kvinnor och män		Större möjligheter för män		Mycket större möjligheter för män	
	2022	2019	2022	2019	2022	2019	2022	2019	2022	2019
att få talutrymme på seminarier	0 %	0 %	0 %	0 %	61 %	65 %	39 %	35 %	0 %	0 %
att få ställa frågor på föreläsningar	0 %	0 %	0 %	0 %	83 %	88 %	17 %	12 %	0 %	0 %
att bli lyssnad på	0 %	0 %	0 %	0 %	83 %	77 %	17 %	23 %	0 %	0 %
att få stöd av sina studiekamrater	0 %	0 %	11 %	4 %	83 %	96 %	6 %	0 %	0 %	0 %
att få gehör av lärare för sina idéer	0 %	0 %	0 %	0 %	83 %	85 %	17 %	15 %	0 %	0 %
att få gehör av studiekamrater för sina idéer	0 %	0 %	0 %	4 %	89 %	85 %	11 %	12 %	0 %	0 %
att få höga betyg	0 %	0 %	6 %	0 %	89 %	100 %	6 %	0 %	0 %	0 %

Förekomst om diskriminering

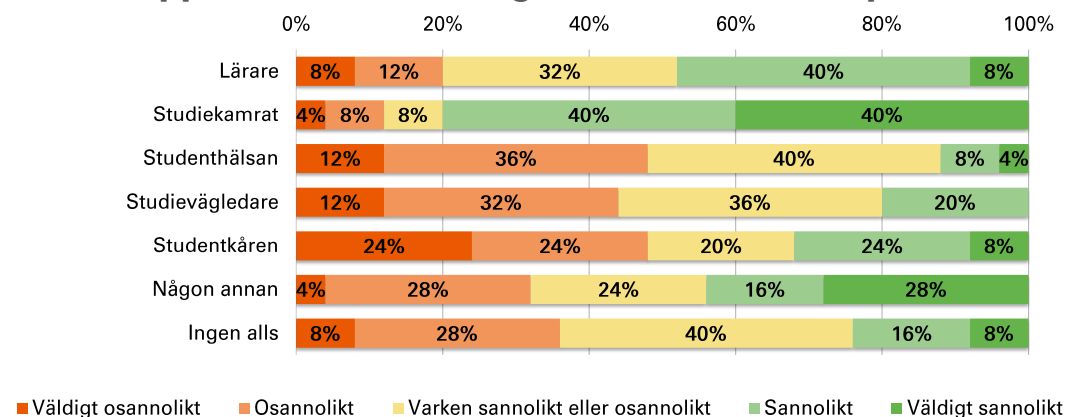
Hur uppfattar du möjligheterna för kvinnor respektive män vid Försvarshögskolan med avseende på följande

Män	Mycket större möjligheter för kvinnor		Större möjligheter för kvinnor		Lika stora möjligheter för kvinnor och män		Större möjligheter för män		Mycket större möjligheter för män	
	2022	2019	2022	2019	2022	2019	2022	2019	2022	2019
att få talutrymme på seminarier	0 %	0 %	0 %	7 %	100 %	87 %	0 %	7 %	0 %	0 %
att få ställa frågor på föreläsningar	0 %	0 %	0 %	0 %	100 %	93 %	0 %	7 %	0 %	0 %
att bli lyssnad på	0 %	7 %	0 %	0 %	100 %	87 %	0 %	7 %	0 %	0 %
att få stöd av sina studiekamrater	0 %	7 %	0 %	13 %	100 %	80 %	0 %	0 %	0 %	0 %
att få gehör av lärare för sina idéer	0 %	0 %	0 %	0 %	100 %	100 %	0 %	0 %	0 %	0 %
att få gehör av studiekamrater för sina idéer	0 %	0 %	0 %	13 %	100 %	87 %	0 %	0 %	0 %	0 %
att få höga betyg	0 %	7 %	14 %	13 %	86 %	80 %	0 %	0 %	0 %	0 %

9.7. Råd och stöd vid Försvarshögskolan

Om det skulle uppstå samarbetsvårigheter och konflikter på din utbildning - vem skulle du då vända dig till?

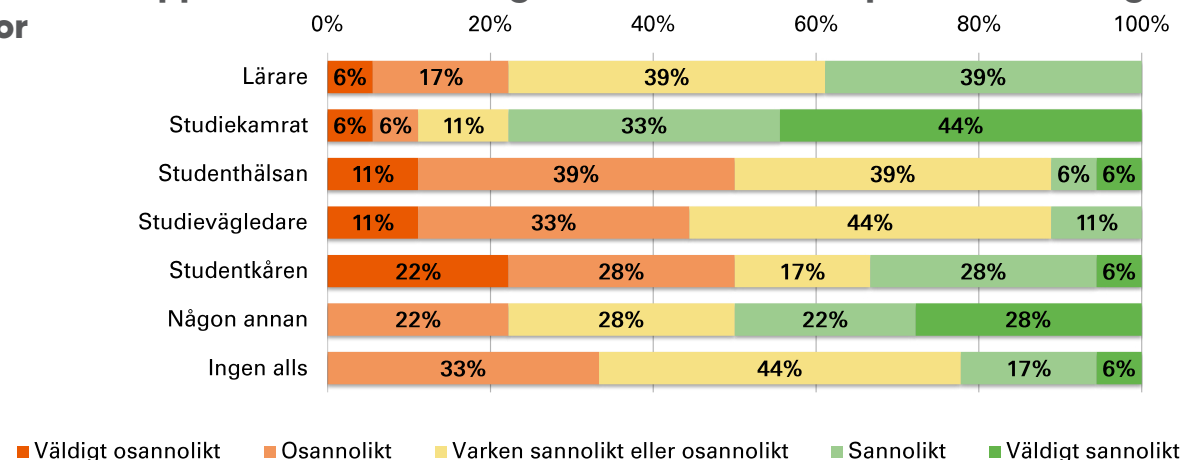
Totalt



Medelvärde	2022	2019
Lärare	3,28	3,34
Studiekamrat	4,04	4,17
Studenthälsan	2,56	2,85
Studievägledare	2,64	3,05
Studentkåren	2,68	2,41
Någon annan	3,36	3,39
Ingen alls	2,88	-

Om det skulle uppstå samarbetsvårigheter och konflikter på din utbildning - vem skulle du då vända dig till?

Kvinnor

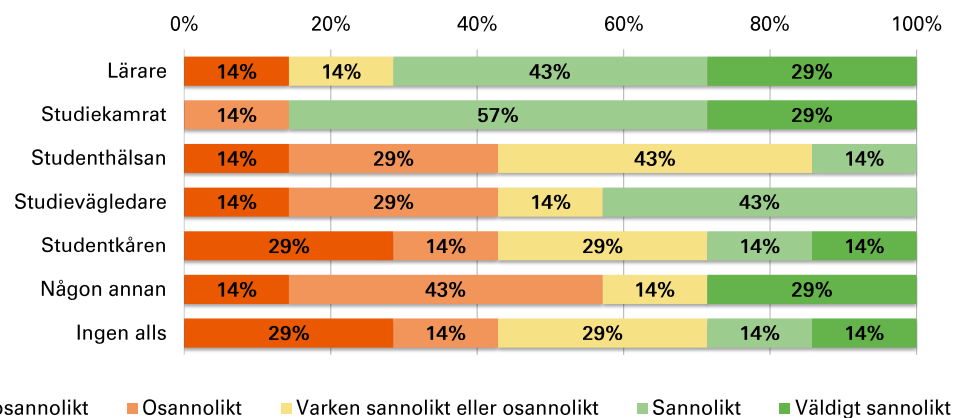


Medelvärde	2022	2019
Lärare	3,11	3,50
Studiekamrat	4,06	4,42
Studenthälsan	2,56	3,08
Studievägledare	2,56	3,08
Studentkåren	2,67	2,58
Någon annan	3,56	3,27
Ingen alls	2,94	-

Råd och stöd vid Försvvarshögskolan

Om det skulle uppstå samarbetsvärigheter och konflikter på din utbildning - vem skulle du då vända dig till?

Män



Medelvärde	2022	2019
Lärare	3,71	3,07
Studiekamrat	4,00	3,73
Studenthälsan	2,57	2,47
Studievägledare	2,86	3,00
Studentkåren	2,71	2,13
Någon annan	2,86	3,60
Ingen alls	2,71	-

Vet du var du kan få hjälp om din studiesituation får dig att känna dig stressad eller att må dåligt?

	2022			2019		
	Total	Kvinnor	Män	Total	Kvinnor	Män
Ja	48 %	39 %	71 %	73 %	73 %	73 %
Nej	52 %	61 %	29 %	27 %	27 %	27 %

Råd och stöd vid Förvarshögskolan

Har du varit i kontakt med någon vid Förvarshögskolan angående att du blivit behandlad på ett kränkande sätt, trakasserad, sexuellt trakasserad eller diskriminerad?

	Total		Kvinnor		Män	
	2022	2019	2022	2019	2022	2019
Ja, handläggare för likabehandlingsfrågor		0 %		0 %		
Ja, studie- och yrkesvägledare		0 %		0 %		
Ja, samordnare för studenter med funktionsnedsättning		0 %		0 %		
Ja, studentkåren		0 %		0 %		
Ja, en lärare		0 %		0 %		
Ja, annan personal/funktion		0 %		0 %		
Nej		100 %		100 %		
Vill inte svara		-		-		-

Om du har blivit utsatt för kränkande behandling, trakasserier eller sexuella trakasserier - anser du då att du fått det stöd av Förvarshögskolan som du haft behov av?

	2022			2019		
	Total	Kvinnor	Män	Total	Kvinnor	Män
Ja				0 %	0 %	
Nej				0 %	0 %	
Har inte sökt något stöd				100 %	100 %	

9.8. Tillgänglighet och att studera med funktionsnedsättning

Har du en funktionsnedsättning som kan påverka dina studier?

	Total		Kvinnor		Män	
	2022	2019	2022	2019	2022	2019
Nej	96 %	95 %	94 %	92 %	100 %	100 %
Ja	4 %	5 %	6 %	8 %	0 %	0 %

Har du varit i kontakt med/anmält detta till samordnare för studenter med funktionsnedsättning vid Försvvarshögskolan?

	Total		Kvinnor		Män	
	2022	2019	2022	2019	2022	2019
Ja, och det har underlättat mina studier	0 %	50 %	0 %	50 %		
Ja, men det har inte gjort någon skillnad för mina studier	0 %	0 %	0 %	0 %		
Nej	100 %	0 %	100 %	0 %		
Jag känner inte till om det finns en samordnare för studenter med funktionsnedsättning på mitt lärosäte	0 %	50 %	0 %	50 %		

Tillgänglighet och att studera med funktionsnedsättning

Har du haft behov av inläst kurslitteratur, syn- eller hörseltolkning i undervisningen?

	Total		Kvinnor		Män	
	2022	2019	2022	2019	2022	2019
Ja	0 %	2 %	0 %	4 %	0 %	0 %
Nej	100 %	98 %	100 %	96 %	100 %	100 %

Har du fått stöd med att få tillgång till inläst kurslitteratur, syn- eller hörseltolkning?

	Total		Kvinnor		Män	
	2022	2019	2022	2019	2022	2019
Ja		100 %		100 %		
Nej		0 %		0 %		

10. Resultat - Officersprogrammet med Krigsvetenskaplig inriktning

Demografiska frågor

Bland de på officersprogrammet med krigsvetenskaplig inriktning som svarat är 69 procent av respondenterna män och 28 procent kvinnor. 97 procent av kvinnorna och 98 procent av männen är födda i Sverige.

Studiemiljön

Överlag har studenterna en väldigt positiv bild av studierna och studiemiljön. När det kommer till om studenterna upplever att de kan prestera i studierna så är det vanligare att män tycker det än kvinnor. Det är dock vanligt att studenterna "ibland" känner sig stressad eller mår dåligt på grund av studierna.

Det är en stor spridning på hur många timmar studenterna lägger ner på sina studier. Majoriteten ligger på ett spann mellan 11 timmar och 50 timmar i veckan.

Det vanligaste är att se bibliotekets lokaler som de bästa studiemiljöerna men de lokalerna är inte lika överlägset populära här som hos respondenter på andra program.

Överlag så är studenterna nöjda med studiemiljön som lärare och medstudenter skapar. Det finns dock en skillnad mellan könen när det gäller att våga att ha andra åsikter än sina lärare och medstu-

denteter. 84 procent av män instämmer eller instämmer helt med att de vågar medan för kvinnor är siffran 61 procent.

Förekomst av kränkande behandling och trakasserier

20 procent av studenterna känner till att det förekommit kränkande behandling på utbildningen vid något eller flera tillfällen. Tre procent av kvinnor och fem procent av män har själva blivit utsatta för kränkande behandling vid något tillfälle.

32 procent av studenterna känner till att det förekommit trakasserier på utbildningen vid något eller flera tillfällen. Åtta procent av kvinnor har själva blivit utsatt för trakasserier vid något tillfälle medan Tre procent har svarat att de har skett vid flera tillfällen. Hos män är det fler som har svarat att det har utsatts för trakasserier vid något tillfälle (tio procent) men färre som har utsatts vid flera tillfällen (en procent).

38 procent av studenterna känner till att det förekommit sexuella trakasserier på utbildningen vid något eller flera tillfällen. Elva procent av kvinnor har själva blivit utsatt för kränkande behandling vid något tillfälle och sex procent vid flera tillfällen. Denna andel är lägre för män där en procent vid något tillfälle utsatts för sexuella trakasserier. Inga män ha utsatt för sexuella trakasserier vid flera tillfällen.

Diskriminering

Andelen studenter som upplever att de har blivit diskriminerade på någon av diskrimineringsgrunderna är generellt låg. De tre vanligast grunderna som studenter har blivit diskriminerade för är könstillhörighet (sex procent), ålder (fem procent) och funktionsnedsättning (fem procent).

Bland kvinnliga studenter är det fler relativt till manliga studenter som anser att män får mer plats när det kommer till att få plats och utrymme i vissa kontexter på utbildningen. Dock är det vanligaste, både bland män och kvinnor, att studenterna anser att både män och kvinnor har lika stora möjligheter.

Råd och stöd vid Försvvarshögskolan

96 procent av studenterna uppger att det är sannolikt eller väldigt sannolikt att de skulle vända sig till en studiekamrat vid svårigheter på utbildningen. Det näst vanligaste är att vända sig till "någon annan" där 66 procent har svarat att det är sannolikt eller väldigt sannolikt.

66 procent vet var de kan få hjälp med studiesituation om den får dem att känna sig stressade eller att må dåligt. Detta är en nedgång från 2019 då 74 procent visste vart de kunde få hjälp. Det är fler män (72 procent) än kvinnor (53 procent) som vet var de kan få hjälp.

Tillgänglighet

56 procent av studenterna som har en funktionsnedsättning som kan påverka studierna har kontaktat samordnare för studenter med funktionsnedsättning vid Försvvarshögskolan och menar att det har underlättat studierna. Ytterligare elva procent har kontaktat samordnaren men menar att det inte har gjort någon skillnad för sina studier.

83 procent av studenterna som har haft behov av tillgång till inläst kurslitteratur, syn- eller hörseltolkning har fått det stödet. Detta är en stor uppgång från 2019 när endast 25 procent svarade att de hade fått det stödet.

10.1. Demografiska frågor

Vilket kön har du?

	2022	2019
Kvinna	28 %	15 %
Man	69 %	84 %
Annat	0 %	0 %
Osäker	2 %	1 %
Vill ej svara	1 %	0 %

Antal	2022	2019
Kvinna	36	14
Man	88	78
Annat	0	0
Osäker	3	1
Vill ej svara	1	0

Var är du född?

	2022		2019	
	Kvinnor	Män	Kvinnor	Män
Sverige	97 %	98 %	100 %	95 %
Annat land i Norden utom Sverige	0 %	0 %	0 %	0 %
Annat land i EU utom Norden	0 %	1 %	0 %	0 %
Annat land i Europa utanför EU	0 %	0 %	0 %	0 %
Afrika	0 %	0 %	0 %	0 %
Nordamerika	0 %	0 %	0 %	0 %
Sydamerika	0 %	0 %	0 %	3 %
Asien	0 %	1 %	0 %	3 %
Oceanien	0 %	0 %	0 %	0 %
Vill ej svara	3 %	0 %	0 %	0 %

Demografiska frågor

Var är din mamma född?

	2022		2019	
	Kvinnor	Män	Kvinnor	Män
Sverige	94 %	90 %	86 %	86 %
Annat land i Norden utom Sverige	3 %	1 %	0 %	5 %
Annat land i EU utom Norden	0 %	2 %	7 %	1 %
Annat land i Europa utanför EU	0 %	0 %	7 %	0 %
Afrika	0 %	1 %	0 %	0 %
Nordamerika	0 %	1 %	0 %	0 %
Sydamerika	0 %	1 %	0 %	3 %
Asien	0 %	3 %	0 %	4 %
Oceanien	0 %	0 %	0 %	0 %
Vill ej svara	3 %	0 %	0 %	1 %

Har någon av dina föräldrar läst på högskola/ universitet?

	2022		2019	
	Kvinnor	Män	Kvinnor	Män
Ja, båda mina föräldrar	44 %	33 %	36 %	37 %
Ja, en av mina föräldrar	31 %	39 %	29 %	30 %
Nej	25 %	27 %	36 %	32 %
Vet inte	0 %	1 %	0 %	1 %

Var är din pappa född?

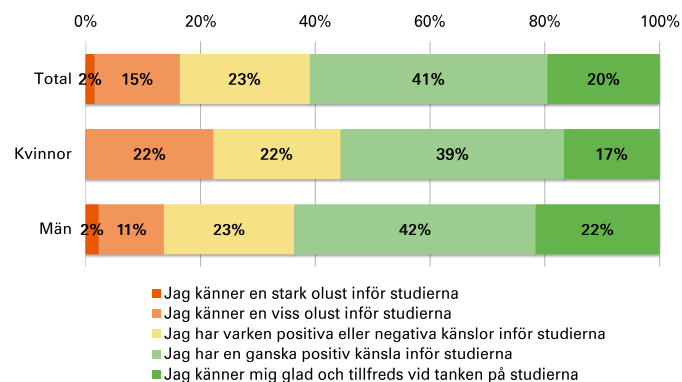
	2022		2019	
	Kvinnor	Män	Kvinnor	Män
Sverige	89 %	93 %	86 %	86 %
Annat land i Norden utom Sverige	3 %	0 %	0 %	3 %
Annat land i EU utom Norden	0 %	2 %	7 %	3 %
Annat land i Europa utanför EU	3 %	0 %	7 %	0 %
Afrika	0 %	0 %	0 %	1 %
Nordamerika	0 %	0 %	0 %	0 %
Sydamerika	0 %	1 %	0 %	3 %
Asien	3 %	2 %	0 %	4 %
Oceanien	0 %	0 %	0 %	0 %
Vill ej svara	3 %	1 %	0 %	1 %

Har någon av dina föräldrar arbetat inom Försvarsmakten (exklusive värnplikt)?

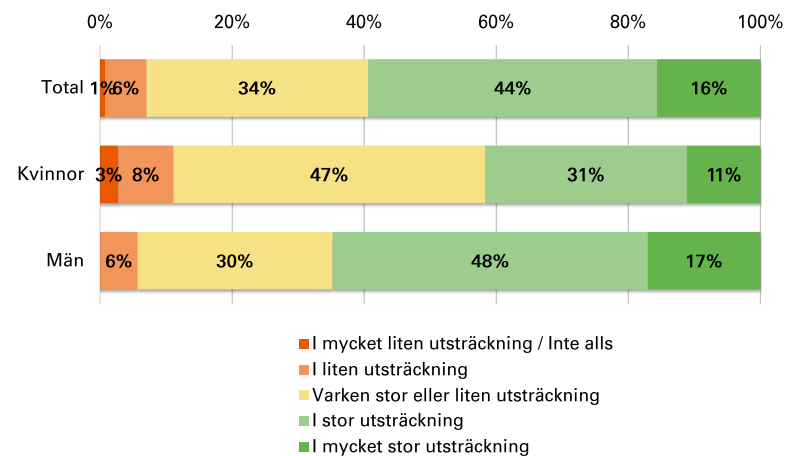
	2022		2019	
	Kvinnor	Män	Kvinnor	Män
Ja, båda mina föräldrar	6 %	1 %	7 %	3 %
Ja, en av mina föräldrar	36 %	23 %	29 %	18 %
Nej	58 %	76 %	64 %	80 %
Vet inte	0 %	0 %	0 %	0 %

10.2. Studiemiljön

Vad har du för känslor när du är på väg till Försvarshögskolan?



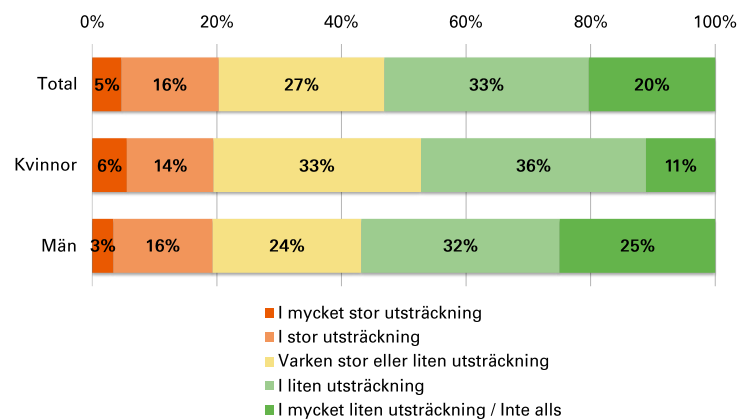
I vilken utsträckning upplever du att du kan prestera i dina studier?



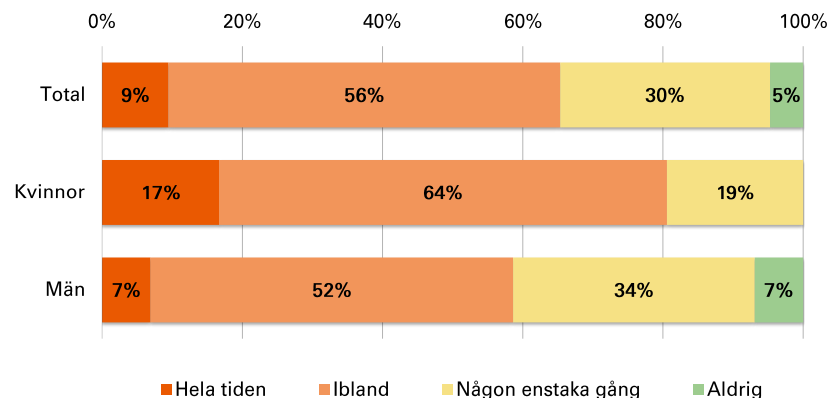
Medelvärde	2022			2019		
	Total	Kvinnor	Män	Total	Kvinnor	Män
Vad har du för känslor när du är på väg till Försvarshögskolan?	3,62	3,50	3,69	3,56	3,36	3,59
I vilken utsträckning upplever du att du kan prestera i dina studier?	3,67	3,39	3,76	3,75	3,64	3,77

Studiemiljön

I vilken utsträckning finns det på din utbildning samarbetsvårigheter och konflikter som påverkar studierna negativt?



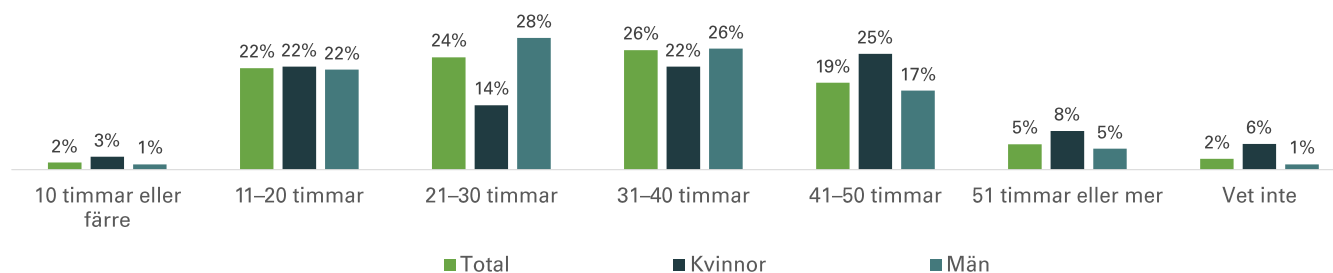
Har din studiesituation fått dig att känna dig stressad eller må dåligt på annat sätt?



Medelvärde	2022			2019		
	Total	Kvinnor	Män	Total	Kvinnor	Män
I vilken utsträckning finns det på din utbildning samarbetsvårigheter och konflikter som påverkar studierna negativt?	3,48	3,33	3,59	3,09	3,21	3,06
Har din studiesituation fått dig att känna dig stressad eller må dåligt på annat sätt?	2,30	2,03	2,41	2,39	2,14	2,43

Studiemiljön

Hur många timmar lägger du i genomsnitt ner på dina studier (inklusive lärarledd undervisning) per vecka

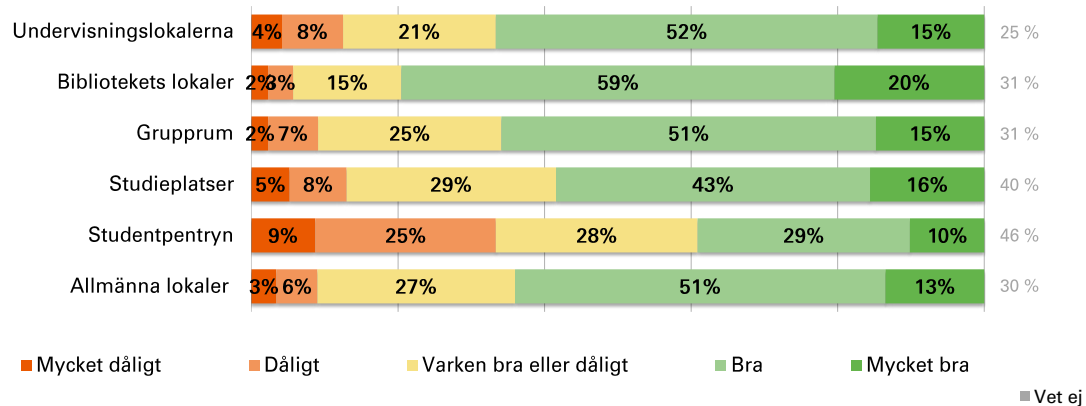


Andel	2022			2019		
	Total	Kvinnor	Män	Total	Kvinnor	Män
10 timmar eller färre	2 %	3 %	1 %	0 %	0 %	0 %
11-20 timmar	22 %	22 %	22 %	10 %	7 %	10 %
21-30 timmar	24 %	14 %	28 %	13 %	7 %	14 %
31-40 timmar	26 %	22 %	26 %	33 %	29 %	34 %
41-50 timmar	19 %	25 %	17 %	34 %	57 %	30 %
51 timmar eller mer	5 %	8 %	5 %	9 %	0 %	10 %
Vet inte	2 %	6 %	1 %	1 %	0 %	1 %

Studiemiljön

Hur upplever du att följande miljöer på Förvarshögskolan fungerar för dina studier?

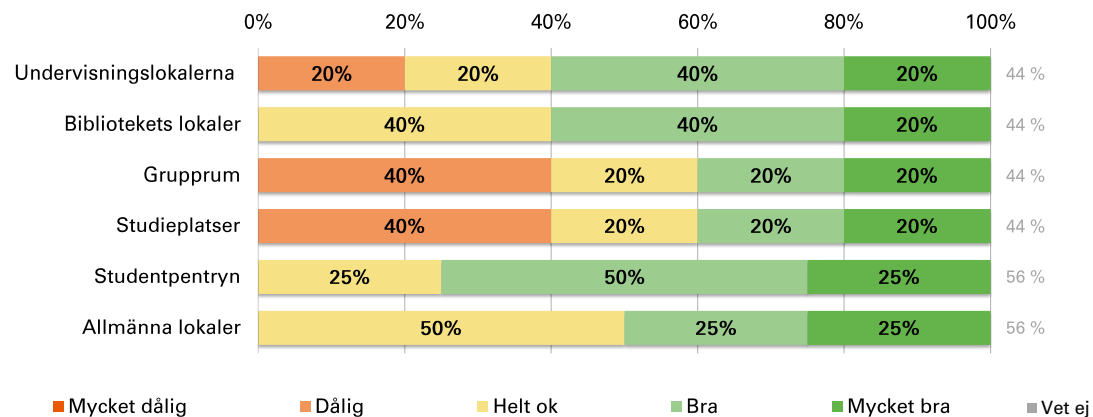
Totalt



Medelvärde	2022	2019
Undervisningslokalerna	3,65	3,68
Bibliotekets lokaler	3,92	4,14
Grupprum	3,69	3,50
Studieplatser	3,56	3,30
Studentpentryn	3,07	2,77
Allmänna lokaler	3,65	3,57

Hur upplever du att den fysiska tillgängligheten är i följande miljöer på Förvarshögskolan?

Totalt

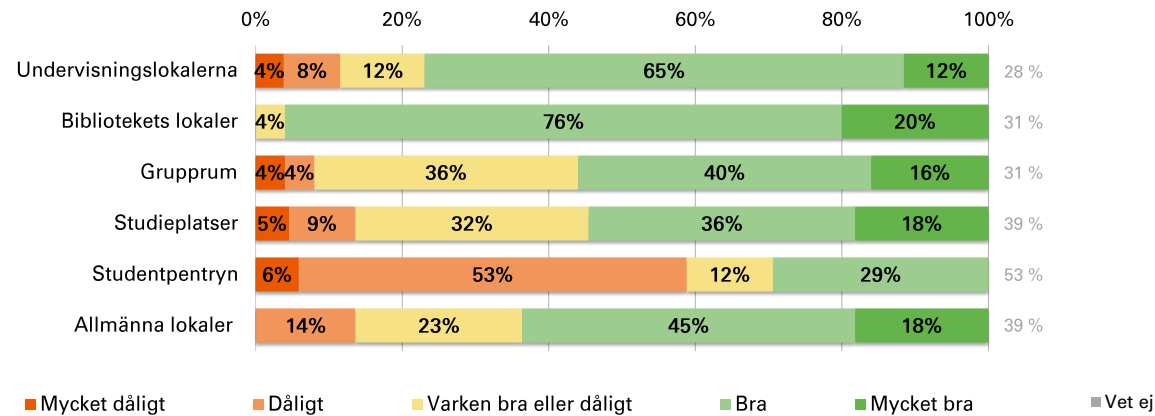


Medelvärde	2022	2019
Undervisningslokalerna	3,60	3,58
Bibliotekets lokaler	3,80	3,88
Grupprum	3,20	3,46
Studieplatser	3,20	3,54
Studentpentryn	4,00	3,16
Allmänna lokaler	3,75	3,55

Studiemiljön

Hur upplever du att följande miljöer på Förvarshögskolan fungerar för dina studier?


Kvinnor



Medelvärde	2022	2019
Undervisningslokalerna	3,73	3,77
Bibliotekets lokaler	4,16	3,93
Grupprum	3,60	3,31
Studieplatser	3,55	3,00
Studentpentryn	2,65	2,67
Allmänna lokaler	3,68	3,64

Hur upplever du att den fysiska tillgängligheten är i följande miljöer på Förvarshögskolan?

Kvinnor

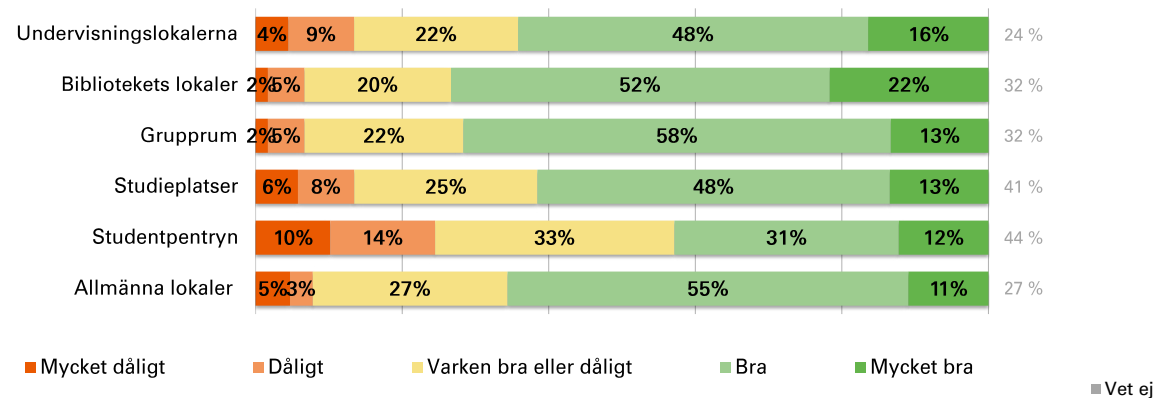


Medelvärde	2022	2019
Undervisningslokalerna		3,71
Bibliotekets lokaler		4,00
Grupprum		3,57
Studieplatser		3,71
Studentpentryn		2,83
Allmänna lokaler		3,57

Studiemiljön

Hur upplever du att följande miljöer på Förvarshögskolan fungerar för dina studier?

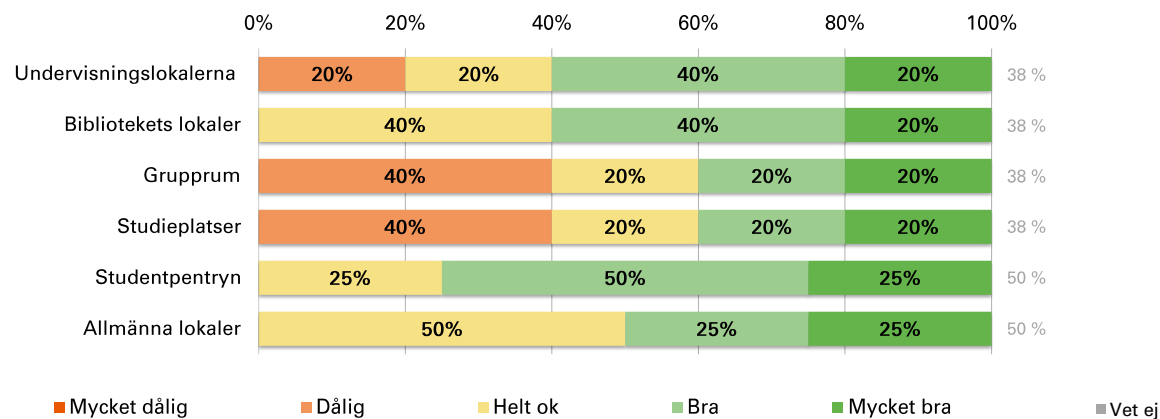
Män



Medelvärde	2022	2019
Undervisningslokalerna	3,63	3,66
Bibliotekets lokaler	3,87	4,19
Grupprum	3,77	3,54
Studieplatser	3,56	3,37
Studentpentryn	3,20	2,79
Allmänna lokaler	3,64	3,56

Hur upplever du att den fysiska tillgängligheten är i följande miljöer på Förvarshögskolan?

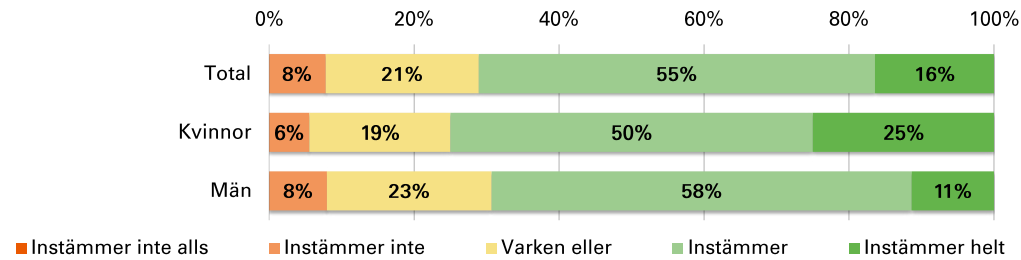
Män



Medelvärde	2022	2019
Undervisningslokalerna	3,60	3,55
Bibliotekets lokaler	3,80	3,85
Grupprum	3,20	3,43
Studieplatser	3,20	3,50
Studentpentryn	4,00	3,23
Allmänna lokaler	3,75	3,55

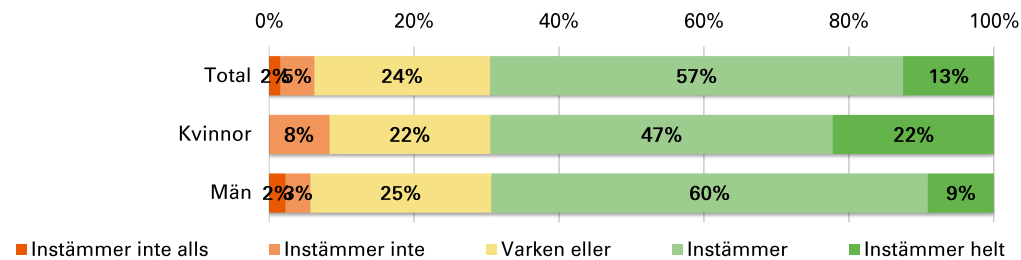
Studiemiljön

Mina lärare är positiva till att jag uttrycker mina åsikter vid föreläsningar och seminarier.



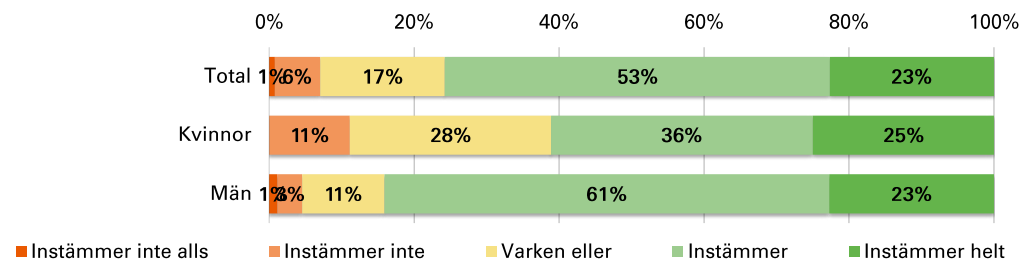
Medelvärde	2022	2019
Total	3,80	3,69
Kvinnor	3,94	3,57
Män	3,73	3,71

Om jag uttrycker en annan åsikt än min lärare vid föreläsningar och seminarier blir jag respektfullt bemött av läraren och mina medstudenter.



Medelvärde	2022	2019
Total	3,74	3,65
Kvinnor	3,83	3,64
Män	3,70	3,65

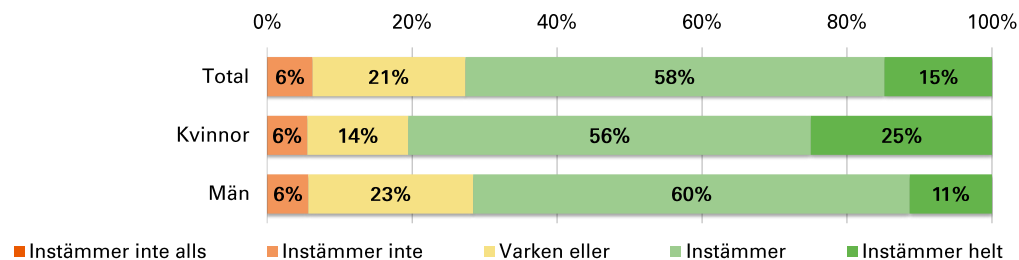
Vid föreläsningar och seminarier vågar jag ha en annan åsikt än läraren och mina medstudenter.



Medelvärde	2022	2019
Total	3,91	3,82
Kvinnor	3,75	3,43
Män	4,01	3,89

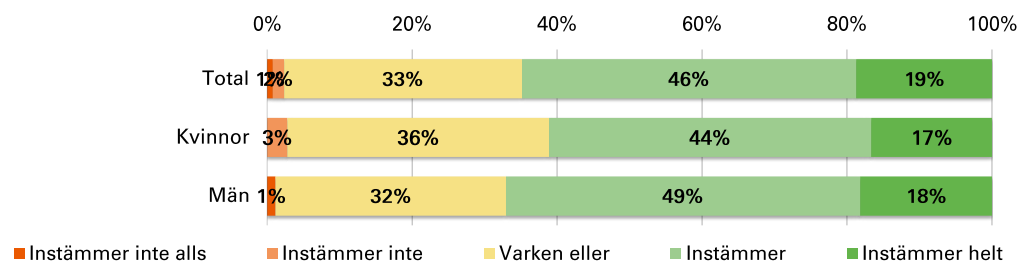
Studiemiljön

Mina lärare är positiva till att jag lyfter mina erfarenheter vid föreläsningar och seminarier.



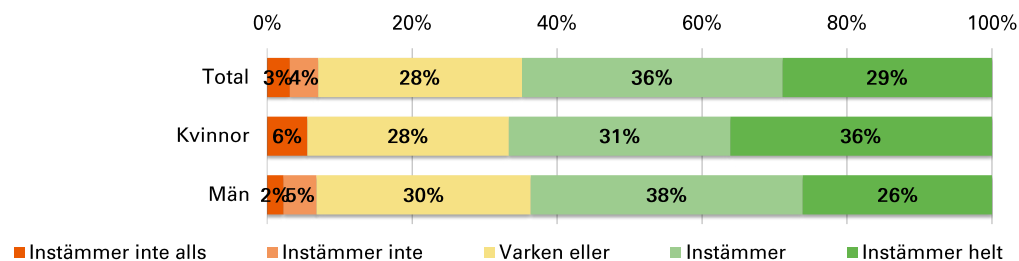
Medelvärde	2022	2019
Total	3,81	3,77
Kvinnor	4,00	4,14
Män	3,77	3,71

Mina lärare visar i sitt bemötande av mig att de tycker att jag är lämplig för min utbildning.



Medelvärde	2022	2019
Total	3,80	3,68
Kvinnor	3,75	3,71
Män	3,83	3,67

När det är fritt att välja ämnen för uppsatser eller inlämningsuppgifter utgår jag ifrån mina erfarenheter och mina intressen, utan att oroa mig för vad läraren ska tycka om mig som person.



Medelvärde	2022	2019
Total	3,84	3,71
Kvinnor	3,92	3,57
Män	3,81	3,73

10.3. Förekomst av kränkande behandling och mobbning

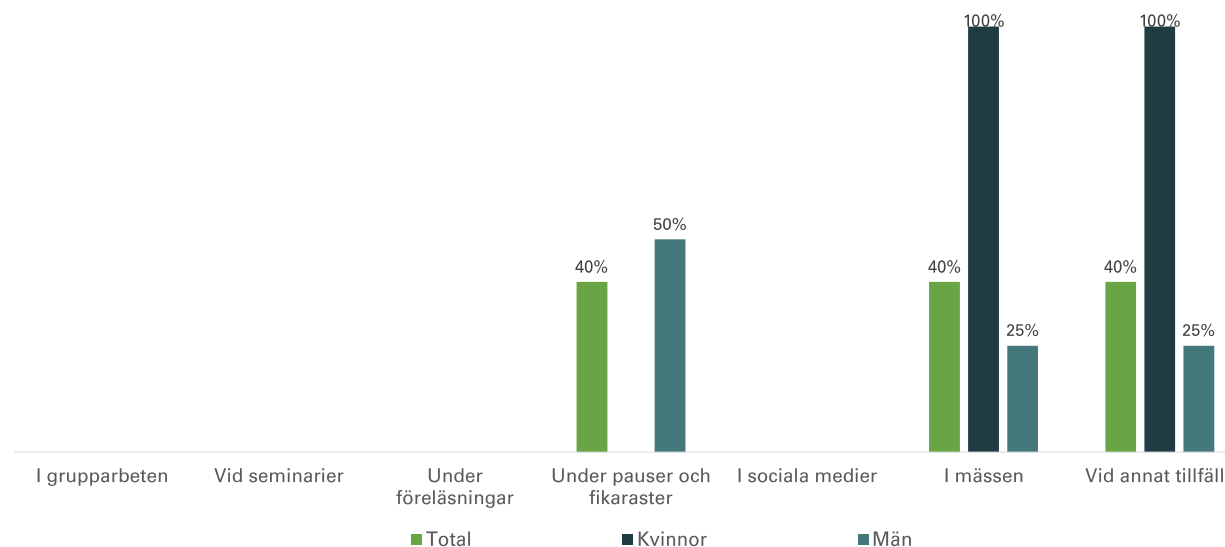
Känner du till om det under det senaste året har förekommit att anställda eller studenter utsatts för kränkande behandling på din utbildning, t.ex. i form av mobbning? *

Andel	2022		
	Total	Kvinnor	Män
Ja, vid något tillfälle	15 %	11 %	17 %
Ja, vid flera tillfällen	5 %	8 %	5 %
Nej	80 %	81 %	78 %

Har du själv under det senaste året blivit utsatt för kränkande behandling vid Försvarshögskolan, t.ex. i form av mobbning? *

Andel	2022		
	Total	Kvinnor	Män
Ja, vid något tillfälle	4 %	3 %	5 %
Ja, vid flera tillfällen	0 %	0 %	0 %
Nej	96 %	97 %	95 %

I vilket/vilka sammanhang har du blivit utsatt för kränkande behandling?



* ej jämförbar över tid

10.4. Förekomst av trakasserier

Känner du till om det under det senaste året har förekommit att anställda eller studenter utsatts för trakasserier på din utbildning, t.ex. i form av nedsättande kommentarer, gester eller utfrysning?

2022			
Andel	Total	Kvinnor	Män
Ja, vid flera tillfällen	9 %	8 %	9 %
Ja, vid något tillfälle	23 %	19 %	25 %
Nej	68 %	72 %	66 %

Har du själv under det senaste året blivit utsatt för trakasserier vid Försvarshögskolan, t.ex. i form av nedsättande kommentarer, gester eller utfrysning? *

2022			
Andel	Total	Kvinnor	Män
Ja, vid flera tillfällen	2 %	3 %	1 %
Ja, vid något tillfälle	9 %	8 %	10 %
Nej	89 %	89 %	89 %

10.5. Förekomst av sexuella trakasserier

Känner du till om det under det senaste året har förekommit att anställda eller studenter utsatts för sexuella trakasserier på din utbildning, t.ex. i form av ovälkomna komplimanger, inbjudningar eller ovälkommen beröring?

2022			
Andel	Total	Kvinnor	Män
Ja, vid flera tillfällen	11 %	17 %	9 %
Ja, vid något tillfälle	27 %	22 %	28 %
Nej	62 %	61 %	63 %

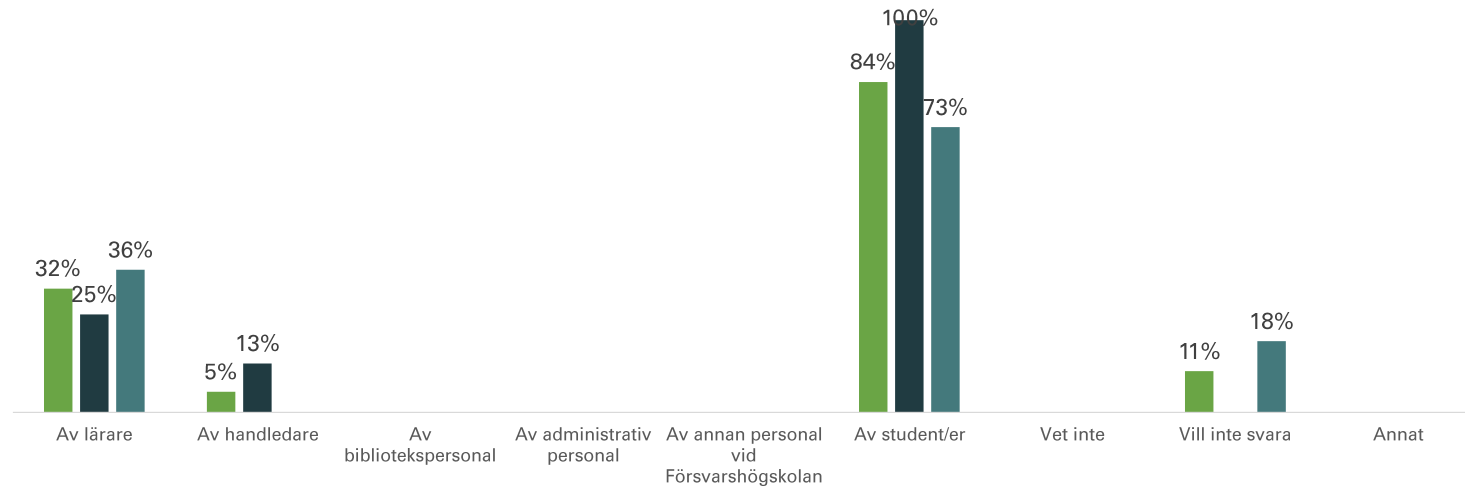
Har du själv under det senaste året blivit utsatt för sexuella trakasserier vid Försvarshögskolan, t.ex. i form av ovälkomna komplimanger, inbjudningar eller ovälkommen beröring?

2022			
Andel	Total	Kvinnor	Män
Ja, vid flera tillfällen	2 %	6 %	0 %
Ja, vid något tillfälle	4 %	11 %	1 %
Nej	95 %	83 %	99 %

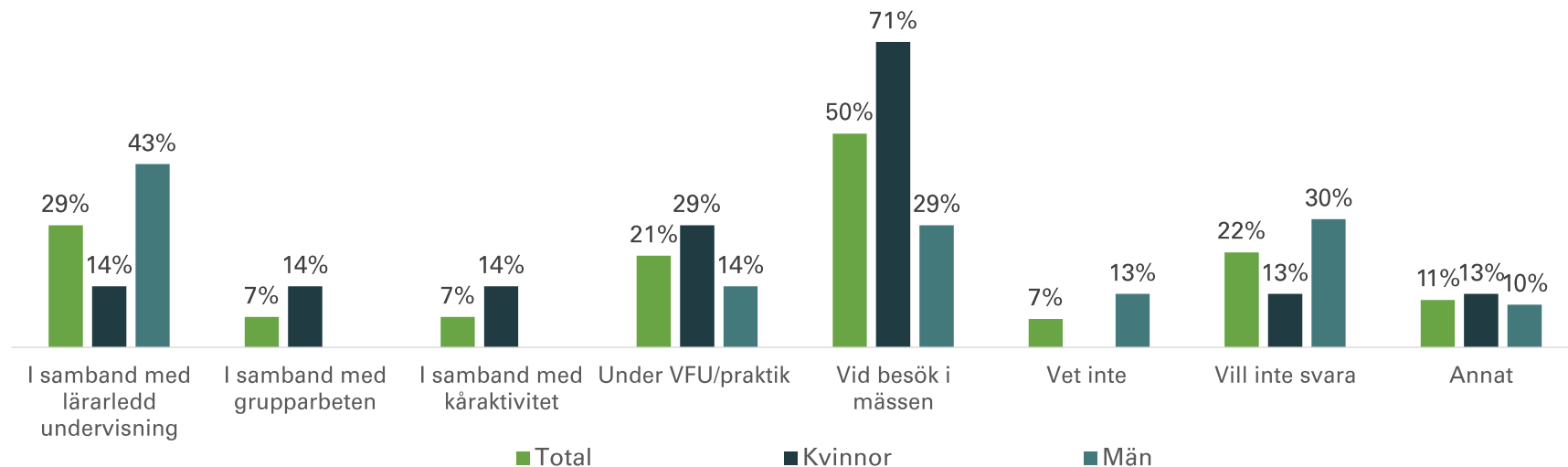
* ej jämförbar över tid

Förekomst av kränkande behandling, mobbning, trakasserier och sexuella trakasserier

Av vem/vilka har du blivit kränkt, trakasserad eller sexuellt trakasserad?



I vilken/vilka situationer har du upplevt att du blivit kränkt, trakasserad eller sexuellt trakasserad?



Förekomst av kränkande behandling, mobbning, trakasserier och sexuella trakasserier

Har den kränkande behandlingen, trakasserierna eller de sexuella trakasserierna upphört?

Andel	2022			2019		
	Total	Kvinnor	Män	Total	Kvinnor	Män
Ja	47 %	38 %	55 %	38 %	40 %	38 %
Nej	5 %	13 %	0 %	31 %	60 %	13 %
Vet inte	37 %	38 %	36 %	23 %	0 %	38 %
Vill inte svara	11 %	13 %	9 %	8 %	0 %	13 %

10.6. Förekomst av diskriminering

Har du under det senaste året känt att du själv har blivit missgynnad eller diskriminerad på din utbildning på grund av något av följande?

Andel - Total	2022				2019			
	Ja, vid grupparbeten	Ja, vid examination	Ja, i annat	Nej	Ja, vid grupparbeten	Ja, vid examination	Ja, i annat	Nej
Könstillhörighet	2 %	2 %	4 %	94 %	0 %	0 %	1 %	99 %
Etnisk tillhörighet	0 %	0 %	3 %	97 %	0 %	0 %	2 %	98 %
Religion eller annan trosuppfattning	0 %	0 %	1 %	99 %	0 %	0 %	1 %	99 %
Funktionsnedsättning	0 %	2 %	3 %	95 %	0 %	1 %	0 %	99 %
Sexuell läggning	0 %	0 %	0 %	100 %	0 %	0 %	0 %	100 %
Könsidentitet	1 %	1 %	0 %	99 %	2 %	0 %	1 %	97 %
Ålder	2 %	0 %	3 %	95 %	1 %	0 %	5 %	94 %

Förekomst om diskriminering

Har du under det senaste året känt att du själv har blivit missgynnad eller diskriminerad på din utbildning på grund av något av följande?

Andel - Kvinnor	2022				2019			
	Ja, vid grupparbeten	Ja, vid examination	Ja, i annat	Nej	Ja, vid grupparbeten	Ja, vid examination	Ja, i annat	Nej
Könstillhörighet	3 %	0 %	6 %	92 %	0 %	0 %	0 %	100 %
Etnisk tillhörighet	0 %	0 %	3 %	97 %	0 %	0 %	0 %	100 %
Religion eller annan trosuppfattning	0 %	0 %	0 %	100 %	0 %	0 %	0 %	100 %
Funktionsnedsättning	0 %	3 %	3 %	97 %	0 %	0 %	0 %	100 %
Sexuell läggning	0 %	0 %	0 %	100 %	0 %	0 %	0 %	100 %
Könsidentitet	0 %	0 %	0 %	100 %	7 %	0 %	0 %	93 %
Ålder	6 %	0 %	3 %	92 %	7 %	0 %	7 %	86 %

Andel - Män	2022				2019			
	Ja, vid grupparbeten	Ja, vid examination	Ja, i annat	Nej	Ja, vid grupparbeten	Ja, vid examination	Ja, i annat	Nej
Könstillhörighet	2 %	2 %	2 %	95 %	0 %	0 %	1 %	99 %
Etnisk tillhörighet	0 %	0 %	2 %	98 %	0 %	0 %	3 %	97 %
Religion eller annan trosuppfattning	0 %	0 %	1 %	99 %	0 %	0 %	1 %	99 %
Funktionsnedsättning	0 %	2 %	1 %	97 %	0 %	1 %	0 %	99 %
Sexuell läggning	0 %	0 %	0 %	100 %	0 %	0 %	0 %	100 %
Könsidentitet	1 %	1 %	0 %	99 %	1 %	0 %	1 %	97 %
Ålder	0 %	0 %	1 %	99 %	0 %	0 %	5 %	95 %

Förekomst om diskriminering

Hur uppfattar du möjligheterna för kvinnor respektive män vid Försvarshögskolan med avseende på följande

Totalt	Mycket större möjligheter för kvinnor		Större möjligheter för kvinnor		Lika stora möjligheter för kvinnor och män		Större möjligheter för män		Mycket större möjligheter för män	
	2022	2019	2022	2019	2022	2019	2022	2019	2022	2019
att få talutrymme på seminarier	3 %	2 %	2 %	6 %	86 %	87 %	8 %	4 %	2 %	0 %
att få ställa frågor på föreläsningar	1 %	2 %	2 %	4 %	93 %	92 %	4 %	1 %	1 %	0 %
att bli lyssnad på	1 %	2 %	4 %	9 %	80 %	75 %	13 %	14 %	2 %	0 %
att få stöd av sina studiekamrater	2 %	4 %	8 %	11 %	89 %	82 %	1 %	3 %	0 %	0 %
att få gehör av lärare för sina idéer	1 %	1 %	2 %	9 %	91 %	83 %	5 %	8 %	1 %	0 %
att få gehör av studiekamrater för sina idéer	1 %	2 %	2 %	3 %	84 %	86 %	13 %	9 %	1 %	0 %
att få höga betyg	2 %	3 %	6 %	16 %	91 %	78 %	1 %	1 %	0 %	1 %

Kvinnor	Mycket större möjligheter för kvinnor		Större möjligheter för kvinnor		Lika stora möjligheter för kvinnor och män		Större möjligheter för män		Mycket större möjligheter för män	
	2022	2019	2022	2019	2022	2019	2022	2019	2022	2019
att få talutrymme på seminarier	0 %	0 %	0 %	0 %	81 %	93 %	14 %	7 %	6 %	0 %
att få ställa frågor på föreläsningar	0 %	0 %	0 %	0 %	89 %	100 %	8 %	0 %	3 %	0 %
att bli lyssnad på	0 %	0 %	0 %	0 %	72 %	50 %	19 %	50 %	8 %	0 %
att få stöd av sina studiekamrater	0 %	0 %	3 %	0 %	94 %	86 %	3 %	14 %	0 %	0 %
att få gehör av lärare för sina idéer	0 %	0 %	0 %	0 %	89 %	79 %	8 %	21 %	3 %	0 %
att få gehör av studiekamrater för sina idéer	0 %	0 %	3 %	0 %	67 %	64 %	28 %	36 %	3 %	0 %
att få höga betyg	0 %	0 %	3 %	0 %	94 %	86 %	3 %	7 %	0 %	7 %

Förekomst om diskriminering

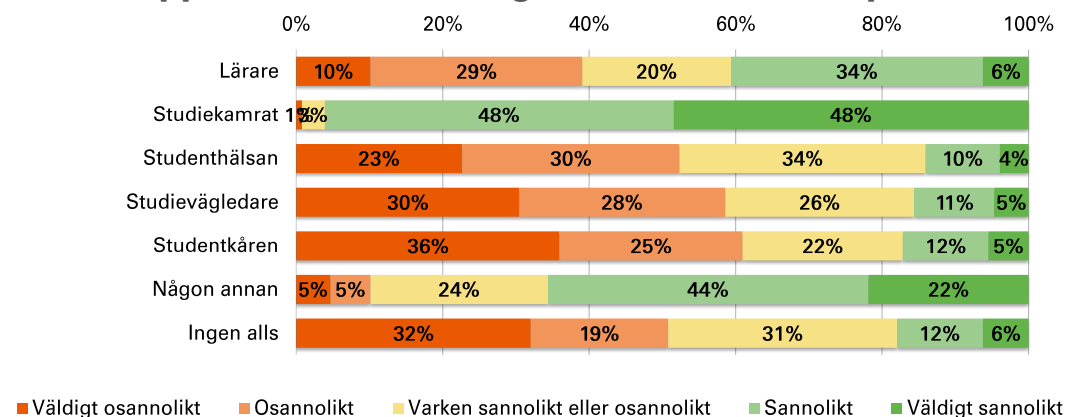
Hur uppfattar du möjligheterna för kvinnor respektive män vid Försvarshögskolan med avseende på följande

Män	Mycket större möjligheter för kvinnor		Större möjligheter för kvinnor		Lika stora möjligheter för kvinnor och män		Större möjligheter för män		Mycket större möjligheter för män	
	2022	2019	2022	2019	2022	2019	2022	2019	2022	2019
att få talutrymme på seminarier	5 %	3 %	2 %	8 %	88 %	86 %	6 %	4 %	0 %	0 %
att få ställa frågor på föreläsningar	1 %	3 %	2 %	5 %	94 %	91 %	2 %	1 %	0 %	0 %
att bli lyssnad på	1 %	3 %	6 %	10 %	83 %	80 %	10 %	8 %	0 %	0 %
att få stöd av sina studiekamrater	3 %	5 %	9 %	13 %	88 %	81 %	0 %	1 %	0 %	0 %
att få gehör av lärare för sina idéer	1 %	1 %	2 %	10 %	92 %	84 %	5 %	5 %	0 %	0 %
att få gehör av studiekamrater för sina idéer	1 %	3 %	1 %	4 %	91 %	90 %	7 %	4 %	0 %	0 %
att få höga betyg	2 %	4 %	8 %	19 %	90 %	77 %	0 %	0 %	0 %	0 %

10.7. Råd och stöd vid Försvarshögskolan

Om det skulle uppstå samarbetsvårigheter och konflikter på din utbildning - vem skulle du då vända dig till?

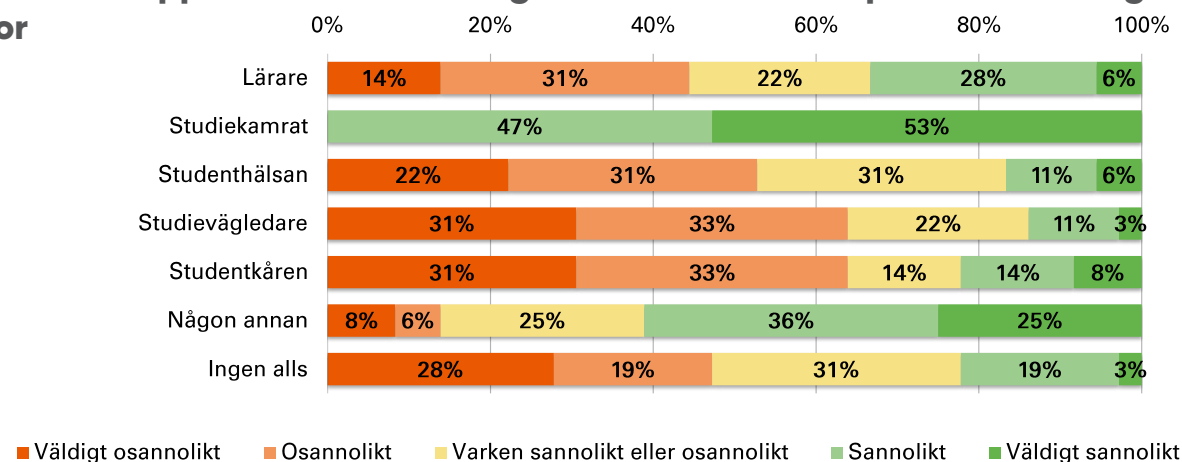
Totalt



Medelvärde	2022	2019
Lärare	2,98	2,70
Studiekamrat	4,43	4,34
Studenthälsan	2,43	2,29
Studievägledare	2,31	2,19
Studentkåren	2,26	2,67
Någon annan	3,73	3,69
Ingen alls	2,41	-

Om det skulle uppstå samarbetsvårigheter och konflikter på din utbildning - vem skulle du då vända dig till?

Kvinnor

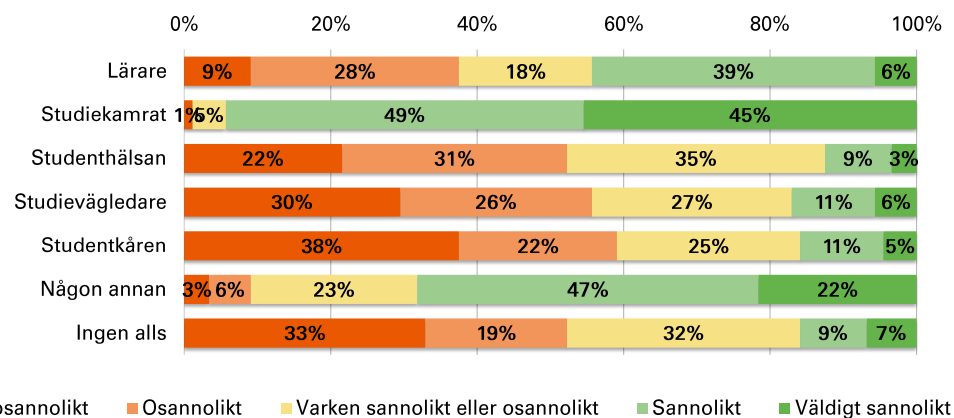


Medelvärde	2022	2019
Lärare	2,81	2,43
Studiekamrat	4,53	4,43
Studenthälsan	2,47	2,57
Studievägledare	2,22	2,14
Studentkåren	2,36	2,71
Någon annan	3,64	3,71
Ingen alls	2,50	-

Råd och stöd vid Försvvarshögskolan

Om det skulle uppstå samarbetsvärigheter och konflikter på din utbildning - vem skulle du då vända dig till?

Män



Medelvärde	2022	2019
Lärare	3,03	2,75
Studiekamrat	4,38	4,33
Studenthälsan	2,42	2,24
Studievägledare	2,38	2,20
Studentkåren	2,24	2,66
Någon annan	3,77	3,68
Ingen alls	2,38	-

Vet du var du kan få hjälp om din studiesituation får dig att känna dig stressad eller att må dåligt?

	2022			2019		
	Total	Kvinnor	Män	Total	Kvinnor	Män
Ja	66 %	53 %	72 %	74 %	79 %	73 %
Nej	34 %	47 %	28 %	26 %	21 %	27 %

Råd och stöd vid Förvarshögskolan

Har du varit i kontakt med någon vid Förvarshögskolan angående att du blivit behandlad på ett kränkande sätt, trakasserad, sexuellt trakasserad eller diskriminerad?

	Total		Kvinnor		Män	
	2022	2019	2022	2019	2022	2019
Ja, handläggare för likabehandlingsfrågor	5 %	0 %	13 %	0 %	0 %	0 %
Ja, studie- och yrkesvägledare	5 %	0 %	0 %	0 %	9 %	0 %
Ja, samordnare för studenter med funktionsnedsättning	0 %	0 %	0 %	0 %	0 %	0 %
Ja, studentkåren	11 %	15 %	13 %	20 %	9 %	13 %
Ja, en lärare	5 %	15 %	0 %	40 %	9 %	0 %
Ja, annan personal/funktion	11 %	8 %	25 %	20 %	0 %	0 %
Nej	63 %	77 %	63 %	60 %	64 %	88 %
Vill inte svara	11 %	-	13 %	-	9 %	-

Om du har blivit utsatt för kränkande behandling, trakasserier eller sexuella trakasserier - anser du då att du fått det stöd av Förvarshögskolan som du haft behov av?

	2022			2019		
	Total	Kvinnor	Män	Total	Kvinnor	Män
Ja	11 %	0 %	18 %	31 %	20 %	38 %
Nej	5 %	0 %	9 %	15 %	0 %	25 %
Har inte sökt något stöd	84 %	100 %	73 %	54 %	80 %	38 %

10.8. Tillgänglighet och att studera med funktionsnedsättning

Har du en funktionsnedsättning som kan påverka dina studier?

	Total		Kvinnor		Män	
	2022	2019	2022	2019	2022	2019
Nej	93 %	89 %	97 %	86 %	91 %	90 %
Ja	7 %	11 %	3 %	14 %	9 %	10 %

Har du varit i kontakt med/anmält detta till samordnare för studenter med funktionsnedsättning vid Försvvarshögskolan?

	Total		Kvinnor		Män	
	2022	2019	2022	2019	2022	2019
Ja, och det har underlättat mina studier	56 %	20 %	0 %	0 %	63 %	25 %
Ja, men det har inte gjort någon skillnad för mina studier	11 %	0 %	100 %	0 %	0 %	0 %
Nej	11 %	60 %	0 %	100 %	13 %	50 %
Jag känner inte till om det finns en samordnare för studenter med funktionsnedsättning på mitt lärosäte	22 %	20 %	0 %	0 %	25 %	25 %

Tillgänglighet och att studera med funktionsnedsättning

Har du haft behov av inläst kurslitteratur, syn- eller hörseltolkning i undervisningen?

	Total		Kvinnor		Män	
	2022	2019	2022	2019	2022	2019
Ja	5 %	4 %	6 %	0 %	5 %	5 %
Nej	95 %	96 %	94 %	100 %	95 %	95 %

Har du fått stöd med att få tillgång till inläst kurslitteratur, syn- eller hörseltolkning?

	Total		Kvinnor		Män	
	2022	2019	2022	2019	2022	2019
Ja	83 %	25 %	50 %		100 %	25 %
Nej	17 %	75 %	50 %		0 %	75 %

11. Resultat - fristående kurser

Demografiska frågor

Bland dem som läser fristående kurser som svarat på enkäten är 54 procent av respondenterna kvinnor och 41 procent män. 86 procent av kvinnorna och 94 procent av männen är födda i Sverige.

Studiemiljön

Överlag har studenterna en väldigt positiv bild av studierna och studiemiljön. I snitt upplever studenterna att de kan prestera i studierna, även om det är något vanligare hos män än kvinnor. Det är vanligt att studenterna "ibland" känner sig stressad eller mår dåligt på grund av studierna.

Det finns en spridning kring hur många timmar i veckan studenterna lägger på studierna men det vanligast på totalen är att lägga 31-40 timmar i veckan. Det är vanligast att kvinnor lägger 21-30 timmar i veckan. Bland männen så lägger en fjärdedel 10 timmar eller färre i veckan men en femtedel lägger 51 timmar eller mer i veckan.

Studenterna som läser fristående kurser är relativt mer positiva till alla olika studiemiljöer på Försvvarshögskolan.

Överlag så är studenterna nöjda med studiemiljön som lärare och medstudenter skapar.

Förekomst av kränkande behandling och trakasserier

Inga studenter som studerar fristående kurser har svarat att de känner till eller har själva utsatts för kränkande behandling.

Tre procent av studenterna känner till att det förekommit trakasserier på utbildningen vid något eller flera tillfällen. Tio procent av kvinnor har själva blivit utsatt för trakasserier vid något tillfälle medan inga män har utsatts för trakasserier vid något tillfälle.

Fem procent av studenterna känner till att det förekommit sexuella trakasserier på utbildningen vid något eller flera tillfällen. Tio procent av kvinnor har själva blivit utsatta för sexuella trakasserier vid något tillfälle medan inga män har utsatts för sexuella trakasserier vid något tillfälle.

Diskriminering

Den diskriminering som har förekommit har varit på grund av studenternas etniska tillhörighet eller funktionsnedsättning.

Bland kvinnliga studenter är det fler relativt till manliga studenter som anser att män får mer plats när det kommer till att få talutrymme på seminarier samt att bli lyssnad på och få gehör från sina studiekamrater. Bland manliga studenter är det relativt vanligare att anse att kvinnor har större möjlighet att få stöd av studiekamrater, att bli lyssnad på och att få gehör från lärare. Dock är det vanligaste, både bland män och kvinnor, att studenterna anser att både män och kvinnor har lika stora möjligheter.

Råd och stöd vid Förvarshögskolan

Hos fristående studenter är det mest sannolikt att de vänder sig till en lärare vid svårigheter på utbildningen vilket skiljer sig från snittet på Förvarshögskolan där det vanligaste är att vända sig till en studiekamrat. Hos fristående studenter är det näst mest sannolikt att vända sig till en studiekamrat.

64 procent vet var de kan få hjälp med studiesituation om den får dem att känna sig stressade eller att må dåligt, föregående år var det 60 procent.

Tillgänglighet

Hälften av studenterna som har en funktionsnedsättning som kan påverka studierna har kontaktat samordnare för studenter med funktionsnedsättning vid Förvarshögskolan och menar att det har underlättat studierna. Ytterligare 13 procent har kontaktat samordnaren men menar att det inte har gjort någon skillnad för sina studier.

Ingen av studenterna som har haft behov av tillgång till inläst kurslitteratur, syn- eller hörseltolkning har fått det stödet. Detta är en stor nedgång från 2019 när 75 procent svarade att de hade fått det stödet.

11.1. Demografiska frågor

Vilket kön har du?

	2022	2019
Kvinna	54 %	48 %
Man	41 %	52 %
Annat	3 %	0 %
Osäker	0 %	0 %
Vill ej svara	3 %	0 %

Antal	2022	2019
Kvinna	21	47
Man	16	50
Annat	1	0
Osäker	0	0
Vill ej svara	1	0

Var är du född?

	2022		2019	
	Kvinnor	Män	Kvinnor	Män
Sverige	86 %	94 %	91 %	90 %
Annat land i Norden utom Sverige	0 %	0 %	0 %	2 %
Annat land i EU utom Norden	5 %	0 %	0 %	2 %
Annat land i Europa utanför EU	0 %	0 %	0 %	0 %
Afrika	0 %	0 %	0 %	2 %
Nordamerika	0 %	0 %	0 %	2 %
Sydamerika	5 %	0 %	2 %	0 %
Asien	5 %	6 %	4 %	2 %
Oceanien	0 %	0 %	2 %	0 %
Vill ej svara	0 %	0 %	0 %	0 %

Demografiska frågor

Var är din mamma född?

	2022		2019	
	Kvinnor	Män	Kvinnor	Män
Sverige	86 %	81 %	85 %	78 %
Annat land i Norden utom Sverige	0 %	6 %	4 %	8 %
Annat land i EU utom Norden	10 %	0 %	0 %	6 %
Annat land i Europa utanför EU	0 %	0 %	0 %	0 %
Afrika	0 %	0 %	0 %	2 %
Nordamerika	0 %	0 %	0 %	0 %
Sydamerika	5 %	6 %	2 %	2 %
Asien	0 %	6 %	6 %	4 %
Oceanien	0 %	0 %	2 %	0 %
Vill ej svara	0 %	0 %	0 %	0 %

Har någon av dina föräldrar läst på högskola/ universitet?

	2022		2019	
	Kvinnor	Män	Kvinnor	Män
Ja, båda mina föräldrar	33 %	69 %	49 %	44 %
Ja, en av mina föräldrar	19 %	19 %	23 %	30 %
Nej	43 %	13 %	28 %	26 %
Vet inte	5 %	0 %	0 %	0 %

Var är din pappa född?

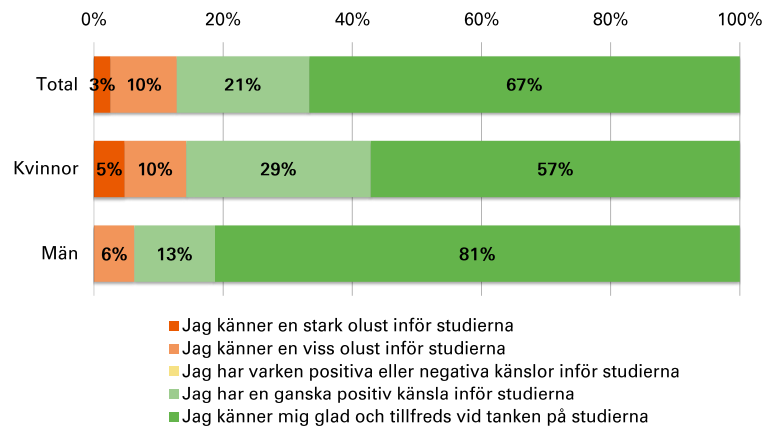
	2022		2019	
	Kvinnor	Män	Kvinnor	Män
Sverige	86 %	88 %	85 %	72 %
Annat land i Norden utom Sverige	0 %	0 %	0 %	6 %
Annat land i EU utom Norden	10 %	0 %	0 %	6 %
Annat land i Europa utanför EU	0 %	6 %	0 %	2 %
Afrika	0 %	0 %	2 %	2 %
Nordamerika	0 %	0 %	0 %	2 %
Sydamerika	5 %	0 %	4 %	2 %
Asien	0 %	6 %	6 %	8 %
Oceanien	0 %	0 %	2 %	0 %
Vill ej svara	0 %	0 %	0 %	0 %

Har någon av dina föräldrar arbetat inom Försvarsmakten (exklusive värnplikt)?

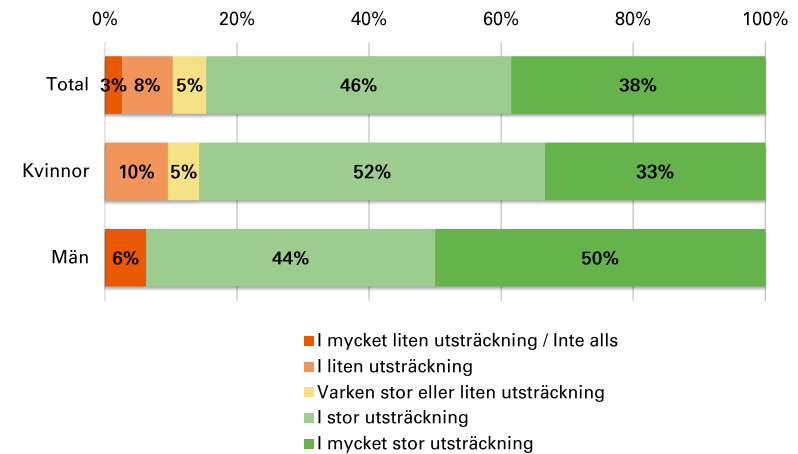
	2022		2019	
	Kvinnor	Män	Kvinnor	Män
Ja, båda mina föräldrar	0 %	6 %	2 %	0 %
Ja, en av mina föräldrar	0 %	13 %	23 %	20 %
Nej	100 %	81 %	74 %	80 %
Vet inte	0 %	0 %	0 %	0 %

11.2. Studiemiljön

Vad har du för känslor när du är på väg till Försvarshögskolan?



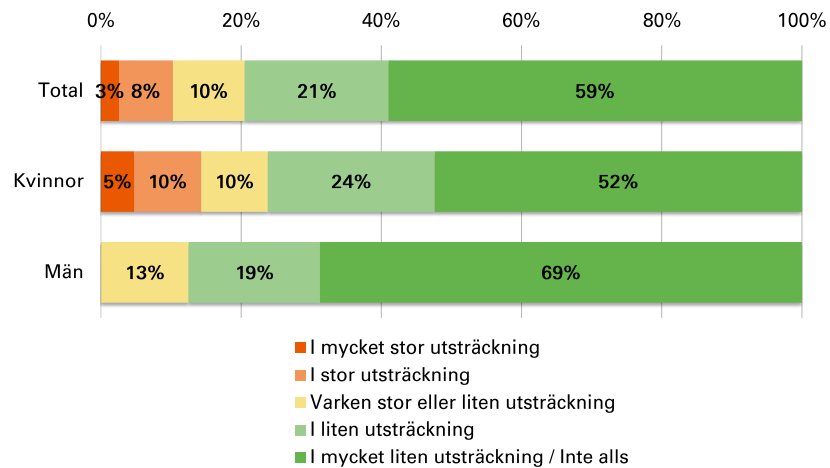
I vilken utsträckning upplever du att du kan prestera i dina studier?



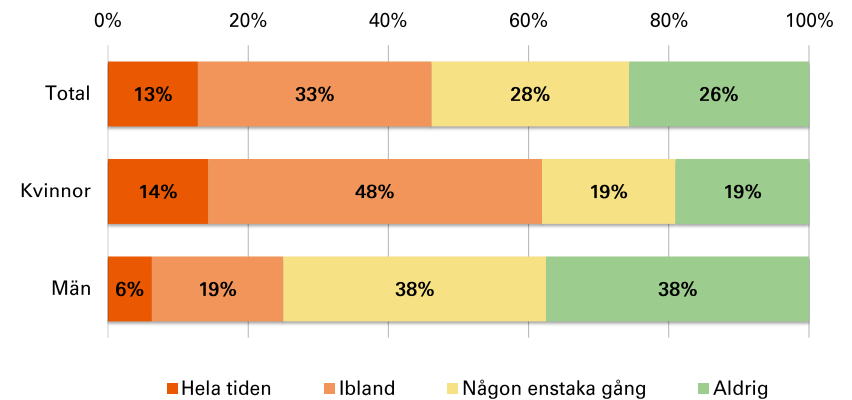
Medelvärde	2022			2019		
	Total	Kvinnor	Män	Total	Kvinnor	Män
Vad har du för känslor när du är på väg till Försvarshögskolan?	4,38	4,24	4,69	4,47	4,43	4,52
I vilken utsträckning upplever du att du kan prestera i dina studier?	4,10	4,10	4,31	3,90	3,77	4,02

Studiemiljön

I vilken utsträckning finns det på din utbildning samarbetsvårigheter och konflikter som påverkar studierna negativt?



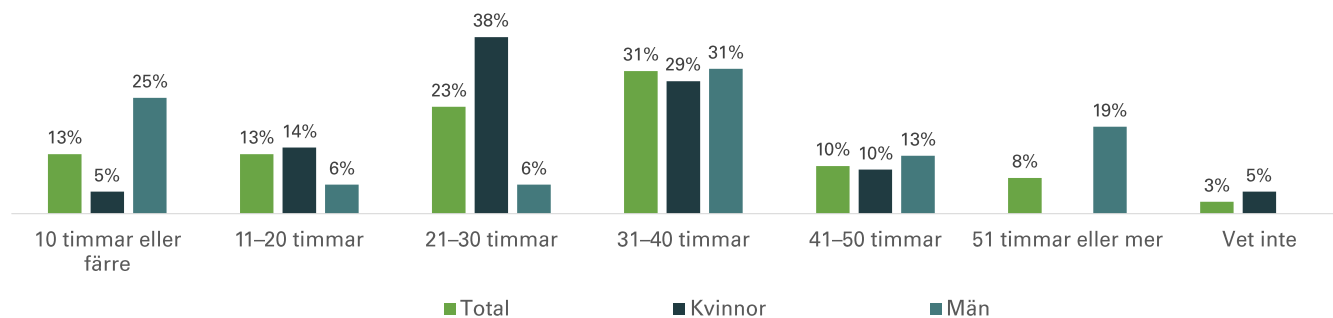
Har din studiesituation fått dig att känna dig stressad eller må dåligt på annat sätt?



Medelvärde	2022			2019		
	Total	Kvinnor	Män	Total	Kvinnor	Män
I vilken utsträckning finns det på din utbildning samarbetsvårigheter och konflikter som påverkar studierna negativt?	4,26	4,10	4,56	4,36	4,19	4,52
Har din studiesituation fått dig att känna dig stressad eller må dåligt på annat sätt?	2,67	2,43	3,06	2,86	2,78	2,94

Studiemiljön

Hur många timmar lägger du i genomsnitt ner på dina studier (inklusive lärarledd undervisning) per vecka

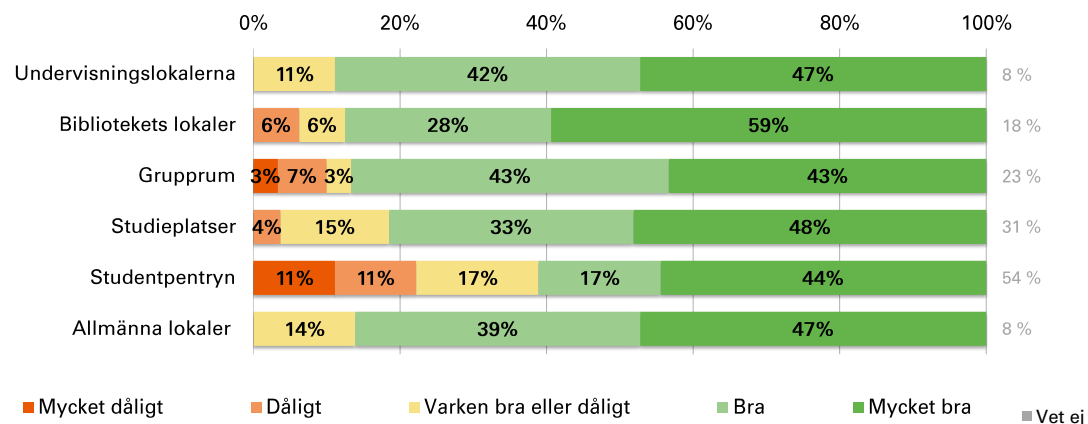


Andel	2022			2019		
	Total	Kvinnor	Män	Total	Kvinnor	Män
10 timmar eller färre	13 %	5 %	25 %	13 %	13 %	14 %
11-20 timmar	13 %	14 %	6 %	23 %	17 %	28 %
21-30 timmar	23 %	38 %	6 %	25 %	28 %	22 %
31-40 timmar	31 %	29 %	31 %	28 %	32 %	24 %
41-50 timmar	10 %	10 %	13 %	2 %	2 %	2 %
51 timmar eller mer	8 %	0 %	19 %	5 %	2 %	8 %
Vet inte	3 %	5 %	0 %	4 %	6 %	2 %

Studiemiljön

Hur upplever du att följande miljöer på Försvarshögskolan fungerar för dina studier?

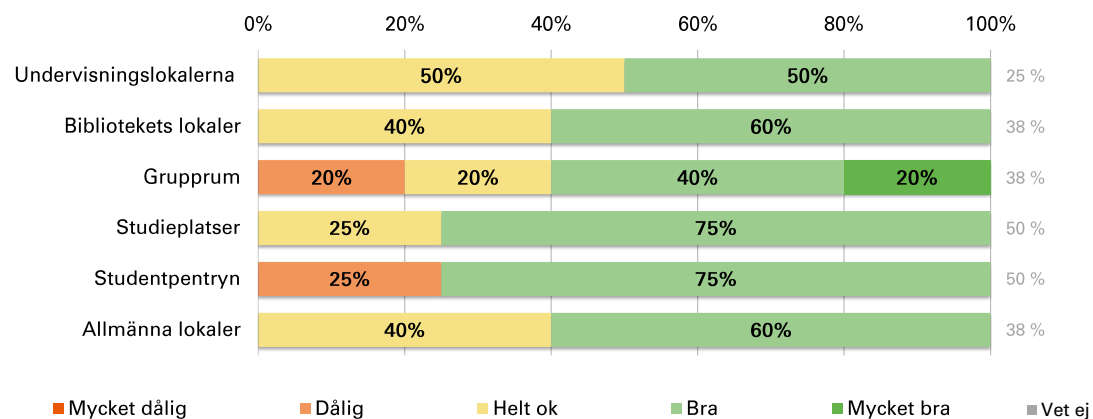
Totalt



Medelvärde	2022	2019
Undervisningslokalerna	4,36	4,24
Bibliotekets lokaler	4,41	4,46
Grupprum	4,17	4,19
Studieplatser	4,26	3,96
Studentpentryn	3,72	3,95
Allmänna lokaler	4,33	4,34

Hur upplever du att den fysiska tillgängligheten är i följande miljöer på Försvarshögskolan?

Totalt

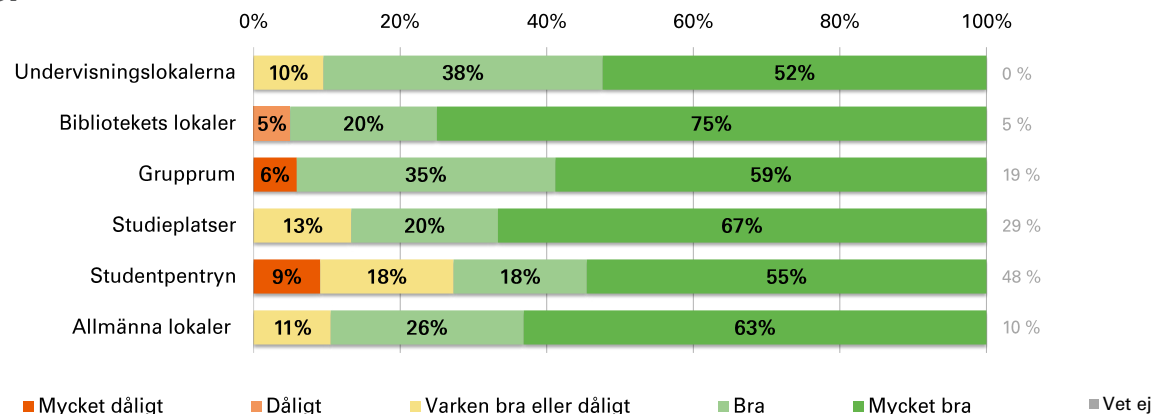


Medelvärde	2022	2019
Undervisningslokalerna	3,50	4,07
Bibliotekets lokaler	3,60	4,28
Grupprum	3,60	4,13
Studieplatser	3,75	4,05
Studentpentryn	3,50	4,00
Allmänna lokaler	3,60	4,17

Studiemiljön

Hur upplever du att följande miljöer på Förvarshögskolan fungerar för dina studier?

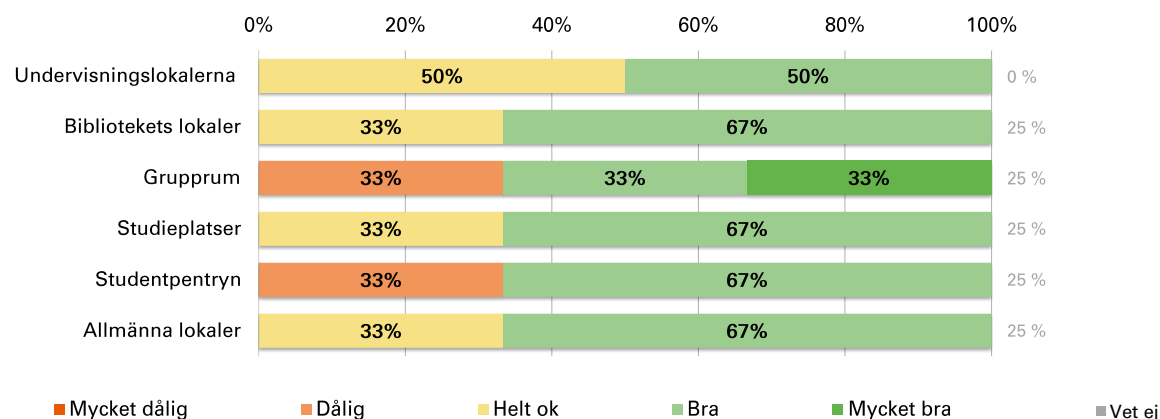
Kvinnor



Medelvärde	2022	2019
Undervisningslokalerna	4,43	4,38
Bibliotekets lokaler	4,65	4,42
Grupprum	4,41	4,33
Studieplatser	4,53	4,00
Studentpentryn	4,09	4,03
Allmänna lokaler	4,53	4,37

Hur upplever du att den fysiska tillgängligheten är i följande miljöer på Förvarshögskolan?

Kvinnor

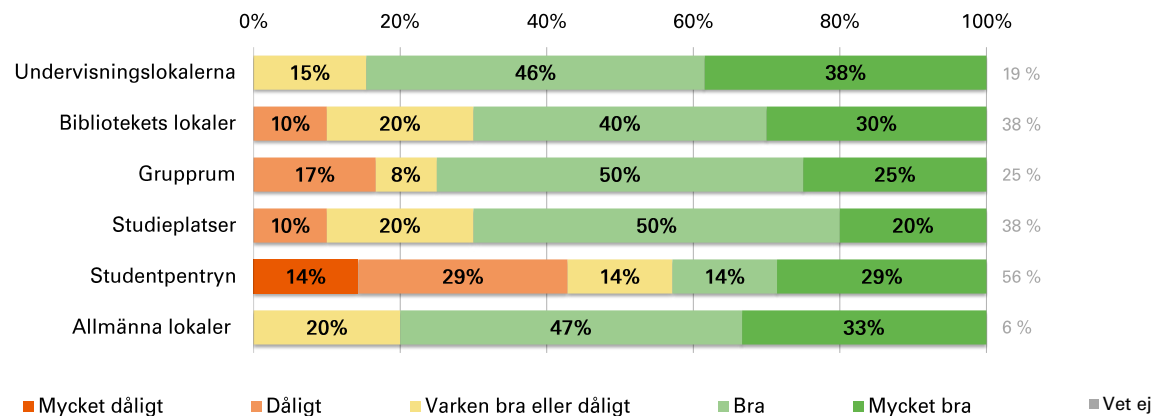


Medelvärde	2022	2019
Undervisningslokalerna	3,50	4,21
Bibliotekets lokaler	3,67	4,10
Grupprum	3,67	4,28
Studieplatser	3,67	4,12
Studentpentryn	3,33	4,00
Allmänna lokaler	3,67	4,35

Studiemiljön

Hur upplever du att följande miljöer på Försvarshögskolan fungerar för dina studier?

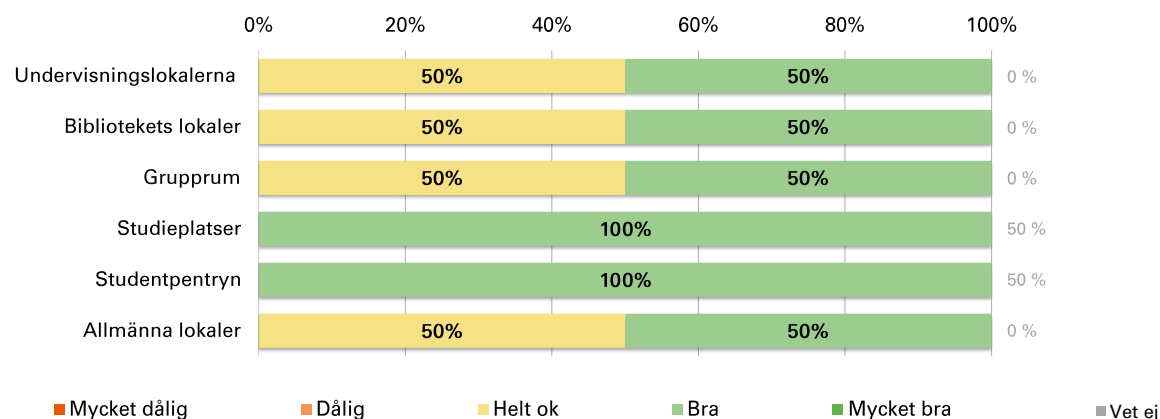
Män



Medelvärde	2022	2019
Undervisningslokalerna	4,23	4,10
Bibliotekets lokaler	3,90	4,51
Grupprum	3,83	4,03
Studieplatser	3,80	3,92
Studentpentryn	3,14	3,85
Allmänna lokaler	4,13	4,31

Hur upplever du att den fysiska tillgängligheten är i följande miljöer på Försvarshögskolan?

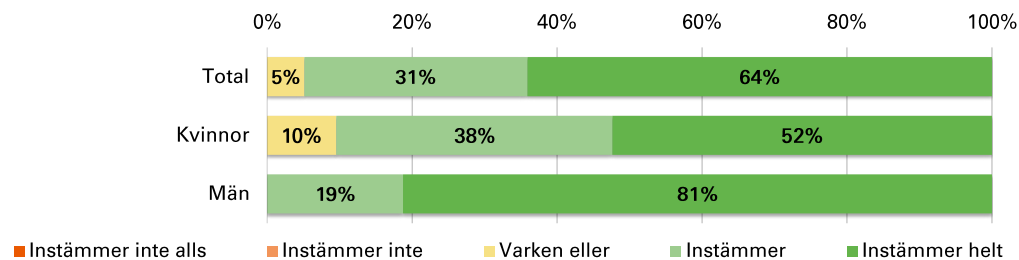
Män



Medelvärde	2022	2019
Undervisningslokalerna	3,50	3,97
Bibliotekets lokaler	3,50	4,41
Grupprum	3,50	4,00
Studieplatser	4,00	4,00
Studentpentryn	4,00	4,00
Allmänna lokaler	3,50	4,04

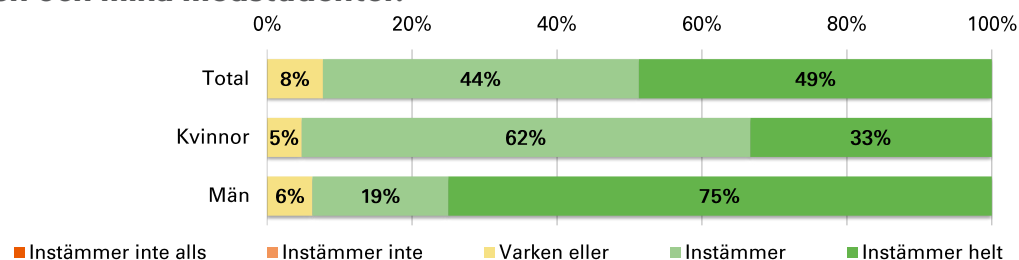
Studiemiljön

Mina lärare är positiva till att jag uttrycker mina åsikter vid föreläsningar och seminarier.



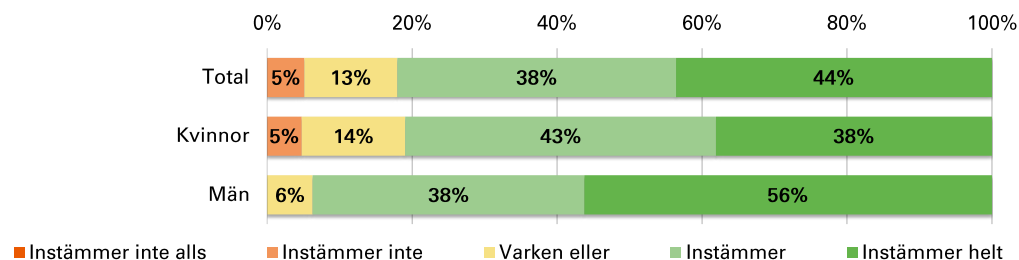
Medelvärde	2022	2019
Total	4,59	4,42
Kvinnor	4,43	4,40
Män	4,81	4,44

Om jag uttrycker en annan åsikt än min lärare vid föreläsningar och seminarier blir jag respektfullt bemött av läraren och mina medstudenter.



Medelvärde	2022	2019
Total	4,41	4,21
Kvinnor	4,29	4,09
Män	4,69	4,32

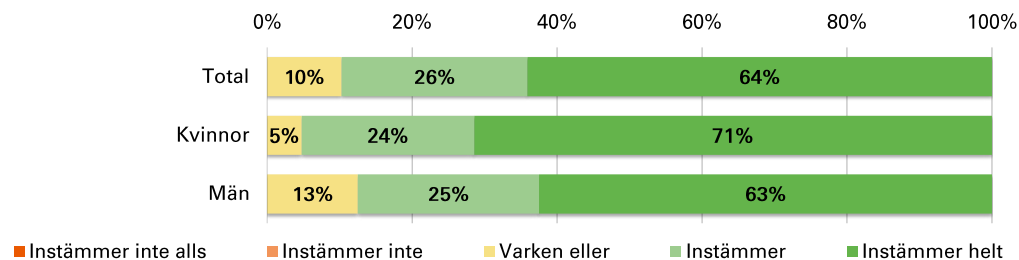
Vid föreläsningar och seminarier vågar jag ha en annan åsikt än läraren och mina medstudenter.



Medelvärde	2022	2019
Total	4,21	4,25
Kvinnor	4,14	4,13
Män	4,50	4,36

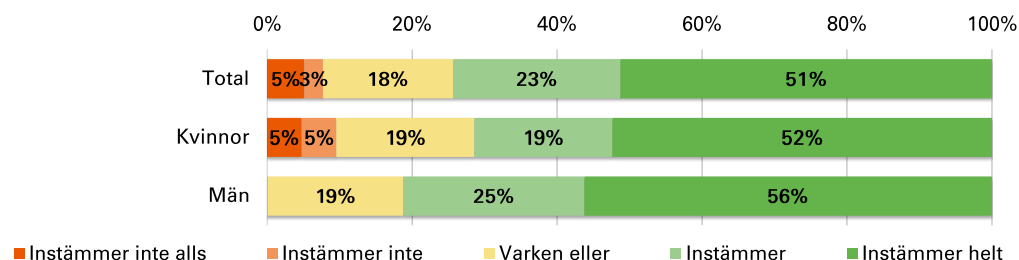
Studiemiljön

Mina lärare är positiva till att jag lyfter mina erfarenheter vid föreläsningar och seminarier.



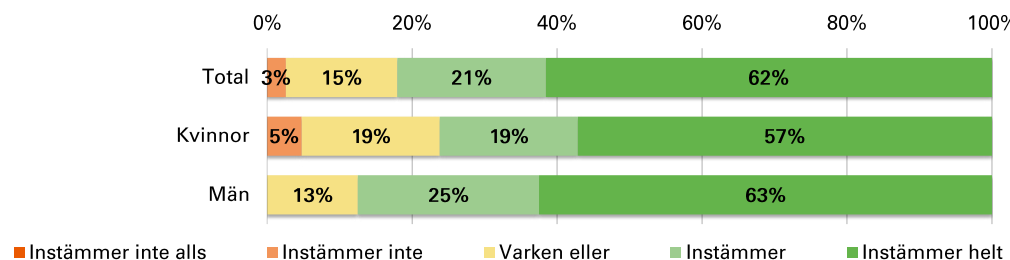
Medelvärde	2022	2019
Total	4,54	4,21
Kvinnor	4,67	4,09
Män	4,50	4,32

Mina lärare visar i sitt bemötande av mig att de tycker att jag är lämplig för min utbildning.



Medelvärde	2022	2019
Total	4,13	4,00
Kvinnor	4,10	3,91
Män	4,38	4,08

När det är fritt att välja ämnen för uppsatser eller inlämningsuppgifter utgår jag ifrån mina erfarenheter och mina intressen, utan att oroa mig för vad läraren ska tycka om mig som person.



Medelvärde	2022	2019
Total	4,41	3,95
Kvinnor	4,29	3,77
Män	4,50	4,12

11.3. Förekomst av kränkande behandling och mobbning

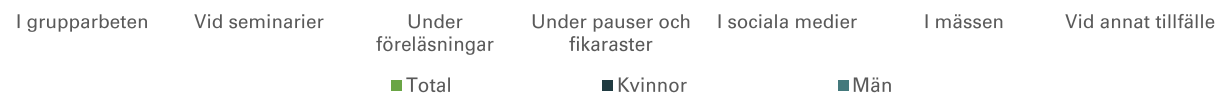
Känner du till om det under det senaste året har förekommit att anställda eller studenter utsatts för kränkande behandling på din utbildning, t.ex. i form av mobbning? *

Andel	2022		
	Total	Kvinnor	Män
Ja, vid något tillfälle	0 %	0 %	0 %
Ja, vid flera tillfällen	0 %	0 %	0 %
Nej	100 %	100 %	100 %

Har du själv under det senaste året blivit utsatt för kränkande behandling vid Försvarshögskolan, t.ex. i form av mobbning? *

Andel	2022		
	Total	Kvinnor	Män
Ja, vid något tillfälle	0 %	0 %	0 %
Ja, vid flera tillfällen	0 %	0 %	0 %
Nej	100 %	100 %	100 %

I vilket/vilka sammanhang har du blivit utsatt för kränkande behandling?



* ej jämförbar över tid

11.4. Förekomst av trakasserier

Känner du till om det under det senaste året har förekommit att anställda eller studenter utsatts för trakasserier på din utbildning, t.ex. i form av nedsättande kommentarer, gester eller utfrysning?

2022			
Andel	Total	Kvinnor	Män
Ja, vid flera tillfällen	0 %	0 %	0 %
Ja, vid något tillfälle	3 %	5 %	0 %
Nej	97 %	95 %	100 %

Har du själv under det senaste året blivit utsatt för trakasserier vid Försvarshögskolan, t.ex. i form av nedsättande kommentarer, gester eller utfrysning? *

2022			
Andel	Total	Kvinnor	Män
Ja, vid flera tillfällen	0 %	0 %	0 %
Ja, vid något tillfälle	5 %	10 %	0 %
Nej	95 %	90 %	100 %

11.5. Förekomst av sexuella trakasserier

Känner du till om det under det senaste året har förekommit att anställda eller studenter utsatts för sexuella trakasserier på din utbildning, t.ex. i form av ovälkomna komplimanger, inbjudningar eller ovälkommen beröring?

2022			
Andel	Total	Kvinnor	Män
Ja, vid flera tillfällen	0 %	0 %	0 %
Ja, vid något tillfälle	5 %	5 %	0 %
Nej	95 %	95 %	100 %

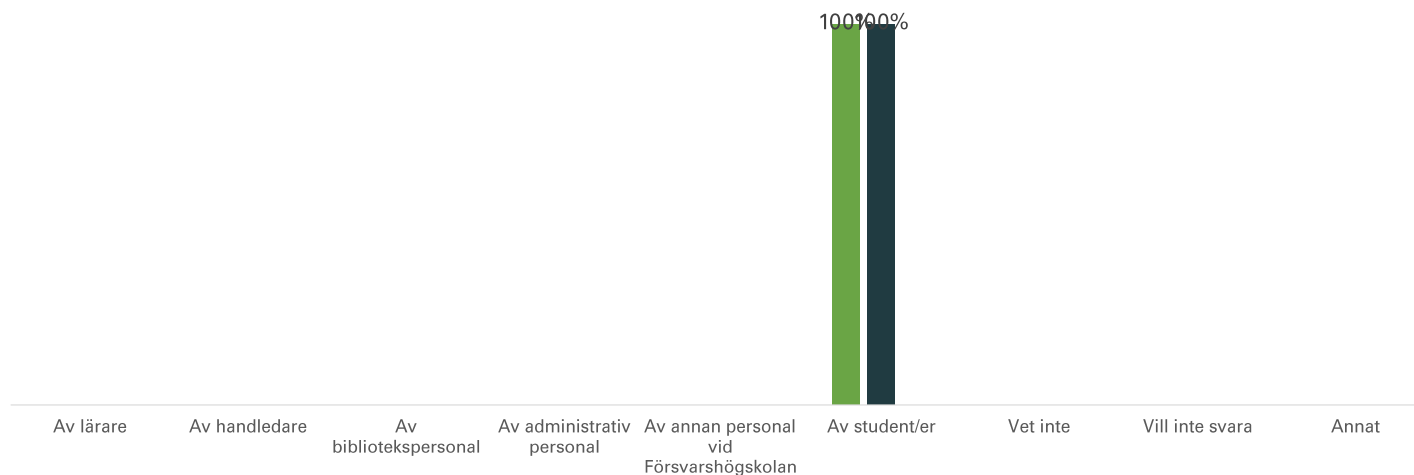
Har du själv under det senaste året blivit utsatt för sexuella trakasserier vid Försvarshögskolan, t.ex. i form av ovälkomna komplimanger, inbjudningar eller ovälkommen beröring?

2022			
Andel	Total	Kvinnor	Män
Ja, vid flera tillfällen	0 %	0 %	0 %
Ja, vid något tillfälle	5 %	10 %	0 %
Nej	95 %	90 %	100 %

* ej jämförbar över tid

Förekomst av kränkande behandling, mobbning, trakasserier och sexuella trakasserier

Av vem/vilka har du blivit kränkt, trakasserad eller sexuellt trakasserad?



I vilken/vilka situationer har du upplevt att du blivit kränkt, trakasserad eller sexuellt trakasserad?



Förekomst av kränkande behandling, mobbning, trakasserier och sexuella trakasserier

Har den kränkande behandlingen, trakasserierna eller de sexuella trakasserierna upphört?

Andel	2022			2019		
	Total	Kvinnor	Män	Total	Kvinnor	Män
Ja	33 %	33 %	0 %	46 %	55 %	0 %
Nej	0 %	0 %	50 %	15 %	9 %	50 %
Vet inte	67 %	67 %	50 %	23 %	18 %	50 %
Vill inte svara	0 %	0 %	0 %	15 %	18 %	0 %

11.6. Förekomst av diskriminering

Har du under det senaste året känt att du själv har blivit missgynnad eller diskriminerad på din utbildning på grund av något av följande?

Andel - Total	2022				2019			
	Ja, vid grupparbeten	Ja, vid examination	Ja, i annat	Nej	Ja, vid grupparbeten	Ja, vid examination	Ja, i annat	Nej
Könstillhörighet	0 %	0 %	0 %	100 %	4 %	2 %	1 %	93 %
Etnisk tillhörighet	0 %	0 %	3 %	97 %	2 %	0 %	1 %	97 %
Religion eller annan trosuppfattning	0 %	0 %	0 %	100 %	0 %	0 %	0 %	100 %
Funktionsnedsättning	0 %	0 %	3 %	97 %	1 %	1 %	2 %	98 %
Sexuell läggning	0 %	0 %	0 %	100 %	0 %	0 %	0 %	100 %
Könsidentitet	0 %	0 %	0 %	100 %	0 %	0 %	0 %	100 %
Ålder	0 %	0 %	0 %	100 %	2 %	0 %	3 %	95 %

Förekomst om diskriminering

Har du under det senaste året känt att du själv har blivit missgynnad eller diskriminerad på din utbildning på grund av något av följande?

Andel - Kvinnor	2022				2019			
	Ja, vid grupparbeten	Ja, vid examination	Ja, i annat	Nej	Ja, vid grupparbeten	Ja, vid examination	Ja, i annat	Nej
Könstillhörighet	0 %	0 %	0 %	100 %	9 %	4 %	2 %	85 %
Etnisk tillhörighet	0 %	0 %	5 %	95 %	4 %	0 %	2 %	94 %
Religion eller annan trosuppfattning	0 %	0 %	0 %	100 %	0 %	0 %	0 %	100 %
Funktionsnedsättning	0 %	0 %	5 %	95 %	2 %	2 %	4 %	96 %
Sexuell läggning	0 %	0 %	0 %	100 %	0 %	0 %	0 %	100 %
Könsidentitet	0 %	0 %	0 %	100 %	0 %	0 %	0 %	100 %
Ålder	0 %	0 %	0 %	100 %	4 %	0 %	6 %	89 %

Andel - Män	2022				2019			
	Ja, vid grupparbeten	Ja, vid examination	Ja, i annat	Nej	Ja, vid grupparbeten	Ja, vid examination	Ja, i annat	Nej
Könstillhörighet	0 %	0 %	0 %	100 %	0 %	0 %	0 %	100 %
Etnisk tillhörighet	0 %	0 %	0 %	100 %	0 %	0 %	0 %	100 %
Religion eller annan trosuppfattning	0 %	0 %	0 %	100 %	0 %	0 %	0 %	100 %
Funktionsnedsättning	0 %	0 %	0 %	100 %	0 %	0 %	0 %	100 %
Sexuell läggning	0 %	0 %	0 %	100 %	0 %	0 %	0 %	100 %
Könsidentitet	0 %	0 %	0 %	100 %	0 %	0 %	0 %	100 %
Ålder	0 %	0 %	0 %	100 %	0 %	0 %	0 %	100 %

Förekomst om diskriminering

Hur uppfattar du möjligheterna för kvinnor respektive män vid Forsvarshögskolan med avseende på följande

Totalt	Mycket större möjligheter för kvinnor		Större möjligheter för kvinnor		Lika stora möjligheter för kvinnor och män		Större möjligheter för män		Mycket större möjligheter för män	
	2022	2019	2022	2019	2022	2019	2022	2019	2022	2019
att få talutrymme på seminarier	0 %	0 %	3 %	0 %	82 %	86 %	15 %	12 %	0 %	2 %
att få ställa frågor på föreläsningar	0 %	0 %	0 %	1 %	97 %	93 %	3 %	6 %	0 %	0 %
att bli lyssnad på	0 %	0 %	5 %	0 %	85 %	85 %	10 %	13 %	0 %	2 %
att få stöd av sina studiekamrater	0 %	0 %	8 %	3 %	90 %	90 %	3 %	6 %	0 %	1 %
att få gehör av lärare för sina idéer	0 %	0 %	5 %	1 %	92 %	89 %	3 %	10 %	0 %	0 %
att få gehör av studiekamrater för sina idéer	0 %	0 %	3 %	4 %	90 %	82 %	5 %	10 %	3 %	3 %
att få höga betyg	0 %	0 %	3 %	3 %	97 %	93 %	0 %	4 %	0 %	0 %

Kvinnor	Mycket större möjligheter för kvinnor		Större möjligheter för kvinnor		Lika stora möjligheter för kvinnor och män		Större möjligheter för män		Mycket större möjligheter för män	
	2022	2019	2022	2019	2022	2019	2022	2019	2022	2019
att få talutrymme på seminarier	0 %	0 %	0 %	0 %	86 %	77 %	14 %	19 %	0 %	4 %
att få ställa frågor på föreläsningar	0 %	0 %	0 %	0 %	95 %	89 %	5 %	11 %	0 %	0 %
att bli lyssnad på	0 %	0 %	0 %	0 %	86 %	70 %	14 %	26 %	0 %	4 %
att få stöd av sina studiekamrater	0 %	0 %	0 %	0 %	95 %	85 %	5 %	13 %	0 %	2 %
att få gehör av lärare för sina idéer	0 %	0 %	0 %	0 %	100 %	81 %	0 %	19 %	0 %	0 %
att få gehör av studiekamrater för sina idéer	0 %	0 %	0 %	2 %	86 %	74 %	10 %	17 %	5 %	6 %
att få höga betyg	0 %	0 %	0 %	0 %	100 %	91 %	0 %	9 %	0 %	0 %

Förekomst om diskriminering

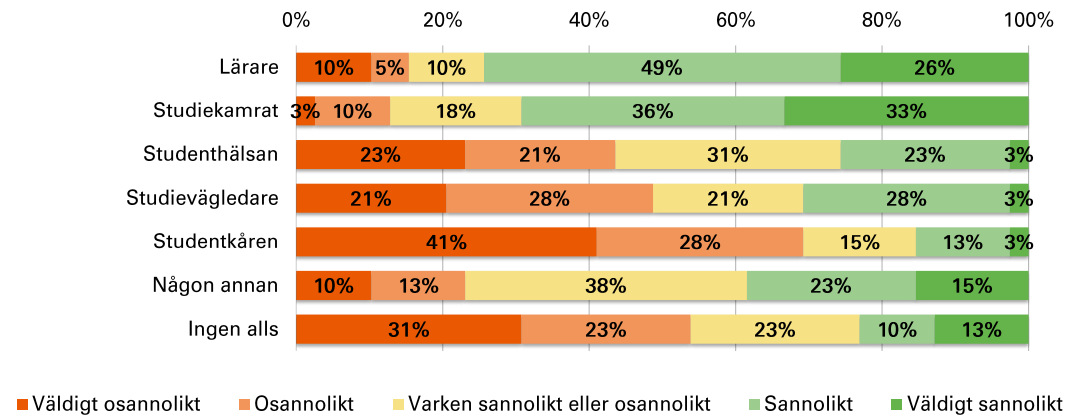
Hur uppfattar du möjligheterna för kvinnor respektive män vid Försvarshögskolan med avseende på följande

Män	Mycket större möjligheter för kvinnor		Större möjligheter för kvinnor		Lika stora möjligheter för kvinnor och män		Större möjligheter för män		Mycket större möjligheter för män	
	2022	2019	2022	2019	2022	2019	2022	2019	2022	2019
att få talutrymme på seminarier	0 %	0 %	6 %	0 %	81 %	94 %	13 %	6 %	0 %	0 %
att få ställa frågor på föreläsningar	0 %	0 %	0 %	2 %	100 %	96 %	0 %	2 %	0 %	0 %
att bli lyssnad på	0 %	0 %	13 %	0 %	81 %	98 %	6 %	2 %	0 %	0 %
att få stöd av sina studiekamrater	0 %	0 %	19 %	6 %	81 %	94 %	0 %	0 %	0 %	0 %
att få gehör av lärare för sina idéer	0 %	0 %	13 %	2 %	88 %	96 %	0 %	2 %	0 %	0 %
att få gehör av studiekamrater för sina idéer	0 %	0 %	6 %	6 %	94 %	90 %	0 %	4 %	0 %	0 %
att få höga betyg	0 %	0 %	6 %	6 %	94 %	94 %	0 %	0 %	0 %	0 %

11.7. Råd och stöd vid Försvvarshögskolan

Om det skulle uppstå samarbetsvårigheter och konflikter på din utbildning - vem skulle du då vända dig till?

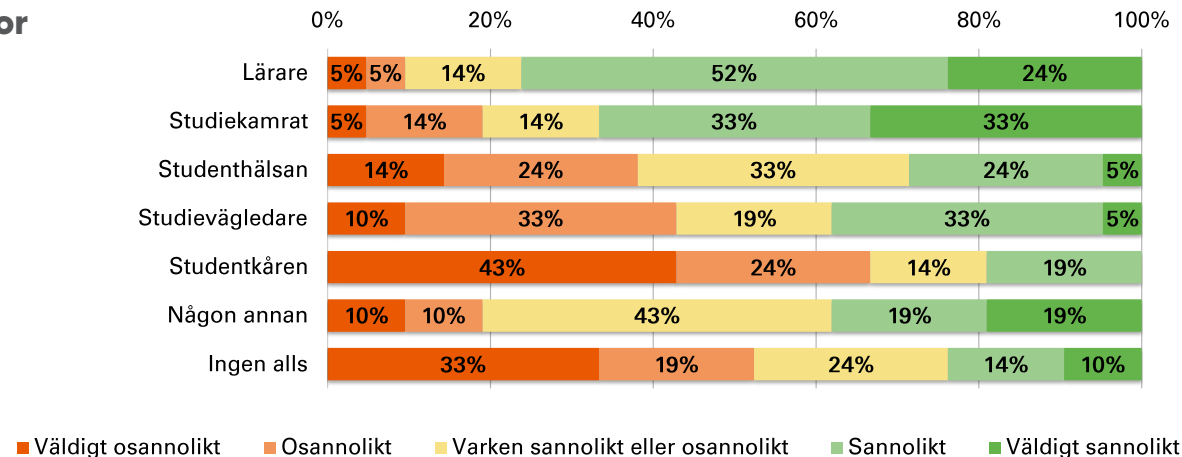
Totalt



Medelvärde	2022	2019
Lärare	3,74	3,71
Studiekamrat	3,87	3,82
Studenthälsan	2,62	2,63
Studievägledare	2,64	2,98
Studentkåren	2,08	2,42
Någon annan	3,21	3,24
Ingen alls	2,51	-

Om det skulle uppstå samarbetsvårigheter och konflikter på din utbildning - vem skulle du då vända dig till?

Kvinnor

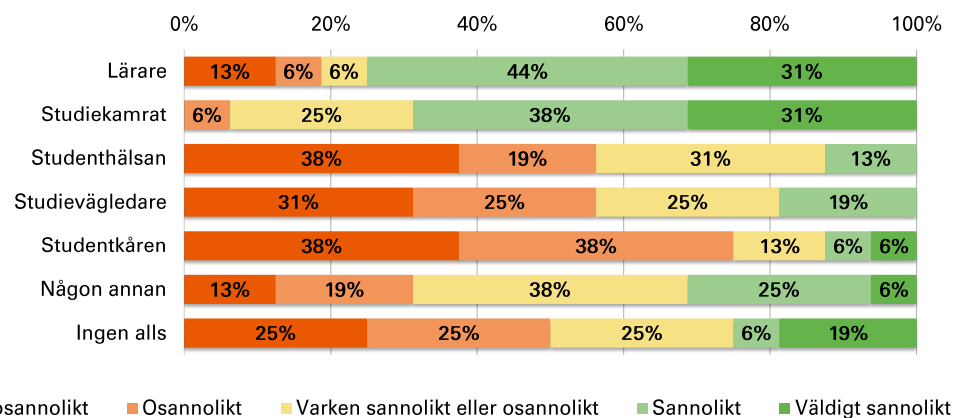


Medelvärde	2022	2019
Lärare	3,86	3,70
Studiekamrat	3,76	3,87
Studenthälsan	2,81	2,81
Studievägledare	2,90	3,13
Studentkåren	2,10	2,62
Någon annan	3,29	3,32
Ingen alls	2,48	-

Råd och stöd vid Försvvarshögskolan

Om det skulle uppstå samarbetsvärigheter och konflikter på din utbildning - vem skulle du då vända dig till?

Män



Medelvärde	2022	2019
Lärare	3,75	3,72
Studiekamrat	3,94	3,78
Studenthälsan	2,19	2,46
Studievägledare	2,31	2,84
Studentkåren	2,06	2,24
Någon annan	2,94	3,16
Ingen alls	2,69	-

Vet du var du kan få hjälp om din studiesituation får dig att känna dig stressad eller att må dåligt?

	2022			2019		
	Total	Kvinnor	Män	Total	Kvinnor	Män
Ja	64 %	62 %	63 %	60 %	60 %	60 %
Nej	36 %	38 %	38 %	40 %	40 %	40 %

Råd och stöd vid Förvarshögskolan

Har du varit i kontakt med någon vid Förvarshögskolan angående att du blivit behandlad på ett kränkande sätt, trakasserad, sexuellt trakasserad eller diskriminerad?

	Total		Kvinnor		Män	
	2022	2019	2022	2019	2022	2019
Ja, handläggare för likabehandlingsfrågor	33 %	15 %	33 %	18 %	0 %	0 %
Ja, studie- och yrkesvägledare	0 %	15 %	0 %	18 %	0 %	0 %
Ja, samordnare för studenter med funktionsnedsättning	0 %	15 %	0 %	18 %	0 %	0 %
Ja, studentkåren	0 %	8 %	0 %	9 %	0 %	0 %
Ja, en lärare	0 %	15 %	0 %	18 %	0 %	0 %
Ja, annan personal/funktion	0 %	31 %	0 %	27 %	50 %	50 %
Nej	67 %	69 %	67 %	73 %	50 %	50 %
Vill inte svara	0 %	-	0 %	-	-	-

Om du har blivit utsatt för kränkande behandling, trakasserier eller sexuella trakasserier - anser du då att du fått det stöd av Förvarshögskolan som du haft behov av?

	2022			2019		
	Total	Kvinnor	Män	Total	Kvinnor	Män
Ja	0 %	0 %	0 %	23 %	27 %	0 %
Nej	33 %	33 %	33 %	31 %	27 %	50 %
Har inte sökt något stöd	67 %	67 %	67 %	46 %	45 %	50 %

11.8. Tillgänglighet och att studera med funktionsnedsättning

Har du en funktionsnedsättning som kan påverka dina studier?

	Total		Kvinnor		Män	
	2022	2019	2022	2019	2022	2019
Nej	79 %	82 %	81 %	74 %	88 %	90 %
Ja	21 %	18 %	19 %	26 %	13 %	10 %

Har du varit i kontakt med/anmält detta till samordnare för studenter med funktionsnedsättning vid Försvarshögskolan?

	Total		Kvinnor		Män	
	2022	2019	2022	2019	2022	2019
Ja, och det har underlättat mina studier	50 %	35 %	50 %	50 %	0 %	0 %
Ja, men det har inte gjort någon skillnad för mina studier	13 %	6 %	25 %	8 %	0 %	0 %
Nej	13 %	59 %	25 %	42 %	0 %	100 %
Jag känner inte till om det finns en samordnare för studenter med funktionsnedsättning på mitt lärosäte	25 %	0 %	0 %	0 %	100 %	0 %

Tillgänglighet och att studera med funktionsnedsättning

Har du haft behov av inläst kurslitteratur, syn- eller hörseltolkning i undervisningen?

	Total		Kvinnor		Män	
	2022	2019	2022	2019	2022	2019
Ja	8 %	4 %	5 %	4 %	6 %	4 %
Nej	92 %	96 %	95 %	96 %	94 %	96 %

Har du fått stöd med att få tillgång till inläst kurslitteratur, syn- eller hörseltolkning?

	Total		Kvinnor		Män	
	2022	2019	2022	2019	2022	2019
Ja	0 %	75 %	0 %	100 %	0 %	50 %
Nej	100 %	25 %	100 %	0 %	100 %	50 %

12. Resultat - Samtliga officerprogram

Demografiska frågor

Det är många fler män än kvinnor på officersprogrammen bland respondenterna. Dock jämfört med 2019 så har den ojämna könsfördelningen gått ner lite från 82 procent män och 17 procent kvinnor till att vara 77 procent män och 19 procent kvinnor.

Studiemiljön

Överlag har studenterna en väldigt positiv bild av studierna och studiemiljön. I snitt upplever studenterna att de kan prestera i studierna, det är dock vanligare hos män än kvinnor. Det är vanligt att studenterna "ibland" känner sig stressad eller mår dåligt på grund av studierna. Det vanligaste är att studenterna antingen lägger 31-40 timmar i veckan (det har 34 procent svarat) eller 41-50 timmar i veckan (30 procent) på studierna.

Det vanligaste är att tycka att bibliotekets lokaler är de bästa studiemiljöerna.

Överlag så är studenterna nöjda med studiemiljön som lärare och medstudenter skapar där de vågar uttrycka sina åsikter.

Förekomst av kränkande behandling och trakasserier

12 procent av studenterna känner till att det förekommit kränkande behandling på utbildningen vid något eller flera tillfällen. Tre procent av kvinnor har själva blivit utsatt för kränkande behandling vid något tillfälle men inga kvinnor har blivit utsatta vid flera tillfällen. Dessa siffror för män är två respektive noll procent.

17 procent av studenterna känner till att det förekommit trakasserier på utbildningen vid något eller flera tillfällen. Sex procent av kvinnor har själva blivit utsatt för trakasserier vid något tillfälle och en procent har svarat att de har skett vid flera tillfällen. Dessa siffror för män är tre respektive en procent.

18 procent av studenterna känner till att det förekommit sexuella trakasserier på utbildningen vid något eller flera tillfällen. Sju procent av kvinnor har själva blivit utsatta för sexuella trakasserier vid något tillfälle och tre procent vid flera tillfällen. Bland männen är det inga som har svarat att det har utsatts för sexuella trakasserier vid något tillfälle.

Diskriminering

De två vanligaste skälen som studenter har blivit diskriminerade på grund av är könstillhörighet (fyra procent) och ålder (tre procent).

Bland kvinnliga studenter är det fler relativt till manliga studenter som anser att män får mer plats när det kommer till att få talutrymme på seminarier samt att bli lyssnad på och få gehör från sina studiekamrater. Dock är det vanligaste, både bland män och kvinnor, att studenterna anser att både män och kvinnor har lika stora möjligheter.

Råd och stöd vid Försvvarshögskolan

97 procent av studenterna uppger att de är sannolikt eller väldigt sannolikt att de skulle vända sig till en studiekamrat vid svårigheter på utbildningen. Det näst vanligaste är att vända sig till "någon annan" där 58 procent har svarat att det är sannolikt eller väldigt sannolikt. Även 50 procent har svarat att det är sannolikt eller väldigt att de skulle vända sig till en lärare.

66 procent vet var de kan få hjälp om studiesituation får dem att känna sig stressade eller att må dåligt. Detta är en nedgång från undersökning 2019 där 74 procent svarade att de visste.

Tillgänglighet

Andelen studenter som kontaktat samordnaren för studenter med funktionsnedsättning vid Försvvarshögskolan har gått upp från 2019. 32 procent har kontaktat samordnaren och de menar att det har underlättat med studierna jämfört med 15 procent 2019. Ytterligare 23 procent har varit i kontakt men menar att det inte har gjort någon skillnad för deras studier, denna siffra 2019 var noll procent. Det är även fler som inte känner till att det finns en samordnare där det har ökat från 15 procent till 23 procent.

62 procent av studenterna som har haft behov av tillgång till inläst kurslitteratur, syn- eller hörseltolkning har fått det. Detta är en ökning från 2019 då endast 33 procent svarade att de hade fått det.

12.1. Demografiska frågor

Vilket kön har du?

	2022	2019
Kvinna	19 %	17 %
Man	77 %	82 %
Annat	0 %	0 %
Osäker	1 %	1 %
Vill ej svara	2 %	1 %

Antal	2022	2019
Kvinna	67	20
Man	266	99
Annat	0	0
Osäker	5	1
Vill ej svara	6	1

Var är du född?

	2022		2019	
	Kvinnor	Män	Kvinnor	Män
Sverige	97 %	96 %	100 %	93 %
Annat land i Norden utom Sverige	0 %	0 %	0 %	0 %
Annat land i EU utom Norden	1 %	1 %	0 %	2 %
Annat land i Europa utanför EU	0 %	0 %	0 %	0 %
Afrika	0 %	0 %	0 %	0 %
Nordamerika	0 %	0 %	0 %	0 %
Sydamerika	0 %	1 %	0 %	2 %
Asien	0 %	1 %	0 %	3 %
Oceanien	0 %	0 %	0 %	0 %
Vill ej svara	1 %	0 %	0 %	0 %

Demografiska frågor

Var är din mamma född?

	2022		2019	
	Kvinnor	Män	Kvinnor	Män
Sverige	94 %	88 %	85 %	86 %
Annat land i Norden utom Sverige	1 %	3 %	0 %	4 %
Annat land i EU utom Norden	3 %	3 %	10 %	3 %
Annat land i Europa utanför EU	0 %	0 %	5 %	0 %
Afrika	0 %	0 %	0 %	0 %
Nordamerika	0 %	0 %	0 %	0 %
Sydamerika	0 %	2 %	0 %	2 %
Asien	0 %	2 %	0 %	4 %
Oceanien	0 %	0 %	0 %	0 %
Vill ej svara	1 %	1 %	0 %	1 %

Har någon av dina föräldrar läst på högskola/ universitet?

	2022		2019	
	Kvinnor	Män	Kvinnor	Män
Ja, båda mina föräldrar	42 %	32 %	30 %	38 %
Ja, en av mina föräldrar	30 %	39 %	30 %	33 %
Nej	27 %	29 %	40 %	29 %
Vet inte	1 %	0 %	0 %	1 %

Var är din pappa född?

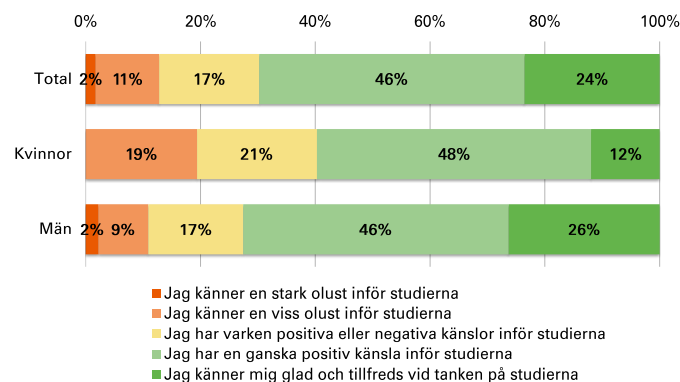
	2022		2019	
	Kvinnor	Män	Kvinnor	Män
Sverige	90 %	91 %	85 %	84 %
Annat land i Norden utom Sverige	3 %	1 %	0 %	3 %
Annat land i EU utom Norden	3 %	2 %	10 %	3 %
Annat land i Europa utanför EU	1 %	1 %	5 %	0 %
Afrika	0 %	0 %	0 %	2 %
Nordamerika	0 %	0 %	0 %	0 %
Sydamerika	0 %	2 %	0 %	2 %
Asien	1 %	2 %	0 %	4 %
Oceanien	0 %	0 %	0 %	0 %
Vill ej svara	1 %	1 %	0 %	2 %

Har någon av dina föräldrar arbetat inom Försvarsmakten (exklusive värnplikt)?

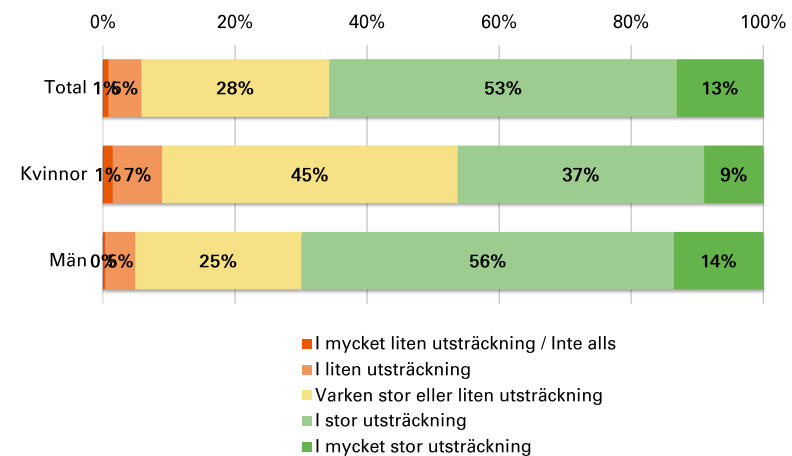
	2022		2019	
	Kvinnor	Män	Kvinnor	Män
Ja, båda mina föräldrar	3 %	2 %	10 %	2 %
Ja, en av mina föräldrar	31 %	18 %	30 %	18 %
Nej	64 %	80 %	60 %	80 %
Vet inte	1 %	0 %	0 %	0 %

12.2. Studiemiljön

Vad har du för känslor när du är på väg till Försvarshögskolan?



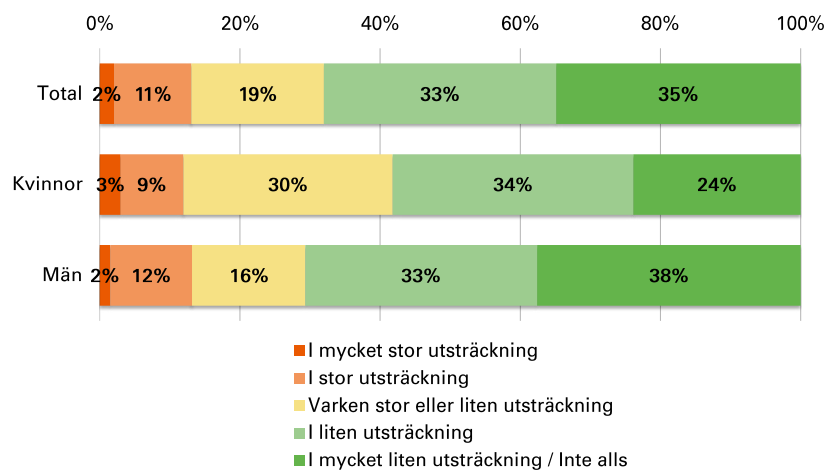
I vilken utsträckning upplever du att du kan prestera i dina studier?



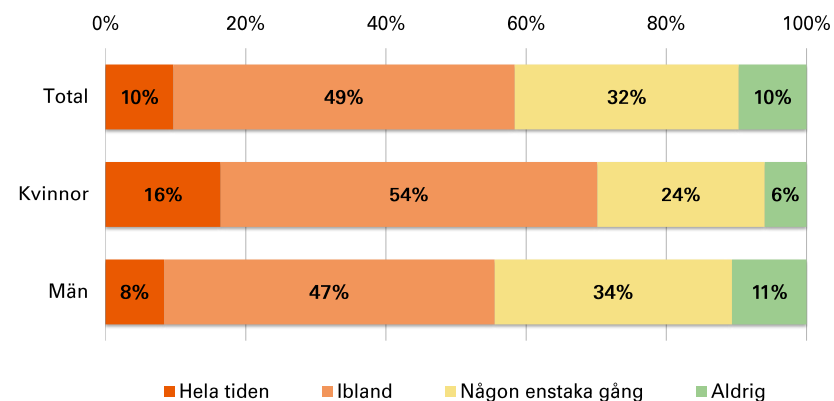
Medelvärde	2022			2019		
	Total	Kvinnor	Män	Total	Kvinnor	Män
Vad har du för känslor när du är på väg till Försvarshögskolan?	3,79	3,52	3,86	3,58	3,55	3,58
I vilken utsträckning upplever du att du kan prestera i dina studier?	3,72	3,45	3,78	3,69	3,60	3,70

Studiemiljön

I vilken utsträckning finns det på din utbildning samarbetsvårigheter och konflikter som påverkar studierna negativt?



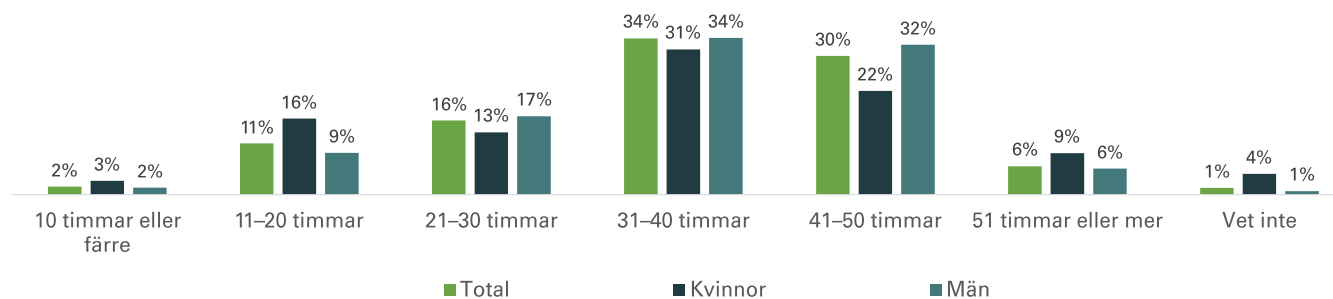
Har din studiesituation fått dig att känna dig stressad eller må dåligt på annat sätt?



Medelvärde	2022			2019		
	Total	Kvinnor	Män	Total	Kvinnor	Män
I vilken utsträckning finns det på din utbildning samarbetsvårigheter och konflikter som påverkar studierna negativt?	3,88	3,67	3,94	3,12	3,30	3,08
Har din studiesituation fått dig att känna dig stressad eller må dåligt på annat sätt?	2,42	2,19	2,47	2,35	2,15	2,39

Studiemiljön

Hur många timmar lägger du i genomsnitt ner på dina studier (inklusive lärarledd undervisning) per vecka

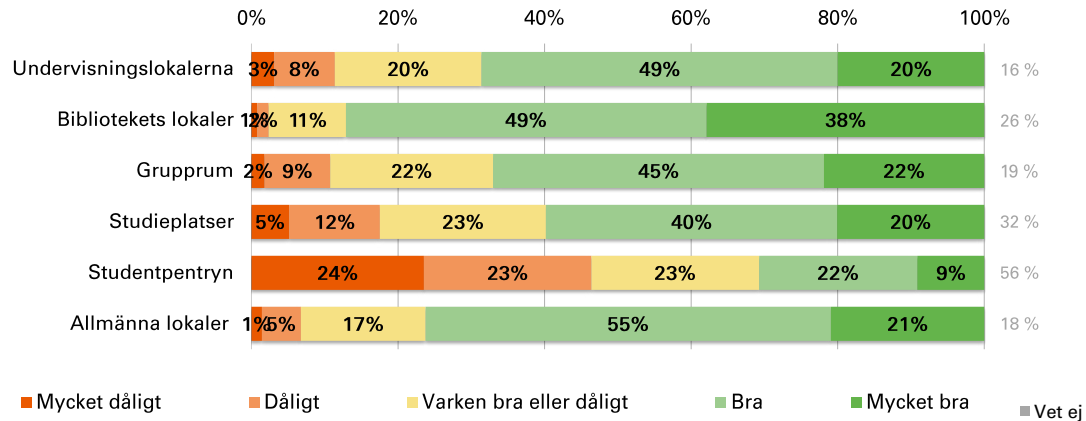


Andel	2022			2019		
	Total	Kvinnor	Män	Total	Kvinnor	Män
10 timmar eller färre	2 %	3 %	2 %	1 %	0 %	1 %
11-20 timmar	11 %	16 %	9 %	8 %	5 %	9 %
21-30 timmar	16 %	13 %	17 %	17 %	20 %	16 %
31-40 timmar	34 %	31 %	34 %	35 %	25 %	37 %
41-50 timmar	30 %	22 %	32 %	31 %	50 %	28 %
51 timmar eller mer	6 %	9 %	6 %	7 %	0 %	9 %
Vet inte	1 %	4 %	1 %	1 %	0 %	1 %

Studiemiljön

Hur upplever du att följande miljöer på Försvarshögskolan fungerar för dina studier?

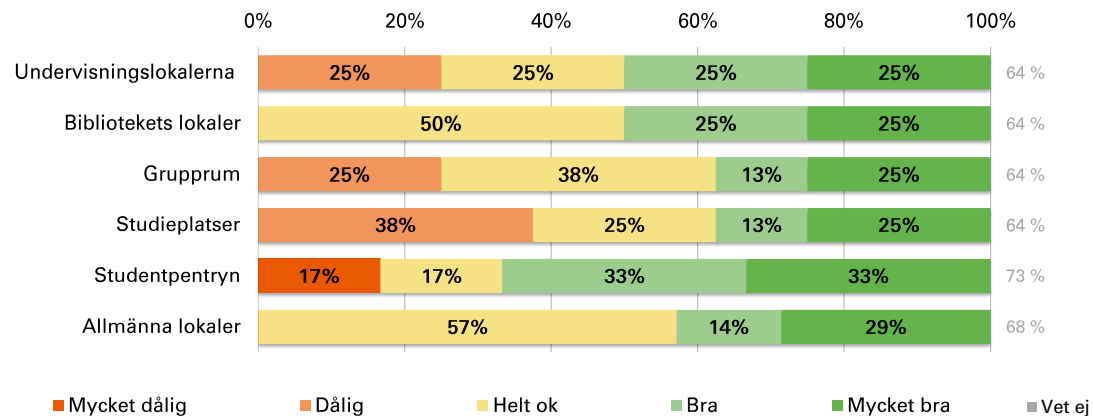
Totalt



Medelvärde	2022	2019
Undervisningslokalerna	3,74	3,70
Bibliotekets lokaler	4,22	4,17
Grupprum	3,76	3,53
Studieplatser	3,57	3,37
Studentpentryn	2,70	2,88
Allmänna lokaler	3,89	3,66

Hur upplever du att den fysiska tillgängligheten är i följande miljöer på Försvarshögskolan?

Totalt

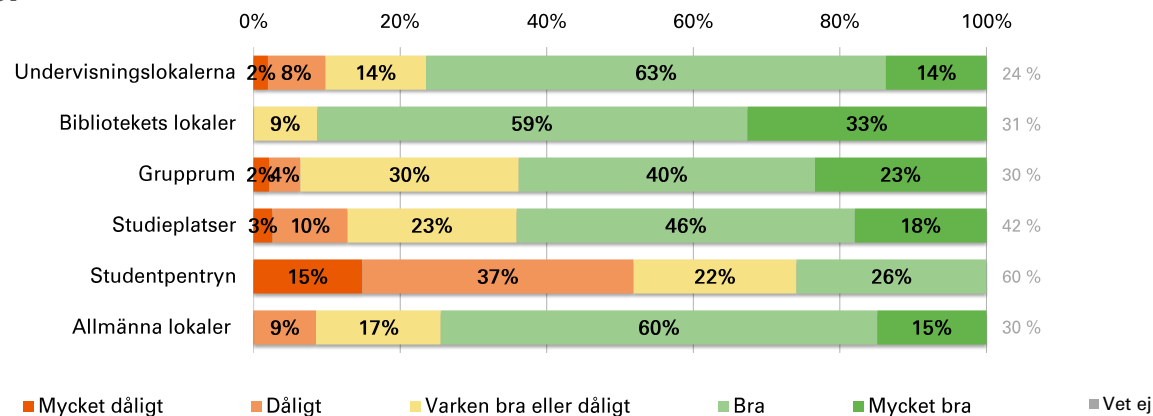


Medelvärde	2022	2019
Undervisningslokalerna	3,50	3,70
Bibliotekets lokaler	3,75	3,95
Grupprum	3,38	3,58
Studieplatser	3,25	3,64
Studentpentryn	3,67	3,30
Allmänna lokaler	3,71	3,71

Studiemiljön

Hur upplever du att följande miljöer på Förvarshögskolan fungerar för dina studier?

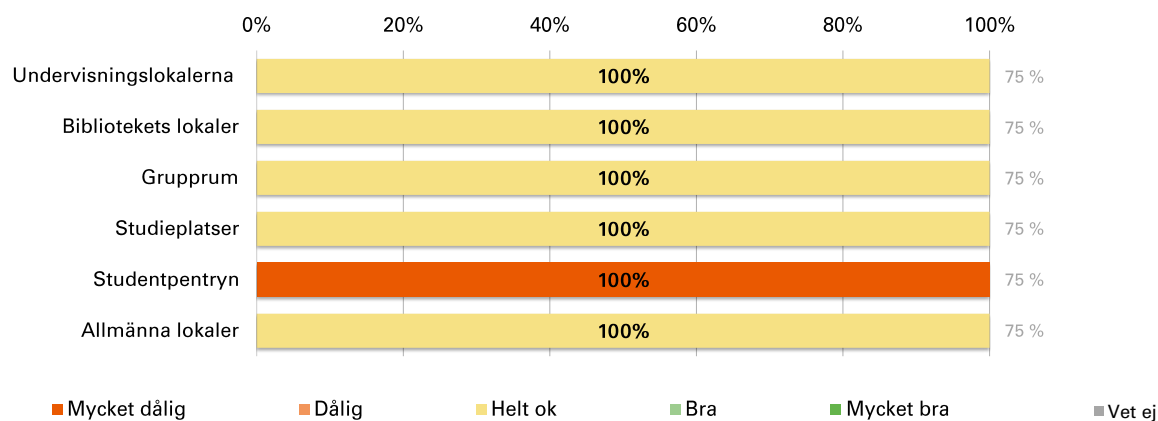
Kvinnor



Medelvärde	2022	2019
Undervisningslokalerna	3,78	3,89
Bibliotekets lokaler	4,24	4,11
Grupprum	3,79	3,59
Studieplatser	3,67	3,31
Studentpentryn	2,59	3,00
Allmänna lokaler	3,81	3,74

Hur upplever du att den fysiska tillgängligheten är i följande miljöer på Förvarshögskolan?

Kvinnor

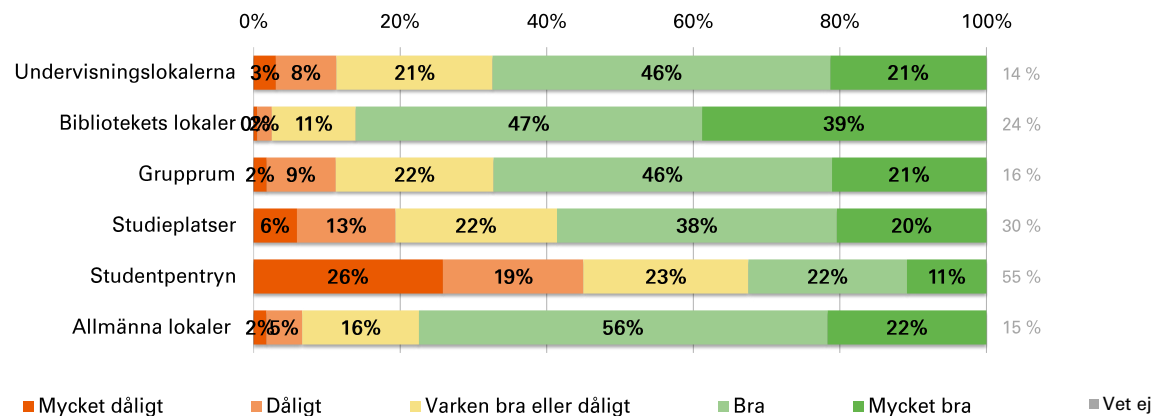


Medelvärde	2022	2019
Undervisningslokalerna	3,00	3,78
Bibliotekets lokaler	3,00	4,11
Grupprum	3,00	3,67
Studieplatser	3,00	3,70
Studentpentryn	1,00	3,22
Allmänna lokaler	3,00	3,80

Studiemiljön

Hur upplever du att följande miljöer på Försvarshögskolan fungerar för dina studier?

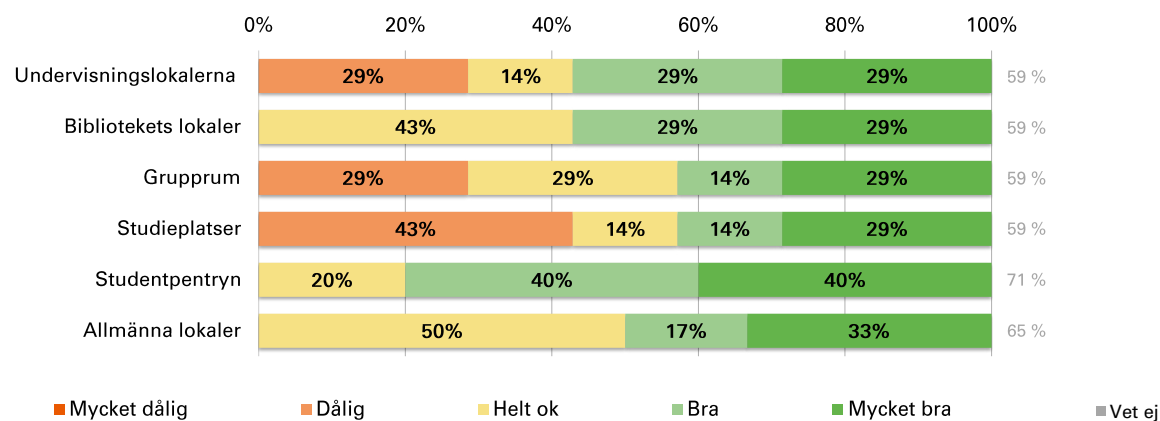
Män



Medelvärde	2022	2019
Undervisningslokalerna	3,74	3,66
Bibliotekets lokaler	4,22	4,19
Grupprum	3,75	3,52
Studieplatser	3,54	3,39
Studentpentryn	2,73	2,85
Allmänna lokaler	3,91	3,64

Hur upplever du att den fysiska tillgängligheten är i följande miljöer på Försvarshögskolan?

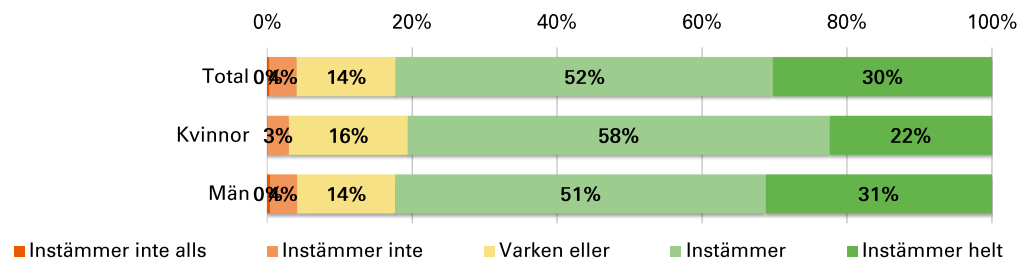
Män



Medelvärde	2022	2019
Undervisningslokalerna	3,57	3,68
Bibliotekets lokaler	3,86	3,92
Grupprum	3,43	3,56
Studieplatser	3,29	3,63
Studentpentryn	4,20	3,32
Allmänna lokaler	3,83	3,69

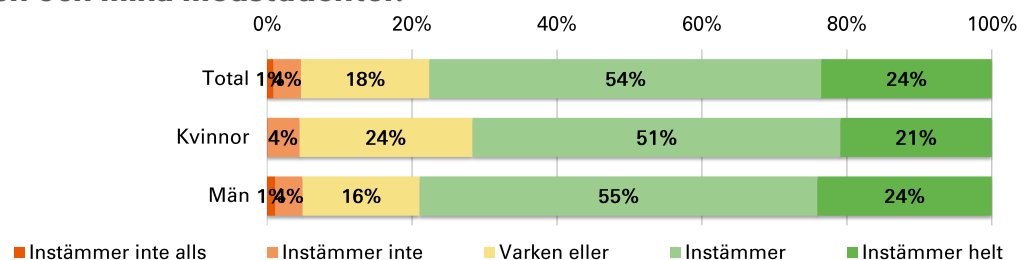
Studiemiljön

Mina lärare är positiva till att jag uttrycker mina åsikter vid föreläsningar och seminarier.



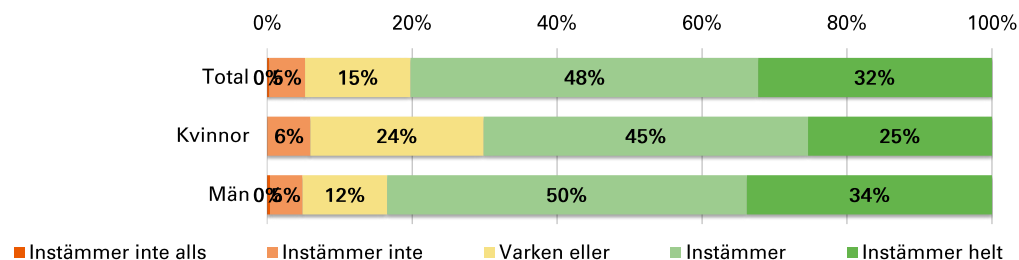
Medelvärde	2022	2019
Total	4,08	3,67
Kvinnor	4,00	3,70
Män	4,09	3,66

Om jag uttrycker en annan åsikt än min lärare vid föreläsningar och seminarier blir jag respektfullt bemött av läraren och mina medstudenter.



Medelvärde	2022	2019
Total	3,96	3,64
Kvinnor	3,88	3,75
Män	3,97	3,62

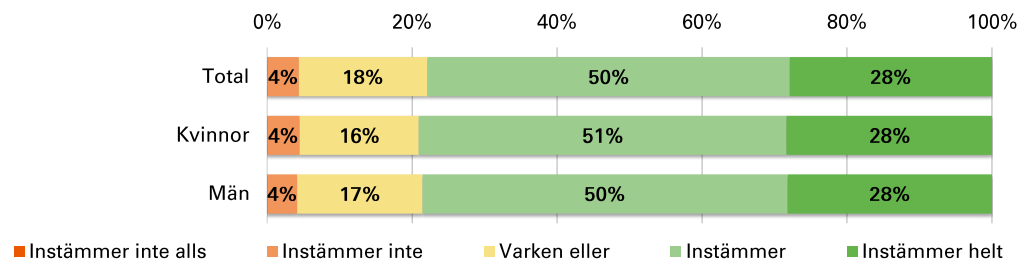
Vid föreläsningar och seminarier vågar jag ha en annan åsikt än läraren och mina medstudenter.



Medelvärde	2022	2019
Total	4,07	3,81
Kvinnor	3,90	3,45
Män	4,12	3,88

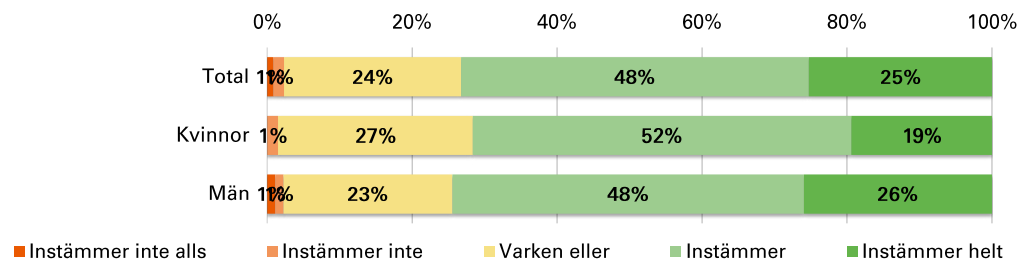
Studiemiljön

Mina lärare är positiva till att jag lyfter mina erfarenheter vid föreläsningar och seminarier.



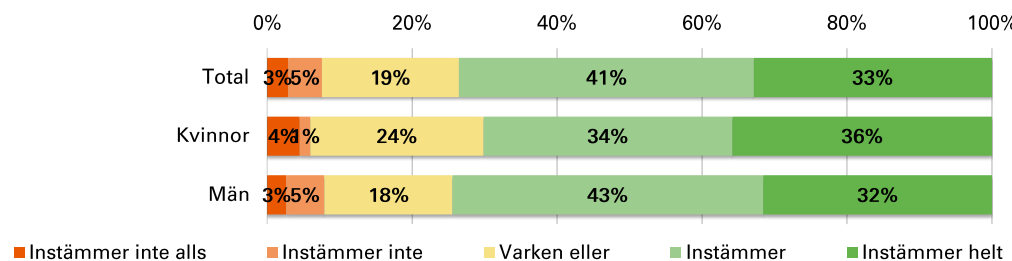
Medelvärde	2022	2019
Total	4,01	3,78
Kvinnor	4,03	4,00
Män	4,03	3,73

Mina lärare visar i sitt bemötande av mig att de tycker att jag är lämplig för min utbildning.



Medelvärde	2022	2019
Total	3,95	3,69
Kvinnor	3,90	3,75
Män	3,97	3,68

När det är fritt att välja ämnen för uppsatser eller inlämningsuppgifter utgår jag ifrån mina erfarenheter och mina intressen, utan att oroa mig för vad läraren ska tycka om mig som person.



Medelvärde	2022	2019
Total	3,96	3,64
Kvinnor	3,96	3,60
Män	3,95	3,65

12.3. Förekomst av kränkande behandling och mobbning

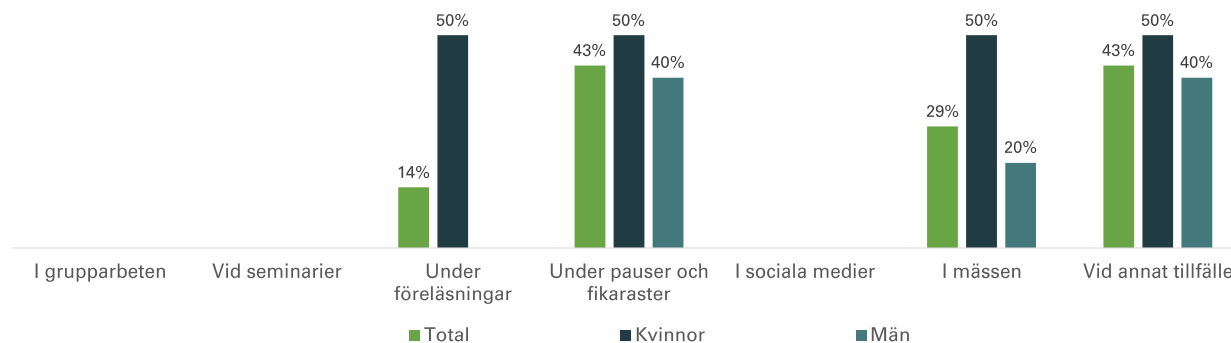
Känner du till om det under det senaste året har förekommit att anställda eller studenter utsatts för kränkande behandling på din utbildning, t.ex. i form av mobbning? *

Andel	2022		
	Total	Kvinnor	Män
Ja, vid något tillfälle	9 %	13 %	8 %
Ja, vid flera tillfällen	3 %	4 %	2 %
Nej	88 %	82 %	89 %

Har du själv under det senaste året blivit utsatt för kränkande behandling vid Försvarshögskolan, t.ex. i form av mobbning? *

Andel	2022		
	Total	Kvinnor	Män
Ja, vid något tillfälle	2 %	3 %	2 %
Ja, vid flera tillfällen	0 %	0 %	0 %
Nej	98 %	97 %	98 %

I vilket/vilka sammanhang har du blivit utsatt för kränkande behandling?



* ej jämförbar över tid

12.4. Förekomst av trakasserier

Känner du till om det under det senaste året har förekommit att anställda eller studenter utsatts för trakasserier på din utbildning, t.ex. i form av nedsättande kommentarer, gester eller utfrysning?

2022			
Andel	Total	Kvinnor	Män
Ja, vid flera tillfällen	3 %	4 %	3 %
Ja, vid något tillfälle	14 %	16 %	13 %
Nej	83 %	79 %	83 %

Har du själv under det senaste året blivit utsatt för trakasserier vid Försvarshögskolan, t.ex. i form av nedsättande kommentarer, gester eller utfrysning? *

2022			
Andel	Total	Kvinnor	Män
Ja, vid flera tillfällen	1 %	1 %	1 %
Ja, vid något tillfälle	4 %	6 %	3 %
Nej	95 %	93 %	96 %

12.5. Förekomst av sexuella trakasserier

Känner du till om det under det senaste året har förekommit att anställda eller studenter utsatts för sexuella trakasserier på din utbildning, t.ex. i form av ovälkomna komplimanger, inbjudningar eller ovälkommen beröring?

2022			
Andel	Total	Kvinnor	Män
Ja, vid flera tillfällen	5 %	10 %	3 %
Ja, vid något tillfälle	13 %	16 %	12 %
Nej	83 %	73 %	85 %

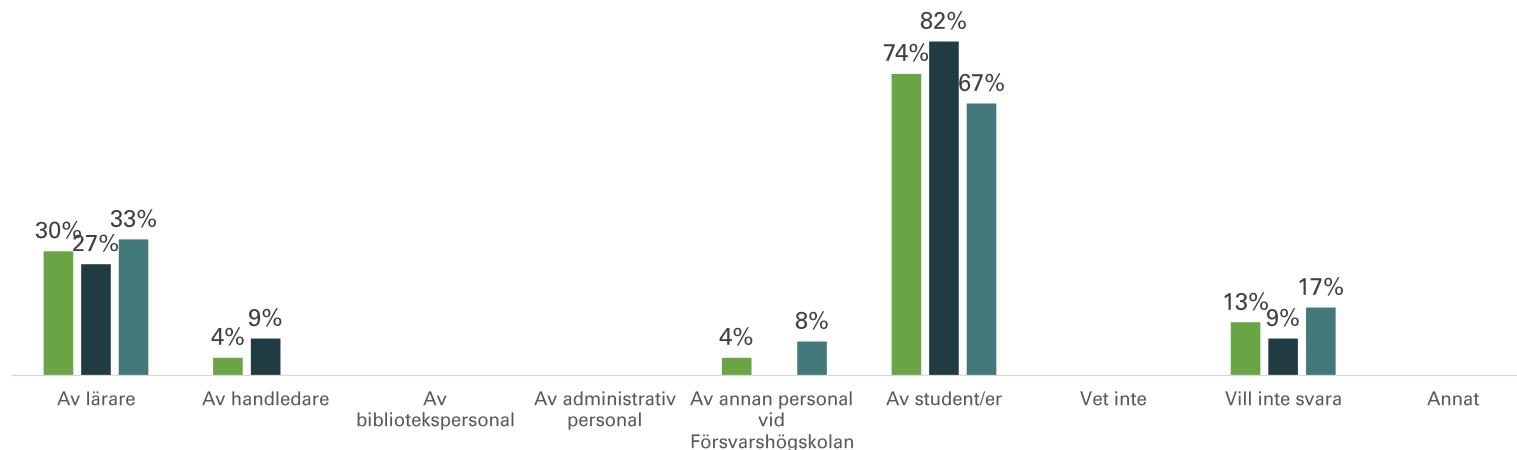
Har du själv under det senaste året blivit utsatt för sexuella trakasserier vid Försvarshögskolan, t.ex. i form av ovälkomna komplimanger, inbjudningar eller ovälkommen beröring?

2022			
Andel	Total	Kvinnor	Män
Ja, vid flera tillfällen	1 %	3 %	0 %
Ja, vid något tillfälle	2 %	7 %	0 %
Nej	98 %	90 %	100 %

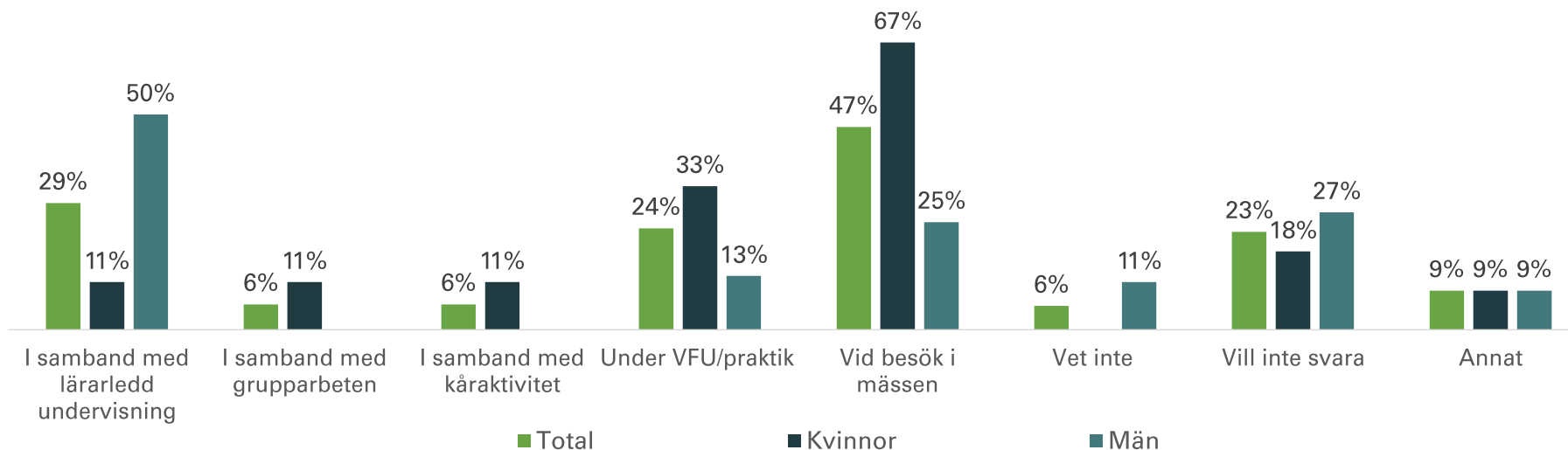
* ej jämförbar över tid

Förekomst av kränkande behandling, mobbning, trakasserier och sexuella trakasserier

Av vem/vilka har du blivit kränkt, trakasserad eller sexuellt trakasserad?



I vilken/vilka situationer har du upplevt att du blivit kränkt, trakasserad eller sexuellt trakasserad?



Förekomst av kränkande behandling, mobbning, trakasserier och sexuella trakasserier

Har den kränkande behandlingen, trakasserierna eller de sexuella trakasserierna upphört?

Andel	2022			2019		
	Total	Kvinnor	Män	Total	Kvinnor	Män
Ja	43 %	36 %	50 %	44 %	57 %	33 %
Nej	4 %	9 %	0 %	25 %	43 %	11 %
Vet inte	43 %	45 %	42 %	25 %	0 %	44 %
Vill inte svara	9 %	9 %	8 %	6 %	0 %	11 %

12.6. Förekomst av diskriminering

Har du under det senaste året känt att du själv har blivit missgynnad eller diskriminerad på din utbildning på grund av något av följande?

Andel - Total	2022				2019			
	Ja, vid grupparbeten	Ja, vid examination	Ja, i annat	Nej	Ja, vid grupparbeten	Ja, vid examination	Ja, i annat	Nej
Könstillhörighet	1 %	1 %	3 %	96 %	0 %	1 %	2 %	98 %
Etnisk tillhörighet	0 %	0 %	1 %	99 %	0 %	0 %	2 %	98 %
Religion eller annan trosuppfattning	0 %	0 %	1 %	99 %	0 %	1 %	1 %	98 %
Funktionsnedsättning	0 %	1 %	1 %	98 %	0 %	1 %	0 %	99 %
Sexuell läggning	0 %	0 %	0 %	100 %	0 %	0 %	0 %	100 %
Könsidentitet	0 %	0 %	0 %	100 %	2 %	0 %	1 %	98 %
Ålder	1 %	0 %	2 %	97 %	1 %	0 %	6 %	93 %

Förekomst om diskriminering

Har du under det senaste året känt att du själv har blivit missgynnad eller diskriminerad på din utbildning på grund av något av följande?

Andel - Kvinnor	2022				2019			
	Ja, vid grupparbeten	Ja, vid examination	Ja, i annat	Nej	Ja, vid grupparbeten	Ja, vid examination	Ja, i annat	Nej
Könstillhörighet	1 %	0 %	4 %	94 %	0 %	0 %	5 %	95 %
Etnisk tillhörighet	0 %	0 %	1 %	99 %	0 %	0 %	0 %	100 %
Religion eller annan trosuppfattning	0 %	0 %	1 %	99 %	0 %	0 %	0 %	100 %
Funktionsnedsättning	0 %	1 %	1 %	99 %	0 %	0 %	0 %	100 %
Sexuell läggning	0 %	0 %	0 %	100 %	0 %	0 %	0 %	100 %
Könsidentitet	0 %	0 %	0 %	100 %	5 %	0 %	0 %	95 %
Ålder	3 %	0 %	3 %	94 %	5 %	0 %	5 %	90 %

Andel - Män	2022				2019			
	Ja, vid grupparbeten	Ja, vid examination	Ja, i annat	Nej	Ja, vid grupparbeten	Ja, vid examination	Ja, i annat	Nej
Könstillhörighet	1 %	1 %	3 %	96 %	0 %	1 %	1 %	98 %
Etnisk tillhörighet	0 %	0 %	1 %	99 %	0 %	0 %	2 %	98 %
Religion eller annan trosuppfattning	0 %	0 %	1 %	99 %	0 %	1 %	1 %	98 %
Funktionsnedsättning	0 %	1 %	1 %	98 %	0 %	1 %	0 %	99 %
Sexuell läggning	0 %	0 %	0 %	100 %	0 %	0 %	0 %	100 %
Könsidentitet	0 %	0 %	0 %	100 %	1 %	0 %	1 %	98 %
Ålder	1 %	0 %	2 %	98 %	0 %	0 %	6 %	94 %

Förekomst om diskriminering

Hur uppfattar du möjligheterna för kvinnor respektive män vid Försvarshögskolan med avseende på följande

Totalt	Mycket större möjligheter för kvinnor		Större möjligheter för kvinnor		Lika stora möjligheter för kvinnor och män		Större möjligheter för män		Mycket större möjligheter för män	
	2022	2019	2022	2019	2022	2019	2022	2019	2022	2019
att få talutrymme på seminarier	2 %	2 %	3 %	6 %	88 %	85 %	6 %	7 %	1 %	0 %
att få ställa frågor på föreläsningar	1 %	2 %	3 %	3 %	93 %	93 %	3 %	2 %	0 %	0 %
att bli lyssnad på	1 %	2 %	5 %	7 %	81 %	77 %	11 %	14 %	1 %	0 %
att få stöd av sina studiekamrater	2 %	4 %	6 %	10 %	89 %	83 %	2 %	2 %	0 %	0 %
att få gehör av lärare för sina idéer	1 %	2 %	4 %	7 %	90 %	84 %	3 %	7 %	1 %	0 %
att få gehör av studiekamrater för sina idéer	0 %	2 %	2 %	2 %	87 %	88 %	10 %	7 %	1 %	0 %
att få höga betyg	2 %	3 %	6 %	14 %	90 %	81 %	1 %	1 %	0 %	1 %

Kvinnor	Mycket större möjligheter för kvinnor		Större möjligheter för kvinnor		Lika stora möjligheter för kvinnor och män		Större möjligheter för män		Mycket större möjligheter för män	
	2022	2019	2022	2019	2022	2019	2022	2019	2022	2019
att få talutrymme på seminarier	0 %	0 %	0 %	0 %	82 %	90 %	15 %	10 %	3 %	0 %
att få ställa frågor på föreläsningar	0 %	0 %	0 %	0 %	91 %	100 %	7 %	0 %	1 %	0 %
att bli lyssnad på	0 %	0 %	0 %	0 %	66 %	60 %	28 %	40 %	6 %	0 %
att få stöd av sina studiekamrater	0 %	0 %	3 %	0 %	90 %	90 %	6 %	10 %	1 %	0 %
att få gehör av lärare för sina idéer	0 %	0 %	0 %	0 %	87 %	80 %	9 %	20 %	4 %	0 %
att få gehör av studiekamrater för sina idéer	0 %	0 %	1 %	0 %	70 %	75 %	25 %	25 %	3 %	0 %
att få höga betyg	0 %	0 %	3 %	0 %	93 %	90 %	4 %	5 %	0 %	5 %

Förekomst om diskriminering

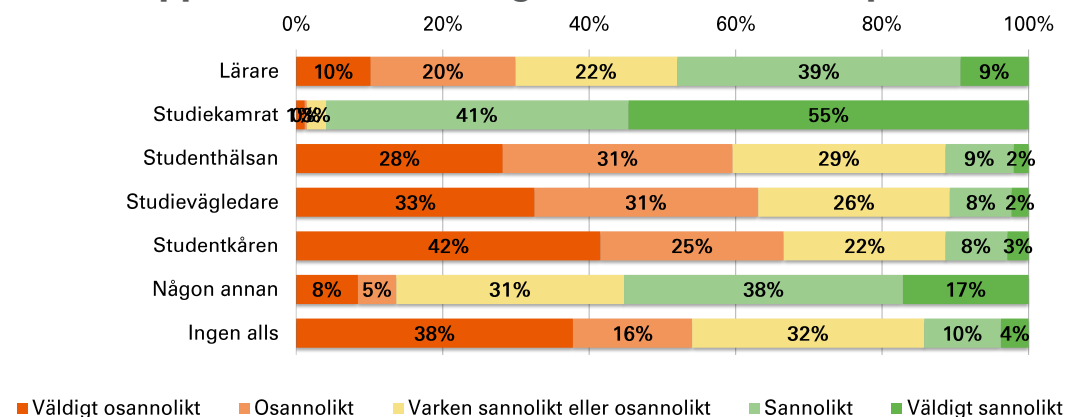
Hur uppfattar du möjligheterna för kvinnor respektive män vid Försvarshögskolan med avseende på följande

Män	Mycket större möjligheter för kvinnor		Större möjligheter för kvinnor		Lika stora möjligheter för kvinnor och män		Större möjligheter för män		Mycket större möjligheter för män	
	2022	2019	2022	2019	2022	2019	2022	2019	2022	2019
att få talutrymme på seminarier	3 %	3 %	3 %	7 %	90 %	84 %	5 %	6 %	0 %	0 %
att få ställa frågor på föreläsningar	2 %	3 %	3 %	4 %	94 %	91 %	2 %	2 %	0 %	0 %
att bli lyssnad på	2 %	3 %	5 %	8 %	86 %	80 %	7 %	9 %	0 %	0 %
att få stöd av sina studiekamrater	2 %	5 %	7 %	12 %	90 %	82 %	2 %	1 %	0 %	0 %
att få gehör av lärare för sina idéer	1 %	2 %	5 %	8 %	92 %	85 %	2 %	5 %	0 %	0 %
att få gehör av studiekamrater för sina idéer	0 %	3 %	2 %	3 %	91 %	90 %	6 %	4 %	0 %	0 %
att få höga betyg	2 %	4 %	6 %	17 %	91 %	79 %	1 %	0 %	0 %	0 %

12.7. Råd och stöd vid Försvvarshögskolan

Om det skulle uppstå samarbetsvårigheter och konflikter på din utbildning - vem skulle du då vända dig till?

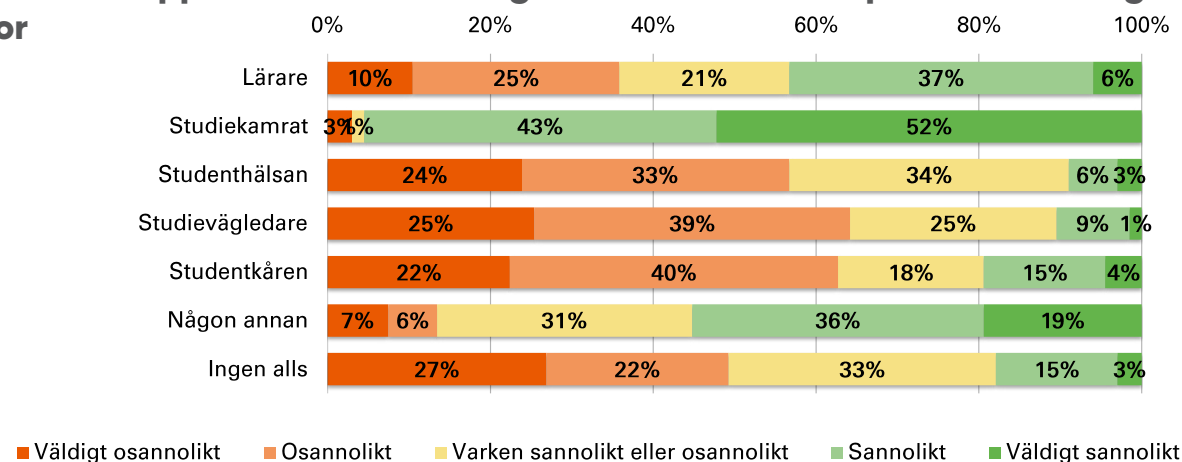
Totalt



Medelvärde	2022	2019
Lärare	3,17	2,71
Studiekamrat	4,48	4,32
Studenthälsan	2,26	2,28
Studievägledare	2,17	2,21
Studentkåren	2,06	2,65
Någon annan	3,50	3,69
Ingen alls	2,26	-

Om det skulle uppstå samarbetsvårigheter och konflikter på din utbildning - vem skulle du då vända dig till?

Kvinnor

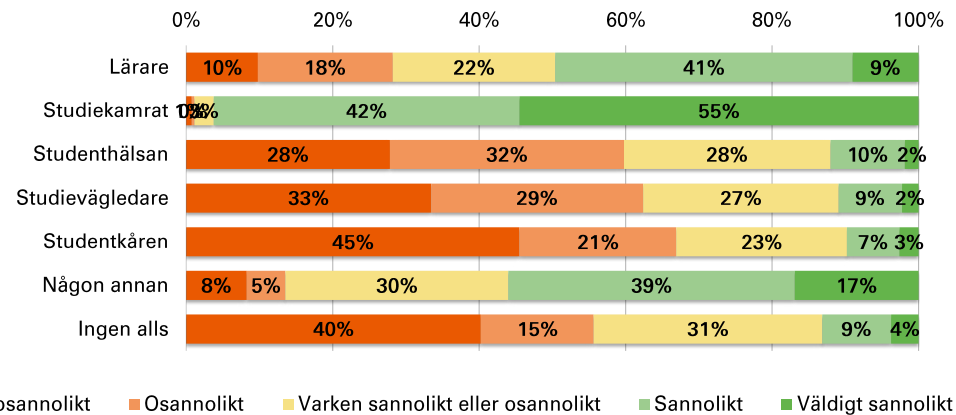


Medelvärde	2022	2019
Lärare	3,03	2,80
Studiekamrat	4,42	4,50
Studenthälsan	2,31	2,55
Studievägledare	2,22	2,35
Studentkåren	2,39	2,95
Någon annan	3,54	3,80
Ingen alls	2,45	-

Råd och stöd vid Försvvarshögskolan

Om det skulle uppstå samarbetsvärigheter och konflikter på din utbildning - vem skulle du då vända dig till?

Män



Medelvärde	2022	2019
Lärare	3,21	2,69
Studiekamrat	4,49	4,29
Studenthälsan	2,26	2,23
Studievägledare	2,17	2,18
Studentkåren	2,00	2,59
Någon annan	3,51	3,66
Ingen alls	2,21	-

Vet du var du kan få hjälp om din studiesituation får dig att känna dig stressad eller att må dåligt?

	2022			2019		
	Total	Kvinnor	Män	Total	Kvinnor	Män
Ja	66 %	58 %	68 %	74 %	85 %	72 %
Nej	34 %	42 %	32 %	26 %	15 %	28 %

Råd och stöd vid Förvarshögskolan

Har du varit i kontakt med någon vid Förvarshögskolan angående att du blivit behandlad på ett kränkande sätt, trakasserad, sexuellt trakasserad eller diskriminerad?

	Total		Kvinnor		Män	
	2022	2019	2022	2019	2022	2019
Ja, handläggare för likabehandlingsfrågor	4 %	0 %	9 %	0 %	0 %	0 %
Ja, studie- och yrkesvägledare	4 %	0 %	0 %	0 %	8 %	0 %
Ja, samordnare för studenter med funktionsnedsättning	0 %	0 %	0 %	0 %	0 %	0 %
Ja, studentkåren	9 %	13 %	9 %	14 %	8 %	11 %
Ja, en lärare	4 %	13 %	0 %	29 %	8 %	0 %
Ja, annan personal/funktion	13 %	6 %	27 %	14 %	0 %	0 %
Nej	61 %	81 %	64 %	71 %	58 %	89 %
Vill inte svara	9 %	-	9 %	-	9 %	-

Om du har blivit utsatt för kränkande behandling, trakasserier eller sexuella trakasserier - anser du då att du fått det stöd av Förvarshögskolan som du haft behov av?

	2022			2019		
	Total	Kvinnor	Män	Total	Kvinnor	Män
Ja	9 %	0 %	17 %	25 %	14 %	33 %
Nej	4 %	0 %	8 %	19 %	0 %	33 %
Har inte sökt något stöd	87 %	100 %	75 %	56 %	86 %	33 %

12.8. Tillgänglighet och att studera med funktionsnedsättning

Har du en funktionsnedsättning som kan påverka dina studier?

	Total		Kvinnor		Män	
	2022	2019	2022	2019	2022	2019
Nej	94 %	89 %	94 %	85 %	94 %	90 %
Ja	6 %	11 %	6 %	15 %	6 %	10 %

Har du varit i kontakt med/anmält detta till samordnare för studenter med funktionsnedsättning vid Försvvarshögskolan?

	Total		Kvinnor		Män	
	2022	2019	2022	2019	2022	2019
Ja, och det har underlättat mina studier	32 %	15 %	50 %	0 %	29 %	20 %
Ja, men det har inte gjort någon skillnad för mina studier	23 %	0 %	50 %	0 %	18 %	0 %
Nej	23 %	69 %	0 %	100 %	24 %	60 %
Jag känner inte till om det finns en samordnare för studenter med funktionsnedsättning på mitt lärosäte	23 %	15 %	0 %	0 %	29 %	20 %

Tillgänglighet och att studera med funktionsnedsättning

Har du haft behov av inläst kurslitteratur, syn- eller hörseltolkning i undervisningen?

	Total		Kvinnor		Män	
	2022	2019	2022	2019	2022	2019
Ja	4 %	5 %	6 %	5 %	3 %	5 %
Nej	96 %	95 %	94 %	95 %	97 %	95 %

Har du fått stöd med att få tillgång till inläst kurslitteratur, syn- eller hörseltolkning?

	Total		Kvinnor		Män	
	2022	2019	2022	2019	2022	2019
Ja	62 %	33 %	75 %	100 %	56 %	20 %
Nej	38 %	67 %	25 %	0 %	44 %	80 %

13. Resultat - Samtliga studenter exklusive officerprogram

Demografiska frågor

När officersprogrammen exkluderas så syns en väldigt jämn könsfördelning där 49 procent av respondenterna är kvinnor och 49 procent är män. Andelen födda i Sverige har gått upp jämfört med 2019. I år var 90 procent av kvinnor och 88 procent av män födda i Sverige medan 2019 var 85 procent av kvinnor och 84 procent män födda i Sverige.

Studiemiljön

Överlag har studenterna en väldigt positiv bild av studierna och studiemiljön. I snitt upplever studenterna att de kan prestera i studierna, det är dock vanligare hos män än kvinnor. Det är vanligt att studenterna "ibland" känner sig stressad eller mår dåligt på grund av studierna. Det vanligaste är att studenterna antingen lägger 21-30 timmar i veckan (det har 30 procent svarat) eller 31-40 timmar i veckan (34 procent) på sina studier.

Det vanligaste är att tycka att bibliotekets lokaler är de bästa studiemiljöerna. Överlag så är studenterna nöjda med studiemiljön som lärare och medstudenter skapar. Dock finns det en könsskillnad när det kommer till att våga ha en annan åsikt än lärare och medstudenter. 88 procent av män instämmer eller instämmer helt att de vågar medan för kvinnor är det 72 procent.

Förekomst av kränkande behandling och trakasserier

15 procent av studenterna känner till att det förekommit kränkande behandling på utbildningen vid något eller flera tillfällen. Fyra procent av kvinnor har själva blivit utsatta för kränkande behandling vid något tillfälle och en procent vid flera tillfällen. Dessa siffror för män är två procent respektive noll procent.

17 procent av studenterna känner till att det förekommit trakasserier på utbildningen vid något eller flera tillfällen. Tio procent av kvinnor har själva blivit utsatt för trakasserier vid något tillfälle men ingen kvinna har svarat att de har skett vid flera tillfällen. Dessa siffror för män är två procent respektive en procent.

18 procent av studenterna känner till att det förekommit sexuella trakasserier på utbildningen vid något eller flera tillfällen. Fem procent av kvinnor har själva blivit utsatta för kränkande behandling vid något tillfälle och en procent vid flera tillfällen. Bland männen är det en procent som har svarat att det har utsatts för sexuella trakasserier vid något tillfälle och ingen som angett att det skett vid flera tillfällen.

Diskriminering

Andelen studenter som upplever att de har blivit diskriminerade på någon av diskrimineringsgrunderna är generellt låg. De tre vanligaste grunderna som studenter har blivit diskriminerade för är könstillhörighet (tre procent), etnisk tillhörighet (tre procent) och ålder (tre procent).

Bland kvinnliga studenter är det fler relativt till manliga studenter som anser att män får mer plats när det kommer till att få talutrymme på seminarier samt att bli lyssnad på och få gehör från sina studiekamrater. Dock är det vanligaste, både bland män och kvinnor, att studenterna anser att både män och kvinnor har lika stora möjligheter.

Råd och stöd vid Försvärshögskolan

83 procent av studenterna uppger att de är sannolikt eller väldigt sannolikt att de skulle vända sig till en studiekamrat vid svårigheter på utbildningen. Det näst vanligaste är att vända sig till en lärare där 72 procent har svarat att det är sannolikt eller väldigt sannolikt.

60 procent vet var de kan få hjälp om studiesituationen får dem att känna sig stressade eller att må dåligt. Detta är en nedgång från undersökning 2019 där 66 procent svarade att de visste.

Tillgänglighet

Andelen studenter som kontaktat samordnaren för studenter med funktionsnedsättning vid Försvärshögskolan är relativt lik jämfört med 2019. 41 procent har kontaktat samordnaren och de menar att det har underlättat med studierna jämfört 40 procent 2019. Ytterligare sex procent har varit i kontakt men menar att det inte har gjort någon skillnad för deras studier. Denna siffra var fyra procent 2019. Det är fler som inte känner till att det finns en samordnare där det har ökat från fyra procent till 18 procent.

75 procent av studenterna som har haft behov av tillgång till inläst kurslitteratur, syn- eller hörseltolkning har fått det. Detta är en ökning från 2019 då endast 58 procent svarade att de hade fått det.

13.1. Demografiska frågor

Vilket kön har du?

	2022	2019
Kvinna	49 %	50 %
Man	49 %	49 %
Annat	0 %	0 %
Osäker	0 %	0 %
Vill ej svara	2 %	0 %

Antal	2022	2019
Kvinna	120	103
Man	122	100
Annat	1	0
Osäker	0	1
Vill ej svara	4	1

Var är du född?

	2022		2019	
	Kvinnor	Män	Kvinnor	Män
Sverige	90 %	88 %	85 %	84 %
Annat land i Norden utom Sverige	3 %	2 %	2 %	2 %
Annat land i EU utom Norden	3 %	3 %	4 %	3 %
Annat land i Europa utanför EU	1 %	2 %	0 %	2 %
Afrika	0 %	1 %	1 %	1 %
Nordamerika	0 %	2 %	0 %	2 %
Sydamerika	2 %	2 %	2 %	1 %
Asien	3 %	1 %	5 %	3 %
Oceanien	0 %	0 %	1 %	0 %
Vill ej svara	0 %	0 %	0 %	2 %

Demografiska frågor

Var är din mamma född?

	2022		2019	
	Kvinnor	Män	Kvinnor	Män
Sverige	83 %	75 %	83 %	75 %
Annat land i Norden utom Sverige	2 %	4 %	3 %	6 %
Annat land i EU utom Norden	4 %	9 %	4 %	5 %
Annat land i Europa utanför EU	4 %	2 %	1 %	3 %
Afrika	1 %	2 %	1 %	1 %
Nordamerika	1 %	2 %	0 %	1 %
Sydamerika	3 %	3 %	2 %	2 %
Asien	3 %	2 %	5 %	5 %
Oceanien	0 %	0 %	1 %	0 %
Vill ej svara	0 %	1 %	0 %	2 %

Har någon av dina föräldrar läst på högskola/ universitet?

	2022		2019	
	Kvinnor	Män	Kvinnor	Män
Ja, båda mina föräldrar	46 %	51 %	49 %	52 %
Ja, en av mina föräldrar	36 %	31 %	27 %	26 %
Nej	18 %	17 %	24 %	22 %
Vet inte	1 %	1 %	0 %	0 %

Var är din pappa född?

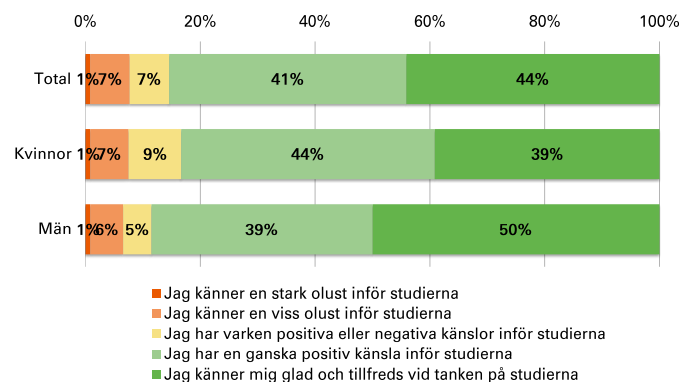
	2022		2019	
	Kvinnor	Män	Kvinnor	Män
Sverige	81 %	82 %	79 %	74 %
Annat land i Norden utom Sverige	5 %	2 %	4 %	3 %
Annat land i EU utom Norden	5 %	4 %	2 %	7 %
Annat land i Europa utanför EU	4 %	3 %	1 %	3 %
Afrika	1 %	2 %	3 %	2 %
Nordamerika	0 %	0 %	0 %	2 %
Sydamerika	1 %	2 %	3 %	1 %
Asien	3 %	3 %	6 %	7 %
Oceanien	0 %	0 %	1 %	0 %
Vill ej svara	0 %	1 %	2 %	2 %

Har någon av dina föräldrar arbetat inom Försvarsmakten (exklusive värnplikt)?

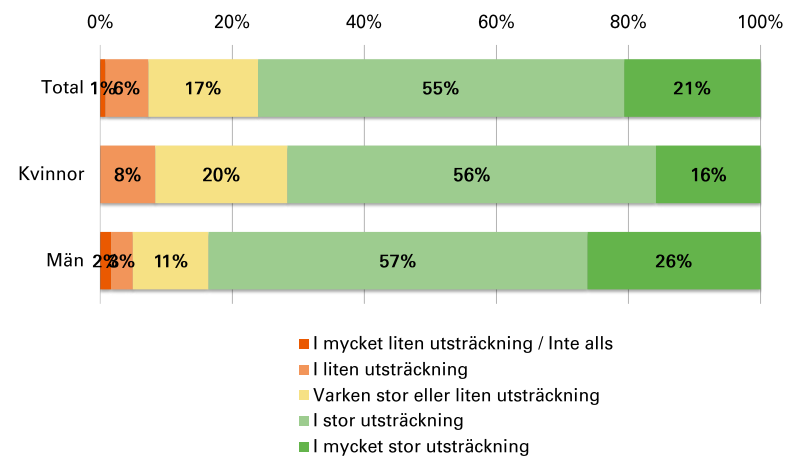
	2022		2019	
	Kvinnor	Män	Kvinnor	Män
Ja, båda mina föräldrar	2 %	2 %	1 %	1 %
Ja, en av mina föräldrar	18 %	10 %	18 %	19 %
Nej	81 %	89 %	81 %	78 %
Vet inte	0 %	0 %	0 %	2 %

13.2. Studiemiljön

Vad har du för känslor när du är på väg till Försvarshögskolan?



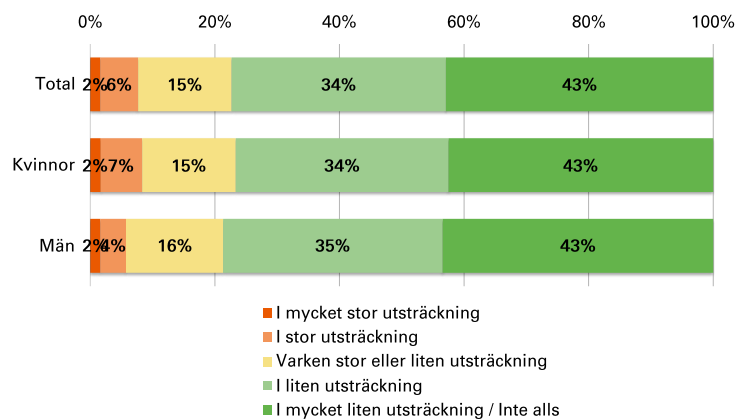
I vilken utsträckning upplever du att du kan prestera i dina studier?



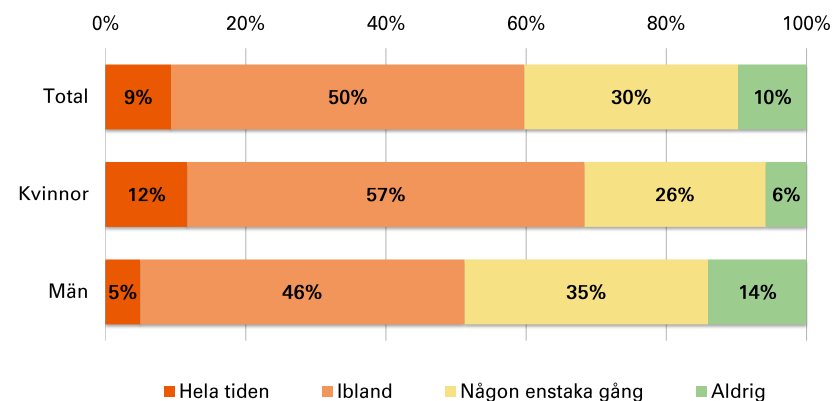
Medelvärde	2022			2019		
	Total	Kvinnor	Män	Total	Kvinnor	Män
Vad har du för känslor när du är på väg till Försvarshögskolan?	4,21	4,14	4,31	4,40	4,37	4,42
I vilken utsträckning upplever du att du kan prestera i dina studier?	3,89	3,79	4,03	3,93	3,92	3,94

Studiemiljön

I vilken utsträckning finns det på din utbildning samarbetsvårigheter och konflikter som påverkar studierna negativt?



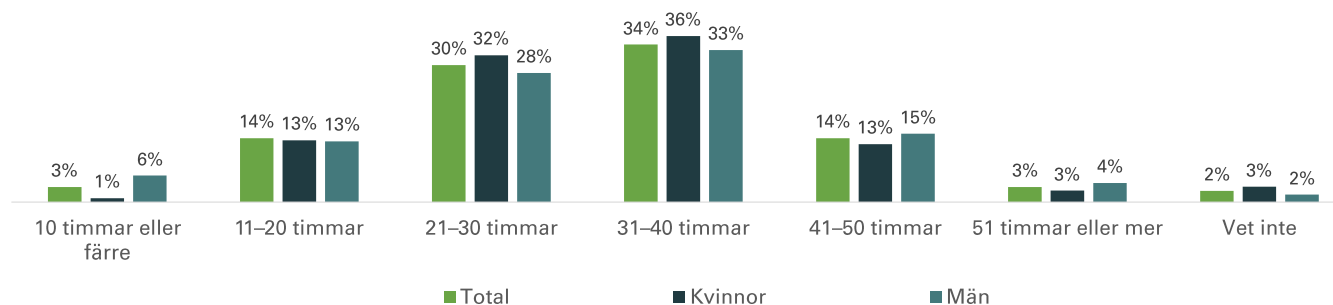
Har din studiesituation fått dig att känna dig stressad eller må dåligt på annat sätt?



Medelvärde	2022			2019		
	Total	Kvinnor	Män	Total	Kvinnor	Män
I vilken utsträckning finns det på din utbildning samarbetsvårigheter och konflikter som påverkar studierna negativt?	4,11	4,09	4,15	4,30	4,21	4,39
Har din studiesituation fått dig att känna dig stressad eller må dåligt på annat sätt?	2,41	2,26	2,58	2,57	2,46	2,68

Studiemiljön

Hur många timmar lägger du i genomsnitt ner på dina studier (inklusive lärarledd undervisning) per vecka

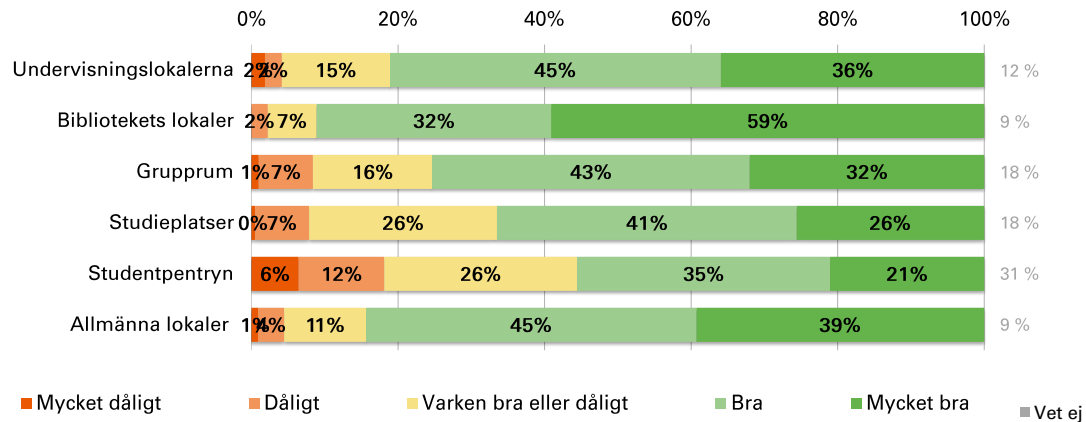


Andel	2022			2019		
	Total	Kvinnor	Män	Total	Kvinnor	Män
10 timmar eller färre	3 %	1 %	6 %	10 %	8 %	12 %
11-20 timmar	14 %	13 %	13 %	19 %	16 %	22 %
21-30 timmar	30 %	32 %	28 %	26 %	25 %	27 %
31-40 timmar	34 %	36 %	33 %	31 %	35 %	27 %
41-50 timmar	14 %	13 %	15 %	7 %	11 %	4 %
51 timmar eller mer	3 %	3 %	4 %	3 %	1 %	6 %
Vet inte	2 %	3 %	2 %	3 %	5 %	2 %

Studiemiljön

Hur upplever du att följande miljöer på Försvarshögskolan fungerar för dina studier?

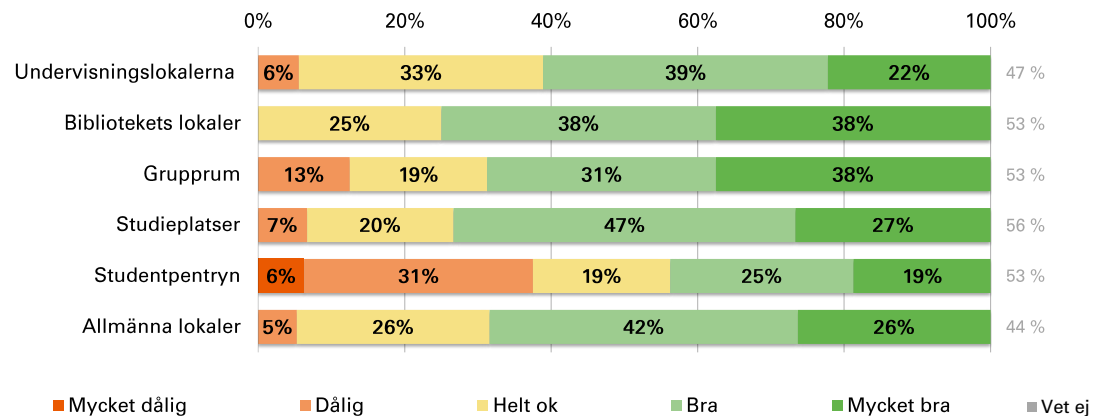
Totalt



Medelvärde	2022	2019
Undervisningslokalerna	4,11	4,16
Bibliotekets lokaler	4,48	4,51
Grupprum	3,98	4,16
Studieplatser	3,84	3,95
Studentpentryn	3,52	3,88
Allmänna lokaler	4,18	4,32

Hur upplever du att den fysiska tillgängligheten är i följande miljöer på Försvarshögskolan?

Totalt

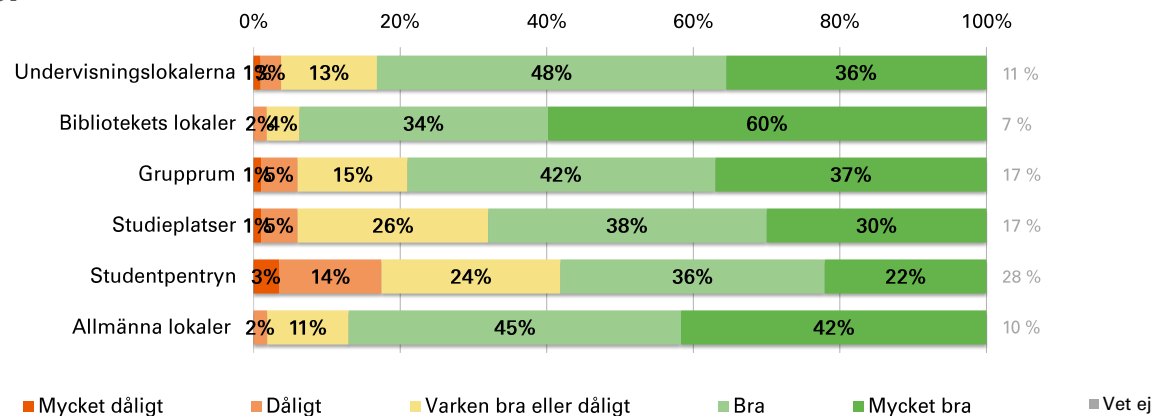


Medelvärde	2022	2019
Undervisningslokalerna	3,78	4,06
Bibliotekets lokaler	4,13	4,24
Grupprum	3,94	3,97
Studieplatser	3,93	4,17
Studentpentryn	3,19	4,08
Allmänna lokaler	3,89	4,23

Studiemiljön

Hur upplever du att följande miljöer på Försvarshögskolan fungerar för dina studier?

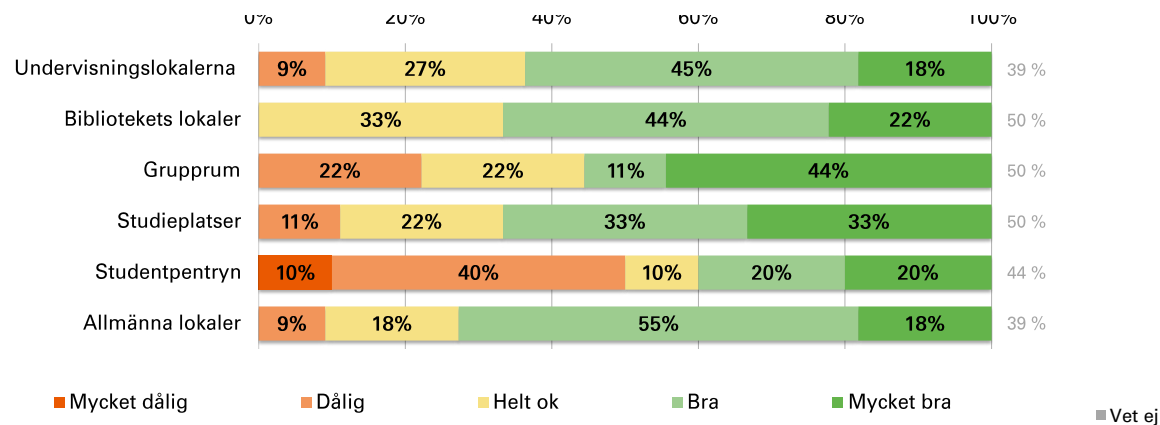
Kvinnor



Medelvärde	2022	2019
Undervisningslokalerna	4,14	4,14
Bibliotekets lokaler	4,52	4,47
Grupprum	4,09	4,22
Studieplatser	3,91	3,90
Studentpentryn	3,59	3,89
Allmänna lokaler	4,27	4,27

Hur upplever du att den fysiska tillgängligheten är i följande miljöer på Försvarshögskolan?

Kvinnor

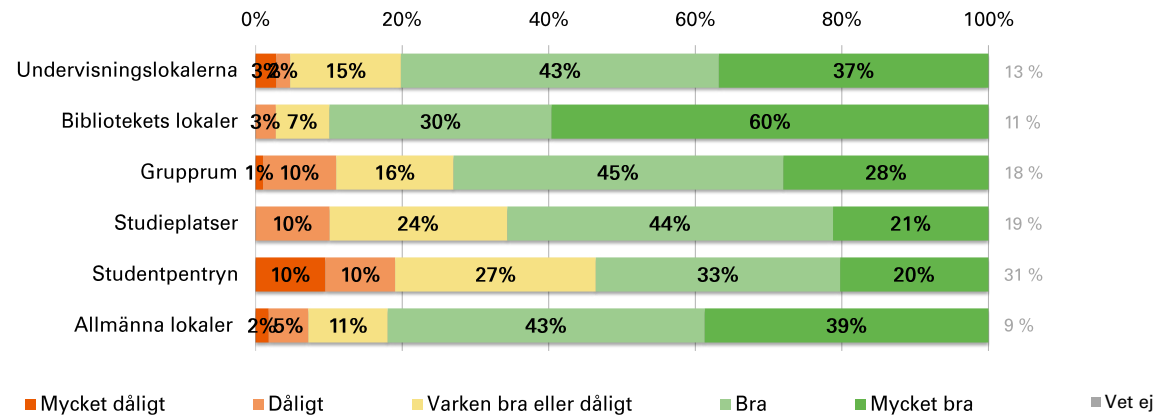


Medelvärde	2022	2019
Undervisningslokalerna	3,73	4,04
Bibliotekets lokaler	3,89	4,07
Grupprum	3,78	3,97
Studieplatser	3,89	4,16
Studentpentryn	3,00	4,06
Allmänna lokaler	3,82	4,26

Studiemiljön

Hur upplever du att följande miljöer på Försvarshögskolan fungerar för dina studier?

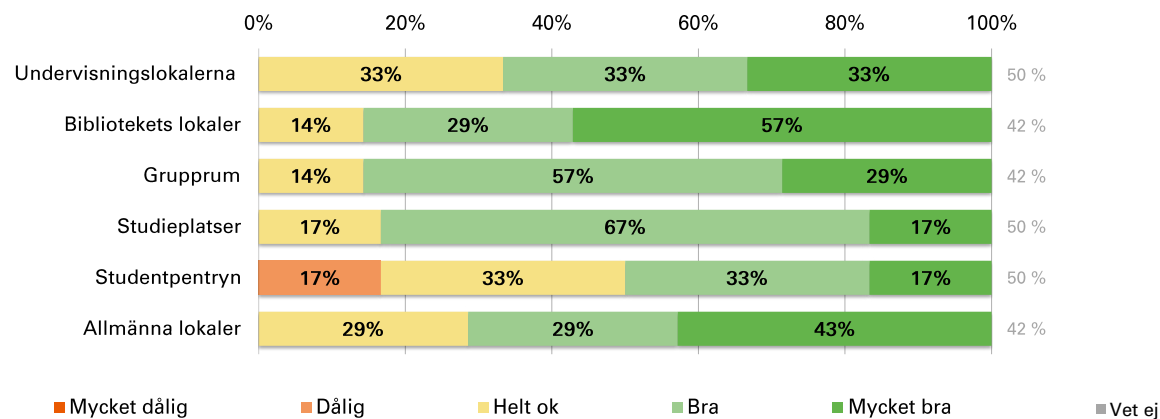
Män



Medelvärde	2022	2019
Undervisningslokalerna	4,09	4,18
Bibliotekets lokaler	4,47	4,54
Grupprum	3,89	4,10
Studieplatser	3,77	4,00
Studentpentryn	3,45	3,88
Allmänna lokaler	4,12	4,36

Hur upplever du att den fysiska tillgängligheten är i följande miljöer på Försvarshögskolan?

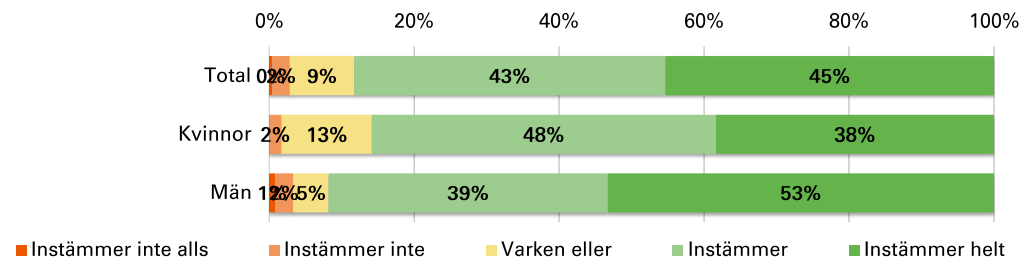
Män



Medelvärde	2022	2019
Undervisningslokalerna	4,00	4,07
Bibliotekets lokaler	4,43	4,36
Grupprum	4,14	3,96
Studieplatser	4,00	4,17
Studentpentryn	3,50	4,09
Allmänna lokaler	4,14	4,20

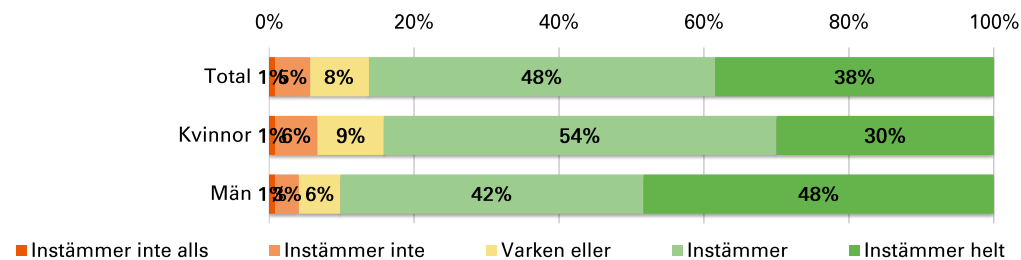
Studiemiljön

Mina lärare är positiva till att jag uttrycker mina åsikter vid föreläsningar och seminarier.



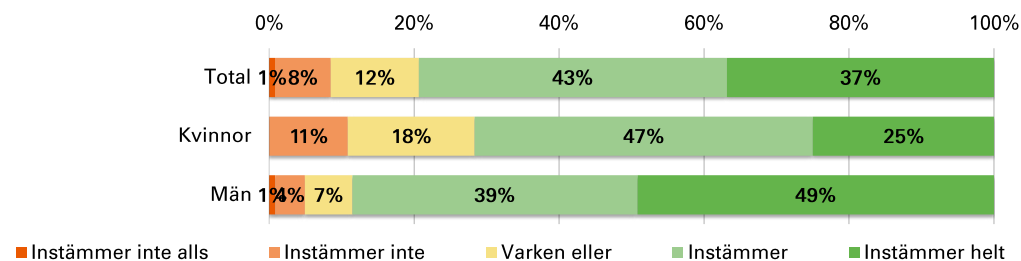
Medelvärde	2022	2019
Total	4,30	4,40
Kvinnor	4,23	4,41
Män	4,41	4,38

Om jag uttrycker en annan åsikt än min lärare vid föreläsningar och seminarier blir jag respektfullt bemött av läraren och mina medstudenter.



Medelvärde	2022	2019
Total	4,18	4,17
Kvinnor	4,07	4,09
Män	4,34	4,25

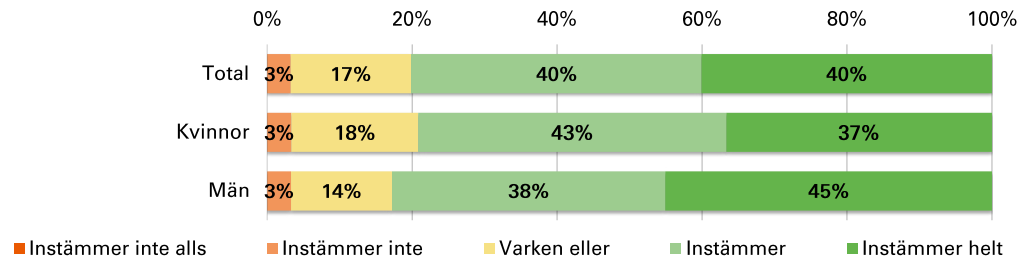
Vid föreläsningar och seminarier vågar jag ha en annan åsikt än läraren och mina medstudenter.



Medelvärde	2022	2019
Total	4,07	4,19
Kvinnor	3,86	4,02
Män	4,32	4,35

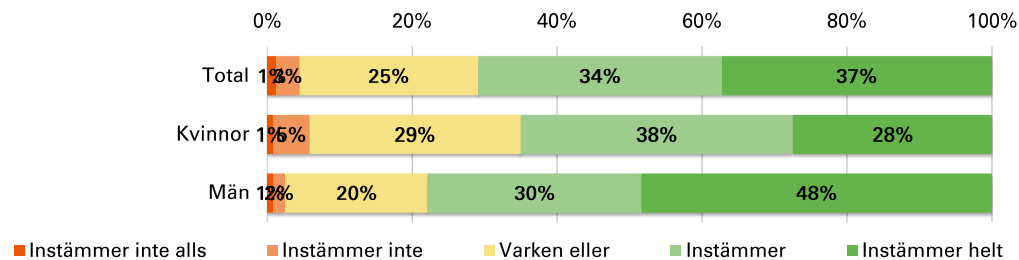
Studiemiljön

Mina lärare är positiva till att jag lyfter mina erfarenheter vid föreläsningar och seminarier.



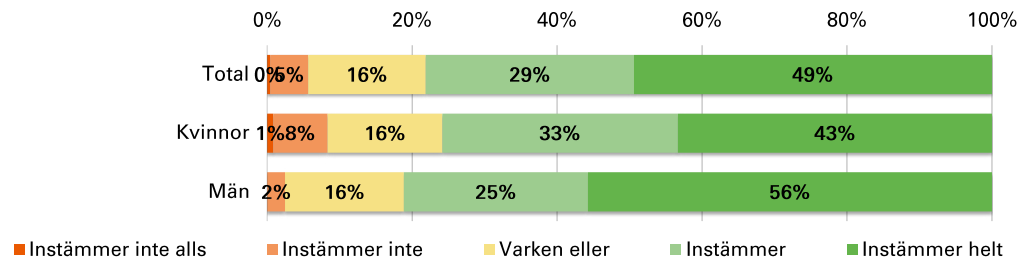
Medelvärde	2022	2019
Total	4,17	4,11
Kvinnor	4,13	4,08
Män	4,25	4,14

Mina lärare visar i sitt bemötande av mig att de tycker att jag är lämplig för min utbildning.



Medelvärde	2022	2019
Total	4,02	3,96
Kvinnor	3,86	3,87
Män	4,23	4,04

När det är fritt att välja ämnen för uppsatser eller inlämningsuppgifter utgår jag ifrån mina erfarenheter och mina intressen, utan att oroa mig för vad läraren ska tycka om mig som person.



Medelvärde	2022	2019
Total	4,21	3,99
Kvinnor	4,10	3,87
Män	4,34	4,10

13.3. Förekomst av kränkande behandling och mobbning

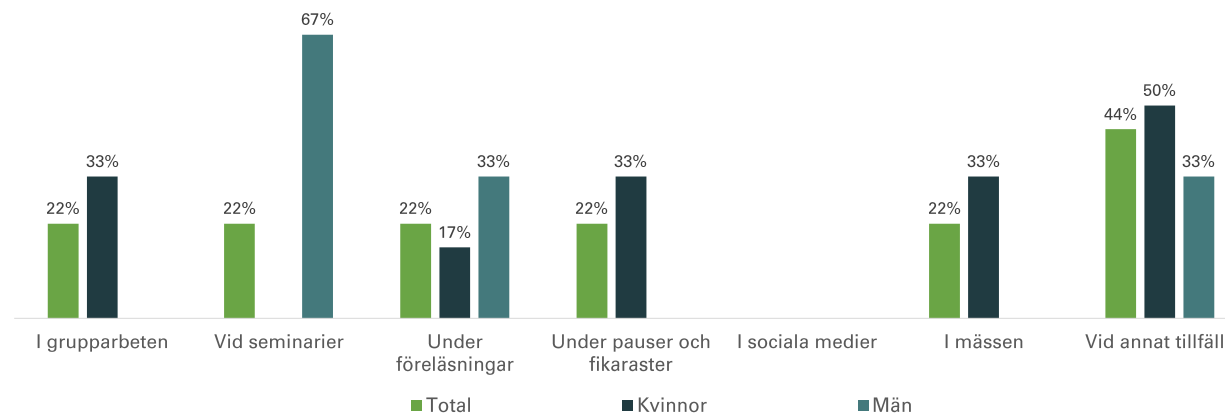
Känner du till om det under det senaste året har förekommit att anställda eller studenter utsatts för kränkande behandling på din utbildning, t.ex. i form av mobbning? *

Andel	2022		
	Total	Kvinnor	Män
Ja, vid något tillfälle	13 %	15 %	11 %
Ja, vid flera tillfällen	2 %	3 %	1 %
Nej	85 %	83 %	88 %

Har du själv under det senaste året blivit utsatt för kränkande behandling vid Försvarshögskolan, t.ex. i form av mobbning? *

Andel	2022		
	Total	Kvinnor	Män
Ja, vid något tillfälle	3 %	4 %	2 %
Ja, vid flera tillfällen	0 %	1 %	0 %
Nej	96 %	95 %	98 %

I vilket/vilka sammanhang har du blivit utsatt för kränkande behandling?



* ej jämförbar över tid

13.4. Förekomst av trakasserier

Känner du till om det under det senaste året har förekommit att anställda eller studenter utsatts för trakasserier på din utbildning, t.ex. i form av nedsättande kommentarer, gester eller utfrysning?

2022			
Andel	Total	Kvinnor	Män
Ja, vid flera tillfällen	4 %	4 %	5 %
Ja, vid något tillfälle	13 %	16 %	11 %
Nej	82 %	80 %	84 %

Har du själv under det senaste året blivit utsatt för trakasserier vid Försvarshögskolan, t.ex. i form av nedsättande kommentarer, gester eller utfrysning? *

2022			
Andel	Total	Kvinnor	Män
Ja, vid flera tillfällen	0 %	0 %	1 %
Ja, vid något tillfälle	6 %	10 %	2 %
Nej	94 %	90 %	97 %

13.5. Förekomst av sexuella trakasserier

Känner du till om det under det senaste året har förekommit att anställda eller studenter utsatts för sexuella trakasserier på din utbildning, t.ex. i form av ovälkomna komplimanger, inbjudningar eller ovälkommen beröring?

2022			
Andel	Total	Kvinnor	Män
Ja, vid flera tillfällen	4 %	7 %	2 %
Ja, vid något tillfälle	14 %	14 %	13 %
Nej	82 %	79 %	84 %

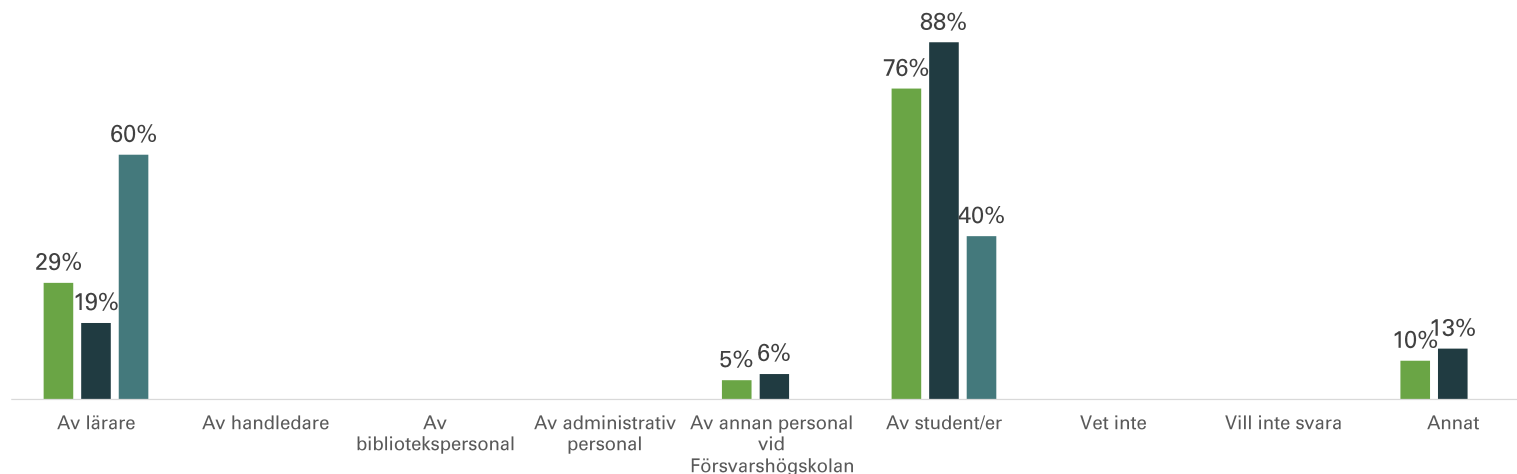
Har du själv under det senaste året blivit utsatt för sexuella trakasserier vid Försvarshögskolan, t.ex. i form av ovälkomna komplimanger, inbjudningar eller ovälkommen beröring?

2022			
Andel	Total	Kvinnor	Män
Ja, vid flera tillfällen	0 %	1 %	0 %
Ja, vid något tillfälle	3 %	5 %	1 %
Nej	97 %	94 %	99 %

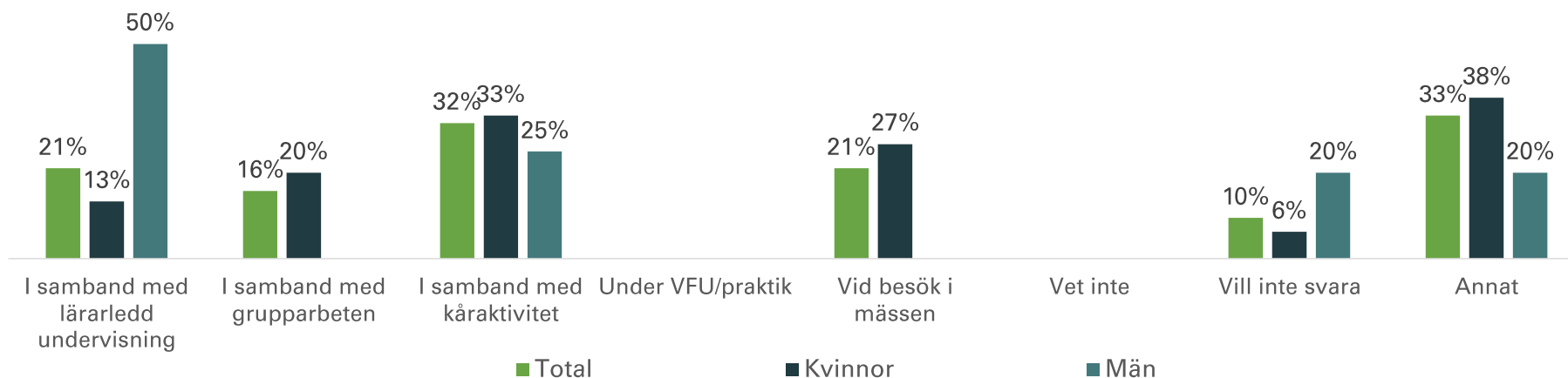
* ej jämförbar över tid

Förekomst av kränkande behandling, mobbning, trakasserier och sexuella trakasserier

Av vem/vilka har du blivit kränkt, trakasserad eller sexuellt trakasserad?



I vilken/vilka situationer har du upplevt att du blivit kränkt, trakasserad eller sexuellt trakasserad?



Förekomst av kränkande behandling, mobbning, trakasserier och sexuella trakasserier

Har den kränkande behandlingen, trakasserierna eller de sexuella trakasserierna upphört?

Andel	2022			2019		
	Total	Kvinnor	Män	Total	Kvinnor	Män
Ja	48 %	38 %	80 %	42 %	50 %	0 %
Nej	5 %	6 %	0 %	16 %	13 %	33 %
Vet inte	43 %	50 %	20 %	26 %	19 %	67 %
Vill inte svara	5 %	6 %	0 %	16 %	19 %	0 %

13.6. Förekomst av diskriminering

Har du under det senaste året känt att du själv har blivit missgynnad eller diskriminerad på din utbildning på grund av något av följande?

Andel - Total	2022				2019			
	Ja, vid grupparbeten	Ja, vid examination	Ja, i annat	Nej	Ja, vid grupparbeten	Ja, vid examination	Ja, i annat	Nej
Könstillhörighet	1 %	0 %	2 %	97 %	2 %	2 %	2 %	94 %
Etnisk tillhörighet	0 %	0 %	3 %	97 %	1 %	0 %	1 %	98 %
Religion eller annan trosuppfattning	0 %	0 %	1 %	99 %	0 %	0 %	0 %	100 %
Funktionsnedsättning	0 %	1 %	1 %	98 %	1 %	0 %	1 %	99 %
Sexuell läggning	0 %	0 %	1 %	99 %	0 %	0 %	0 %	100 %
Könsidentitet	0 %	0 %	1 %	99 %	0 %	0 %	0 %	100 %
Ålder	2 %	0 %	1 %	97 %	2 %	0 %	2 %	96 %

Förekomst om diskriminering

Har du under det senaste året känt att du själv har blivit missgynnad eller diskriminerad på din utbildning på grund av något av följande?

Andel - Kvinnor	2022				2019			
	Ja, vid grupparbeten	Ja, vid examination	Ja, i annat	Nej	Ja, vid grupparbeten	Ja, vid examination	Ja, i annat	Nej
Könstillhörighet	2 %	0 %	4 %	95 %	4 %	3 %	4 %	89 %
Etnisk tillhörighet	0 %	0 %	3 %	97 %	2 %	0 %	2 %	96 %
Religion eller annan trosuppfattning	0 %	0 %	2 %	98 %	0 %	0 %	0 %	100 %
Funktionsnedsättning	1 %	1 %	3 %	98 %	2 %	1 %	3 %	97 %
Sexuell läggning	0 %	0 %	1 %	99 %	0 %	0 %	0 %	100 %
Könsidentitet	0 %	0 %	1 %	99 %	0 %	0 %	0 %	100 %
Ålder	3 %	0 %	1 %	97 %	5 %	0 %	4 %	92 %

Andel - Män	2022				2019			
	Ja, vid grupparbeten	Ja, vid examination	Ja, i annat	Nej	Ja, vid grupparbeten	Ja, vid examination	Ja, i annat	Nej
Könstillhörighet	0 %	0 %	1 %	99 %	1 %	1 %	1 %	99 %
Etnisk tillhörighet	0 %	0 %	2 %	98 %	0 %	0 %	1 %	99 %
Religion eller annan trosuppfattning	0 %	0 %	1 %	99 %	0 %	0 %	0 %	100 %
Funktionsnedsättning	0 %	1 %	0 %	99 %	0 %	0 %	0 %	100 %
Sexuell läggning	0 %	0 %	1 %	99 %	0 %	0 %	0 %	100 %
Könsidentitet	0 %	0 %	1 %	99 %	1 %	1 %	1 %	99 %
Ålder	1 %	0 %	2 %	98 %	0 %	0 %	0 %	100 %

Förekomst om diskriminering

Hur uppfattar du möjligheterna för kvinnor respektive män vid Forsvarshögskolan med avseende på följande

Totalt	Mycket större möjligheter för kvinnor		Större möjligheter för kvinnor		Lika stora möjligheter för kvinnor och män		Större möjligheter för män		Mycket större möjligheter för män	
	2022	2019	2022	2019	2022	2019	2022	2019	2022	2019
att få talutrymme på seminarier	0 %	0 %	1 %	1 %	79 %	80 %	17 %	17 %	2 %	2 %
att få ställa frågor på föreläsningar	0 %	0 %	1 %	1 %	91 %	92 %	7 %	7 %	0 %	0 %
att bli lyssnad på	0 %	1 %	2 %	1 %	80 %	82 %	16 %	14 %	1 %	2 %
att få stöd av sina studiekamrater	0 %	1 %	6 %	7 %	89 %	88 %	4 %	3 %	1 %	0 %
att få gehör av lärare för sina idéer	0 %	0 %	3 %	1 %	88 %	89 %	7 %	9 %	1 %	0 %
att få gehör av studiekamrater för sina idéer	0 %	0 %	2 %	4 %	85 %	84 %	11 %	9 %	1 %	2 %
att få höga betyg	0 %	1 %	4 %	5 %	94 %	92 %	2 %	2 %	0 %	0 %

Kvinnor	Mycket större möjligheter för kvinnor		Större möjligheter för kvinnor		Lika stora möjligheter för kvinnor och män		Större möjligheter för män		Mycket större möjligheter för män	
	2022	2019	2022	2019	2022	2019	2022	2019	2022	2019
att få talutrymme på seminarier	0 %	0 %	0 %	0 %	71 %	70 %	25 %	25 %	4 %	5 %
att få ställa frågor på föreläsningar	0 %	0 %	0 %	0 %	90 %	88 %	9 %	11 %	1 %	1 %
att bli lyssnad på	0 %	0 %	1 %	0 %	73 %	74 %	24 %	22 %	2 %	4 %
att få stöd av sina studiekamrater	0 %	0 %	4 %	5 %	88 %	87 %	8 %	7 %	1 %	1 %
att få gehör av lärare för sina idéer	0 %	0 %	1 %	0 %	87 %	83 %	10 %	17 %	3 %	0 %
att få gehör av studiekamrater för sina idéer	0 %	0 %	1 %	2 %	80 %	78 %	18 %	17 %	2 %	4 %
att få höga betyg	0 %	0 %	1 %	1 %	96 %	95 %	3 %	4 %	1 %	0 %

Förekomst om diskriminering

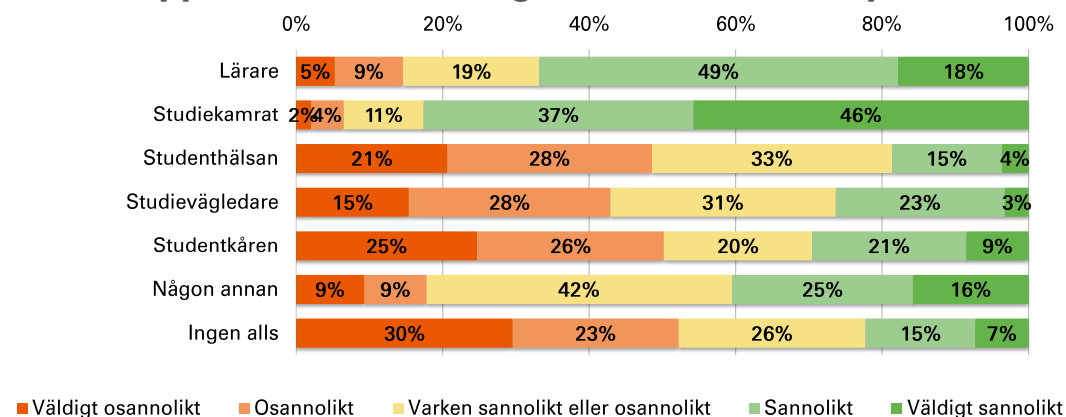
Hur uppfattar du möjligheterna för kvinnor respektive män vid Försvarshögskolan med avseende på följande

Män	Mycket större möjligheter för kvinnor		Större möjligheter för kvinnor		Lika stora möjligheter för kvinnor och män		Större möjligheter för män		Mycket större möjligheter för män	
	2022	2019	2022	2019	2022	2019	2022	2019	2022	2019
att få talutrymme på seminarier	1 %	0 %	2 %	2 %	88 %	90 %	9 %	8 %	0 %	0 %
att få ställa frågor på föreläsningar	0 %	0 %	2 %	2 %	93 %	95 %	6 %	3 %	0 %	0 %
att bli lyssnad på	1 %	3 %	4 %	2 %	86 %	90 %	9 %	5 %	0 %	0 %
att få stöd av sina studiekamrater	1 %	2 %	7 %	10 %	89 %	88 %	2 %	0 %	1 %	0 %
att få gehör av lärare för sina idéer	0 %	1 %	6 %	3 %	91 %	95 %	3 %	1 %	0 %	0 %
att få gehör av studiekamrater för sina idéer	1 %	0 %	3 %	7 %	90 %	91 %	6 %	2 %	0 %	0 %
att få höga betyg	1 %	2 %	7 %	9 %	92 %	89 %	1 %	0 %	0 %	0 %

13.7. Råd och stöd vid Förvarshögskolan

Om det skulle uppstå samarbetsvårigheter och konflikter på din utbildning - vem skulle du då vända dig till?

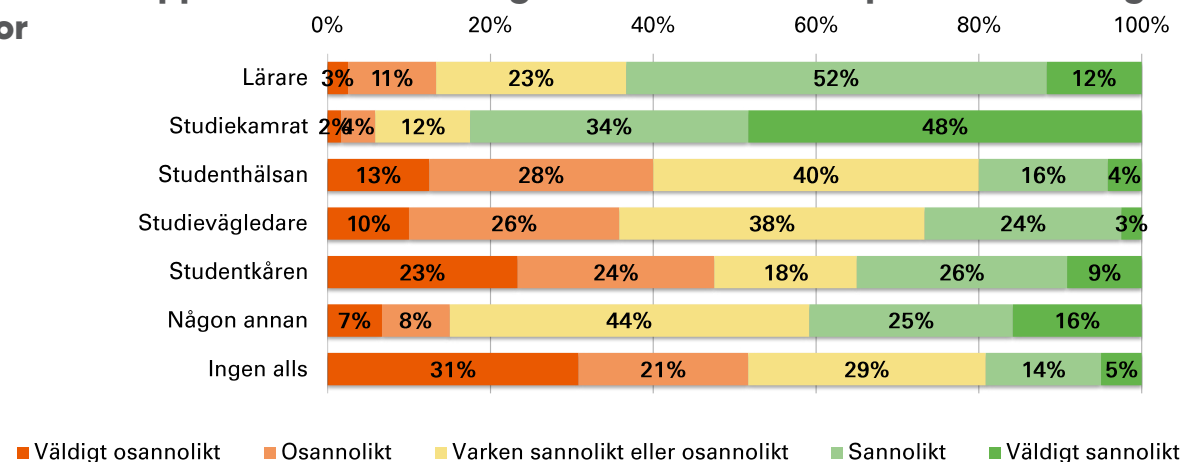
Totalt



Medelvärde	2022	2019
Lärare	3,65	3,55
Studiekamrat	4,20	3,98
Studenthälsan	2,53	2,58
Studievägledare	2,71	2,89
Studentkåren	2,63	2,39
Någon annan	3,29	3,30
Ingen alls	2,48	-

Om det skulle uppstå samarbetsvårigheter och konflikter på din utbildning - vem skulle du då vända dig till?

Kvinnor

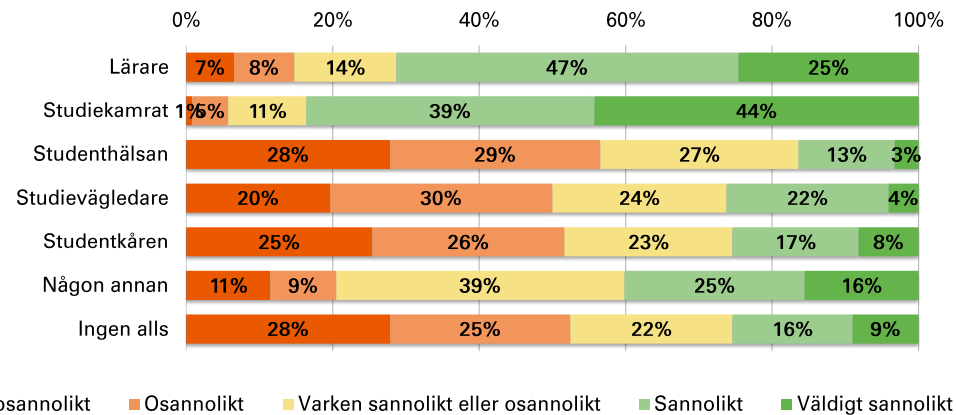


Medelvärde	2022	2019
Lärare	3,59	3,61
Studiekamrat	4,23	4,15
Studenthälsan	2,72	2,75
Studievägledare	2,83	3,02
Studentkåren	2,73	2,57
Någon annan	3,35	3,30
Ingen alls	2,42	-

Råd och stöd vid Försvvarshögskolan

Om det skulle uppstå samarbetsvärigheter och konflikter på din utbildning - vem skulle du då vända dig till?

Män



Medelvärde	2022	2019
Lärare	3,75	3,48
Studiekamrat	4,21	3,81
Studenthälsan	2,35	2,40
Studievägledare	2,61	2,76
Studentkåren	2,57	2,20
Någon annan	3,24	3,29
Ingen alls	2,54	-

Vet du var du kan få hjälp om din studiesituation får dig att känna dig stressad eller att må dåligt?

	2022			2019		
	Total	Kvinnor	Män	Total	Kvinnor	Män
Ja	60 %	58 %	63 %	66 %	70 %	62 %
Nej	40 %	43 %	37 %	34 %	30 %	38 %

Råd och stöd vid Förvarshögskolan

Har du varit i kontakt med någon vid Förvarshögskolan angående att du blivit behandlad på ett kränkande sätt, trakasserad, sexuellt trakasserad eller diskriminerad?

	Total		Kvinnor		Män	
	2022	2019	2022	2019	2022	2019
Ja, handläggare för likabehandlingsfrågor	14 %	11 %	19 %	13 %	0 %	0 %
Ja, studie- och yrkesvägledare	5 %	16 %	6 %	13 %	0 %	33 %
Ja, samordnare för studenter med funktionsnedsättning	5 %	11 %	6 %	13 %	0 %	0 %
Ja, studentkåren	14 %	11 %	19 %	13 %	0 %	0 %
Ja, en lärare	5 %	16 %	0 %	19 %	20 %	0 %
Ja, annan personal/funktion	5 %	26 %	6 %	25 %	0 %	33 %
Nej	67 %	58 %	69 %	63 %	60 %	33 %
Vill inte svara	5 %	-	0 %	-	20 %	-

Om du har blivit utsatt för kränkande behandling, trakasserier eller sexuella trakasserier - anser du då att du fått det stöd av Förvarshögskolan som du haft behov av?

	2022			2019		
	Total	Kvinnor	Män	Total	Kvinnor	Män
Ja	19 %	19 %	20 %	21 %	25 %	0 %
Nej	10 %	13 %	0 %	32 %	25 %	67 %
Har inte sökt något stöd	71 %	69 %	80 %	47 %	50 %	33 %

13.8. Tillgänglighet och att studera med funktionsnedsättning

Har du en funktionsnedsättning som kan påverka dina studier?

	Total		Kvinnor		Män	
	2022	2019	2022	2019	2022	2019
Nej	86 %	88 %	85 %	83 %	90 %	93 %
Ja	14 %	12 %	15 %	17 %	10 %	7 %

Har du varit i kontakt med/anmält detta till samordnare för studenter med funktionsnedsättning vid Försvarshögskolan?

	Total		Kvinnor		Män	
	2022	2019	2022	2019	2022	2019
Ja, och det har underlättat mina studier	41 %	40 %	44 %	50 %	25 %	14 %
Ja, men det har inte gjort någon skillnad för mina studier	6 %	4 %	11 %	6 %	0 %	0 %
Nej	35 %	52 %	33 %	39 %	42 %	86 %
Jag känner inte till om det finns en samordnare för studenter med funktionsnedsättning på mitt lärosäte	18 %	4 %	11 %	6 %	33 %	0 %

Tillgänglighet och att studera med funktionsnedsättning

Har du haft behov av inläst kurslitteratur, syn- eller hörseltolkning i undervisningen?

	Total		Kvinnor		Män	
	2022	2019	2022	2019	2022	2019
Ja	5 %	6 %	8 %	8 %	1 %	4 %
Nej	95 %	94 %	93 %	92 %	99 %	96 %

Har du fått stöd med att få tillgång till inläst kurslitteratur, syn- eller hörseltolkning?

	Total		Kvinnor		Män	
	2022	2019	2022	2019	2022	2019
Ja	75 %	58 %	89 %	50 %	0 %	75 %
Nej	25 %	42 %	11 %	50 %	100 %	25 %

*Undersökningar
som leder till
samhällsutveckling!*